
A light blue map of the Kursk region is centered on the page, with white outlines of its administrative districts.

ТЕХНИЧЕСКИЕ СРЕДСТВА, ПРОИЗВОДСТВЕННЫЕ ПОМЕЩЕНИЯ И ИНФРАСТРУКТУРА

Том VI



**ТЕРРИТОРИАЛЬНЫЙ ОРГАН ФЕДЕРАЛЬНОЙ СЛУЖБЫ
ГОСУДАРСТВЕННОЙ СТАТИСТИКИ ПО КУРСКОЙ ОБЛАСТИ**

**ИТОГИ ВСЕРОССИЙСКОЙ
СЕЛЬСКОХОЗЯЙСТВЕННОЙ ПЕРЕПИСИ
2016 ГОДА
(в 6 томах)**

**Том 6.
ТЕХНИЧЕСКИЕ СРЕДСТВА,
ПРОИЗВОДСТВЕННЫЕ ПОМЕЩЕНИЯ
И ИНФРАСТРУКТУРА**

**Курск
2018**

ББК 65.051.532(2К)

И93

Редакционный совет:

Л.С. Шабанова – председатель,

Г.В. Бартенева, Г.А. Борова, И.Г. Коробченко – члены совета

Итоги Всероссийской сельскохозяйственной переписи 2016 года: В 6 томах /Территориальный орган Федеральной службы государственной статистики по Курской области. Курск, 2018.

Т. 6: Технические средства, производственные помещения и инфраструктура. – 386 с.: диаграммы.

В томе 6 представлены итоги Всероссийской сельскохозяйственной переписи 2016 года о наличии технических средств, производственных помещений и обеспеченности объектами инфраструктуры в разрезе муниципальных образований Курской области.

В сборнике приведены данные о наличии сельскохозяйственной техники, машин и оборудования по видам и категориям хозяйств; производственных построек, теплиц и парников; группировки объектов переписи по обеспеченности тракторами и зерноуборочными комбайнами; производственной инфраструктуре, применении инновационных технологий, условиях ведения хозяйственной деятельности; размещены диаграммы по основным показателям.

Данные представлены в абсолютных и относительных показателях.

ББК 65.051.532(2К)

© Территориальный орган
Федеральной службы
государственной статистики
по Курской области, 2018

E-mail: stkursk@kursknet.ru
<http://kurskstat.gks.ru>

СОДЕРЖАНИЕ

Предисловие.....	6
------------------	---

НАЛИЧИЕ ТЕХНИЧЕСКИХ СРЕДСТВ

НАЛИЧИЕ ТРАКТОРОВ И КОМБАЙНОВ В СЕЛЬСКОХОЗЯЙСТВЕННЫХ ОРГАНИЗАЦИЯХ, КРЕСТЬЯНСКИХ (ФЕРМЕРСКИХ) ХОЗЯЙСТВАХ И У ИНДИВИДУАЛЬНЫХ ПРЕДПРИНИМАТЕЛЕЙ

1. Наличие тракторов в сельскохозяйственных организациях.....	10
2. Наличие тракторов в сельскохозяйственных организациях, не относящихся к субъектам малого предпринимательства.....	12
3. Наличие тракторов в малых сельскохозяйственных предприятиях (без микропредприятий).....	14
4. Наличие тракторов в сельскохозяйственных микропредприятиях.....	16
5. Наличие тракторов в крестьянских (фермерских) хозяйствах и у индивидуальных предпринимателей.....	18
6. Наличие комбайнов в сельскохозяйственных организациях.....	20
7. Наличие комбайнов в сельскохозяйственных организациях, не относящихся к субъектам малого предпринимательства.....	24
8. Наличие комбайнов в малых сельскохозяйственных предприятиях (без микропредприятий).....	28
9. Наличие комбайнов в сельскохозяйственных микропредприятиях.....	32
10. Наличие комбайнов в крестьянских (фермерских) хозяйствах и у индивидуальных предпринимателей.....	36

НАЛИЧИЕ СЕЛЬСКОХОЗЯЙСТВЕННОЙ ТЕХНИКИ, МАШИН И ОБОРУДОВАНИЯ В СЕЛЬСКОХОЗЯЙСТВЕННЫХ ОРГАНИЗАЦИЯХ, В КРЕСТЬЯНСКИХ (ФЕРМЕРСКИХ) ХОЗЯЙСТВАХ И У ИНДИВИДУАЛЬНЫХ ПРЕДПРИНИМАТЕЛЕЙ, В ЛИЧНЫХ ПОДСОБНЫХ И ДРУГИХ ИНДИВИДУАЛЬНЫХ ХОЗЯЙСТВАХ ГРАЖДАН

11. Наличие сельскохозяйственной техники, машин и оборудования в сельскохозяйственных организациях.....	40
12. Наличие сельскохозяйственной техники, машин и оборудования в сельскохозяйственных организациях, не относящихся к субъектам малого предпринимательства.....	48
13. Наличие сельскохозяйственной техники, машин и оборудования в малых сельскохозяйственных предприятиях (без микропредприятий).....	56
14. Наличие сельскохозяйственной техники, машин и оборудования в сельскохозяйственных микропредприятиях.....	64
15. Наличие сельскохозяйственной техники, машин и оборудования в крестьянских (фермерских) хозяйствах и у индивидуальных предпринимателей.....	72
16. Наличие сельскохозяйственной техники, машин и оборудования в личных подсобных и других индивидуальных хозяйствах граждан.....	80
17. Обеспеченность сельскохозяйственных организаций, крестьянских (фермерских) хозяйств и индивидуальных предпринимателей сельскохозяйственной техникой.....	82



ГРУППИРОВКА ОБЪЕКТОВ ПЕРЕПИСИ ПО НАЛИЧИЮ ТРАКТОРОВ И ЗЕРНОУБОРОЧНЫХ КОМБАЙНОВ

18. Группировка сельскохозяйственных организаций по обеспеченности тракторами.....	96
19. Группировка сельскохозяйственных организаций по обеспеченности зерноуборочными комбайнами.....	102
20. Группировка крестьянских (фермерских) хозяйств и индивидуальных предпринимателей по обеспеченности тракторами.....	120
21. Группировка крестьянских (фермерских) хозяйств и индивидуальных предпринимателей по обеспеченности зерноуборочными комбайнами.....	132

НАЛИЧИЕ ПРОИЗВОДСТВЕННЫХ ПОСТРОЕК

22. Число сельскохозяйственных предприятий, имевших производственные постройки.....	152
23. Число сельскохозяйственных организаций, не относящихся к субъектам малого предпринимательства, имевших производственные постройки.....	160
24. Число малых сельскохозяйственных предприятий (без микропредприятий), имевших производственные постройки.....	168
25. Число крестьянских (фермерских) хозяйств и индивидуальных предпринимателей, имевших производственные постройки.....	176
26. Число крестьянских (фермерских) хозяйств, имевших производственные постройки.....	184
27. Число индивидуальных предпринимателей, имевших производственные постройки.....	192
28. Наличие производственных построек в сельскохозяйственных организациях.....	200
29. Наличие производственных построек в сельскохозяйственных организациях, не относящихся к субъектам малого предпринимательства.....	208
30. Наличие производственных построек в малых сельскохозяйственных предприятиях (без микропредприятий).....	216
31. Наличие производственных построек в крестьянских (фермерских) хозяйствах и у индивидуальных предпринимателей.....	224
32. Число сельскохозяйственных организаций, имевших теплицы и парники.....	232
33. Число крестьянских (фермерских) хозяйств и индивидуальных предпринимателей, имевших теплицы и парники.....	236
34. Площадь теплиц и парников в сельскохозяйственных организациях.....	240
35. Площадь теплиц и парников в крестьянских (фермерских) хозяйствах и у индивидуальных предпринимателей.....	244
36. Общая площадь зимних, весенних теплиц и парников в хозяйствах населения.....	248

ОБЕСПЕЧЕННОСТЬ ОБЪЕКТАМИ ИНФРАСТРУКТУРЫ И ПРИМЕНЕНИЕ ИННОВАЦИОННЫХ ТЕХНОЛОГИЙ

37. Число сельскохозяйственных организаций, обеспеченных объектами инфраструктуры.....	252
38. Число сельскохозяйственных организаций, не относящихся к субъектам малого предпринимательства, обеспеченных объектами инфраструктуры.....	258
39. Число малых сельскохозяйственных предприятий (без микропредприятий), обеспеченных объектами инфраструктуры.....	264

40. Число сельскохозяйственных микропредприятий, обеспеченных объектами инфраструктуры.....	270
41. Число крестьянских (фермерских) хозяйств и индивидуальных предпринимателей, обеспеченных объектами инфраструктур.....	276
42. Число крестьянских (фермерских) хозяйств, обеспеченных объектами инфраструктуры.....	282
43. Число индивидуальных предпринимателей, обеспеченных объектами инфраструктуры.....	288
44. Число личных подсобных и других индивидуальных хозяйств граждан, обеспеченных объектами инфраструктуры.....	294
45. Число личных подсобных хозяйств граждан, обеспеченных объектами инфраструктуры.....	300
46. Число некоммерческих объединений граждан, обеспеченных объектами инфраструктуры.....	306
47. Число сельскохозяйственных организаций, применявших инновационные технологии.....	312
48. Число крестьянских (фермерских) хозяйств и индивидуальных предпринимателей, применявших инновационные технологии.....	316
49. Число сельскохозяйственных организаций, имевших перерабатывающие мощности.....	320
50. Число сельскохозяйственных организаций, не относящихся к субъектам малого предпринимательства, имевших перерабатывающие мощности.....	326
51. Число малых сельскохозяйственных предприятий (без микропредприятий), имевших перерабатывающие мощности.....	332
52. Число крестьянских (фермерских) хозяйств и индивидуальных предпринимателей, имевших перерабатывающие мощности.....	338
53. Число крестьянских (фермерских) хозяйств, имевших перерабатывающие мощности.....	344
54. Число индивидуальных предпринимателей, имевших перерабатывающие мощности.....	350

УСЛОВИЯ ВЕДЕНИЯ ХОЗЯЙСТВЕННОЙ ДЕЯТЕЛЬНОСТИ

55. Число сельскохозяйственных организаций, крестьянских (фермерских) хозяйств и индивидуальных предпринимателей, получавших кредитные средства в 2015 году.....	358
56. Число сельскохозяйственных организаций, не относящихся к субъектам малого предпринимательства, получавших кредитные средства в 2015 году.....	362
57. Число малых сельскохозяйственных организаций (без микропредприятий), получавших кредитные средства в 2015 году.....	364
58. Число крестьянских (фермерских) хозяйств и индивидуальных предпринимателей, получавших кредитные средства в 2015 году.....	366
59. Число крестьянских (фермерских) хозяйств, получавших кредитные средства в 2015 году.....	368
60. Число индивидуальных предпринимателей, получавших кредитные средства в 2015 году.....	370
61. Число сельскохозяйственных организаций, получавших субсидии (дотации) в 2015 году.....	372
62. Число крестьянских (фермерских) хозяйств и индивидуальных предпринимателей, получавших субсидии (дотации) в 2015 году.....	374
63. Число личных подсобных и других индивидуальных хозяйств граждан, пользовавшихся услугами организаций (хозяйств) и физических лиц для ведения сельскохозяйственной деятельности в 2015-2016 годах.....	376
Методологические пояснения.....	378
Диаграммы.....	384

ПРЕДИСЛОВИЕ

В томе 6 представлены итоги Всероссийской сельскохозяйственной переписи 2016 года о наличии технических средств, производственных помещений и обеспеченности объектами инфраструктуры в разрезе муниципальных образований Курской области.

В сборнике содержатся данные о наличии сельскохозяйственной техники, машин и оборудования в сельскохозяйственных организациях, крестьянских (фермерских) хозяйствах и у индивидуальных предпринимателей, личных подсобных и других индивидуальных хозяйствах граждан.

Приведены группировки сельскохозяйственных организаций, крестьянских (фермерских) хозяйств и индивидуальных предпринимателей по обеспеченности тракторами и зерноуборочными комбайнами.

Представлены сведения о наличии производственных построек (теплицы и парники, склады и сооружения для хранения зерна, картофеля и овощей, кормов, удобрений и т.д.), в том числе оборудованных системами автоматизированного контроля технологических процессов, в сельскохозяйственных организациях, крестьянских (фермерских) хозяйствах и у индивидуальных предпринимателей.

Приведены данные об обеспеченности сельскохозяйственных организаций, крестьянских (фермерских) хозяйств и индивидуальных предпринимателей, личных подсобных хозяйств и некоммерческих объединений граждан объектами инфраструктуры; о применении организациями (хозяйствами) инновационных технологий.

В отдельном разделе размещена информация, характеризующая условия ведения хозяйственной деятельности: число сельскохозяйственных организаций, крестьянских (фермерских) хозяйств и индивидуальных предпринимателей, получавших кредитные средства, субсидии (дотации), число личных подсобных и других индивидуальных хозяйств граждан, пользовавшихся услугами организаций (хозяйств) и физических лиц для ведения сельскохозяйственной деятельности.

В издании представлены методологические пояснения к показателям, диаграммы по основным показателям, характеризующим обеспеченность организаций (хозяйств) техническими средствами и объектами инфраструктуры, применении инновационных технологий в разрезе муниципальных образований Курской области.

Отдельные показатели уточнены по сравнению с ранее опубликованными предварительными итогами Всероссийской сельскохозяйственной переписи.

список сокращений

- тыс. - тысяча
- кВт - киловатт
- л.с. - лошадиная сила
- га - гектар
- г. - год
- т - тонна
- шт. - штука
- м² - квадратный метр
- м³ - кубический метр

В сборнике приняты условные обозначения:

- - явление отсутствует
- 0,0 - значение показателя меньше 0,1
- ... - данные не публикуются в целях обеспечения конфиденциальности первичных статистических данных, полученных от респондентов, в соответствии с Федеральным законом от 29 ноября 2007 года № 282-ФЗ «Об официальном статистическом учете и системе государственной статистики в Российской Федерации» (п. 5, ст. 4; ч.1, ст. 9)

В отдельных случаях незначительные расхождения между итогом и суммой данных объясняются их округлением.



НАЛИЧИЕ ТЕХНИЧЕСКИХ СРЕДСТВ

НАЛИЧИЕ ТРАКТОРОВ И КОМБАЙНОВ В КРЕСТЬЯНСКИХ (ФЕРМЕРСКИХ) ХОЗЯЙСТВАХ

1. НАЛИЧИЕ ТРАКТОРОВ В

(на 1 июля 2016 года;

	Собственные и арендованные							
	Тракторы - всего	в том числе с мощностью двигателя				из всех тракторов в возрасте		
		до 37,0 кВт (до 50,3 л.с.)	37,0- 75,0 кВт (50,3- 102,0 л.с.)	75,1 -150,0 кВт (102,1 - 204 л.с.)	свыше 150,0 кВт (свыше 204,0 л.с.)	до 4 лет	4-8 лет	9 лет и более
Курская область	5586	139	2367	1831	1249	860	1740	2986
Муниципальные районы	5570	138	2356	1827	1249	849	1735	2986
Беловский	292	19	142	96	35	46	55	191
Большесолдатский	103	6	66	16	15	14	70	19
Глушковский	295	-	105	112	78	85	136	74
Горшеченский	147	...	45	46	52	24	20	103
Дмитриевский	81	-	24	20	37	15	48	18
Железногорский	184	6	67	63	48	53	44	87
Золотухинский	420	...	95	252	72	57	154	209
Касторенский	231	...	70	77	83	38	87	106
Конышевский	65	-	44	8	13	21	15	29
Кореневский	235	...	103	70	60	36	61	138
Курский	318	21	164	62	71	27	170	121
Курчатовский	161	...	69	64	20	7	71	83
Льговский	175	6	107	39	23	17	16	142
Мантуровский	146	...	79	47	17	22	37	87
Медвенский	302	...	180	63	47	29	62	211
Обоянский	105	...	48	32	...	10	34	61
Октябрьский	56	-	24	18	14	48
Поныровский	30	-	19	5	...	5	...	12
Пристенский	146	...	57	28	60	62	46	38
Рыльский	318	-	157	105	56	38	140	140
Советский	315	...	137	81	94	46	61	208
Солнцевский	138	...	26	50	59	22	48	68
Суджанский	172	3	82	51	36	30	38	104
Тимский	129	...	51	50	22	26	37	66
Фатежский	612	...	170	287	134	...	135	435
Хомутовский	25	-	...	4	6	9
Черемисиновский	206	-	149	30	27	31	96	79
Щигровский	163	...	61	51	50	34	29	100
Городские округа	-	-
город Курск	-	-
город Железногорск	-	-	-	-	-	-	-	-
город Курчатов	-	-	-	-	-	-	-	-
город Льгов	-	-	-	-	-	-	-	-
город Щигры	-	-	-	-	-	-	-	-

СЕЛЬСКОХОЗЯЙСТВЕННЫХ ОРГАНИЗАЦИЯХ, И У ИНДИВИДУАЛЬНЫХ ПРЕДПРИНИМАТЕЛЕЙ

СЕЛЬСКОХОЗЯЙСТВЕННЫХ ОРГАНИЗАЦИЯХ

штук)

Тракторы - всего	в том числе арендованные						
	в том числе с мощностью двигателя				из всех тракторов в возрасте		
	до 37,0 кВт (до 50,3 л.с.)	37,0- 75,0 кВт (50,3-102,0 л.с.)	75,1 -150,0 кВт (102,1 -204 л.с.)	свыше 150,0 кВт (свыше 204,0 л.с.)	до 4 лет	4-8 лет	9 лет и более
637	27	210	213	187	75	127	435
637	27	210	213	187	75	127	435
14	6
...	-	-	...	-	-	-	...
...	-
-	-	-	-	-	-	-	-
...	-	-	-	...	-	...	-
39	-	...	20	15	...	14	...
4	-	-	-
19	-	5	7
14	-	13	-
...	-	-	-	...
...	-
...	-	-	-	-
19	14
...	-	-	...	-	-
11	-	...	-	-	...
...	-	-	...	-	-	-	...
-	-	-	-	-	-	-	-
...	-
...	-	-	...
...	-
...	-	-	-
14	9
...	-
...
...	-	...	-	...	-	...	-
...	-	-
13	-
-	-	-	-	-	-	-	-
-	-	-	-	-	-	-	-
-	-	-	-	-	-	-	-
-	-	-	-	-	-	-	-
-	-	-	-	-	-	-	-
-	-	-	-	-	-	-	-
-	-	-	-	-	-	-	-
-	-	-	-	-	-	-	-

2. НАЛИЧИЕ ТРАКТОРОВ В СЕЛЬСКОХОЗЯЙСТВЕННЫХ ОРГАНИЗАЦИЯХ,

(на 1 июля 2016 года;

	Собственные и арендованные							
	Тракторы - всего	в том числе с мощностью двигателя				из всех тракторов в возрасте		
		до 37,0 кВт (до 50,3 л.с.)	37,0- 75,0 кВт (50,3- 102,0 л.с.)	75,1 -150,0 кВт (102,1 - 204 л.с.)	свыше 150,0 кВт (свыше 204,0 л.с.)	до 4 лет	4-8 лет	9 лет и более
Курская область	3385	76	1268	1160	881	513	1240	1632
Муниципальные районы	3385	76	1268	1160	881	513	1240	1632
Беловский	206	15	119	44	28	33	32	141
Большесолдатский	95	...	66	13	12	13	68	...
Глушковский	254	-	80	104	70	78	126	50
Горшеченский	85	22
Дмитриевский	52	-	17	40	...
Железногорский	109	6	29	42	32	45	34	...
Золотухинский	...	-
Касторенский	146	-	41	33	72	29	51	...
Коньшевский	-	-	-	-	-	-	-	-
Кореневский	105	-	38	32	35	13	18	74
Курский	174	...	94	11	62	...	140	30
Курчатовский
Льговский
Мантуровский	...	-
Медвенский	194	...	108	42	32	21	29	144
Обоянский	...	-
Октябрьский	...	-
Поныровский	-	-	-	-	-	-	-	-
Пристенский	109	-	40	33	...
Рыльский	169	-	87	115	...
Советский	165	-	53	42	70	24	48	...
Солнцевский	...	-
Суджанский	78	...	26	26	20	32
Тимский	...	-
Фатежский	592	277
Хомутовский	...	-
Черемисиновский	...	-
Щигровский	...	-
Городские округа	-	-	-	-	-	-	-	-
город Курск	-	-	-	-	-	-	-	-
город Железногорск	-	-	-	-	-	-	-	-
город Курчатов	-	-	-	-	-	-	-	-
город Льгов	-	-	-	-	-	-	-	-
город Щигры	-	-	-	-	-	-	-	-

3. НАЛИЧИЕ ТРАКТОРОВ В МАЛЫХ СЕЛЬСКОХОЗЯЙСТВЕННЫХ

(на 1 июля 2016 года;

	Собственные и арендованные							
	Тракторы - всего	в том числе с мощностью двигателя				из всех тракторов в возрасте		
		до 37,0 кВт (до 50,3 л.с.)	37,0- 75,0 кВт (50,3- 102,0 л.с.)	75,1 -150,0 кВт (102,1 - 204 л.с.)	свыше 150,0 кВт (свыше 204,0 л.с.)	до 4 лет	4-8 лет	9 лет и более
Курская область	1420	35	675	437	273	245	347	828
Муниципальные районы	1420	35	675	437	273	245	347	828
Беловский	67	...	18	40	6	12	19	36
Большесолдатский	-	-	-	-	-	-	-	-
Глушковский	41	-	25	8	8	...	10	24
Горшеченский	...	-	-
Дмитриевский	...	-	-
Железногорский	61	-	36	14	11	51
Золотухинский	58	-	26	18	14	...	7	41
Касторенский	49	26
Коньшевский	...	-
Кореневский	98	...	48	29	19	16	34	48
Курский	46	...	10	27	...	16	10	20
Курчатовский	...	-	-	...
Льговский	...	-
Мантуровский	92	...	51	33	6	11	14	67
Медвенский	92	-	64	15	13	8	31	53
Обоянский	-
Октябрьский	-	-	-	-	-	-	-	-
Поныровский	27	-	18	3
Пристенский
Рыльский	81	-	24	28	29	14	13	54
Советский	99	...	59	26	13	18	7	74
Солнцевский	64	...	15	24	22	15	17	32
Суджанский	46	...	31	10	...	-	...	44
Тимский	72	...	22	34	...	19	20	33
Фатежский	...	-	-
Хомутовский	-	-	-	-	-	-	-	-
Черемисиновский	139	-	104	24	11	20	59	60
Щигровский	72	-	19	19	34	46
Городские округа	-	-	-	-	-	-	-	-
город Курск	-	-	-	-	-	-	-	-
город Железногорск	-	-	-	-	-	-	-	-
город Курчатов	-	-	-	-	-	-	-	-
город Льгов	-	-	-	-	-	-	-	-
город Щигры	-	-	-	-	-	-	-	-

4. НАЛИЧИЕ ТРАКТОРОВ В

(на 1 июля 2016 года;

	Собственные и арендованные							
	Тракторы всего	в том числе с мощностью двигателя				из всех тракторов в возрасте		
		до 37,0 кВт (до 50,3 л.с.)	37,0- 75,0 кВт (50,3- 102,0 л.с.)	75,1 -150,0 кВт (102,1 - 204 л.с.)	свыше 150,0 кВт (свыше 204,0 л.с.)	до 4 лет	4-8 лет	9 лет и более
Курская область	454	7	223	144	80	61	104	289
Муниципальные районы	454	7	223	144	80	61	104	289
Беловский	13	8
Большесолдатский	-
Глушковский	-	-	-	-	-	-	-	-
Горшеченский	17	-	13	...
Дмитриевский	13	-	5	3	...	9
Железногорский	...	-
Золотухинский	...	-
Касторенский	34	-	13	17	31
Коньшевский	34	-	26	...	5	8	...	17
Кореневский	...	-
Курский	33	...	19	9	19
Курчатовский	...	-	-	-
Льговский	32	-	23	7	...	-	...	29
Мантуровский	...	-	-	-
Медвенский	...	-	-
Обоянский	25	-	19	19
Октябрьский	12	-	...	4
Поныровский	...	-	-	...	-	...
Пристенский	-	-	-	-	-	-	-	-
Рыльский	...	-	-
Советский	25	-	7	9	9	15
Солнцевский	-	-	-	-	-	-	-	-
Суджанский	37	-	14	15	8	27
Тимский	15	4	...	4
Фатежский	-	-	-	...
Хомутовский	...	-	-	...
Черемисиновский	...	-	-	-
Щигровский	41	...	21	14	5	3	...	36
Городские округа	-	-	-	-	-	-	-	-
город Курск	-	-	-	-	-	-	-	-
город Железногорск	-	-	-	-	-	-	-	-
город Курчатов	-	-	-	-	-	-	-	-
город Льгов	-	-	-	-	-	-	-	-
город Щигры	-	-	-	-	-	-	-	-

5. НАЛИЧИЕ ТРАКТОРОВ В КРЕСТЬЯНСКИХ (ФЕРМЕРСКИХ)

(на 1 июля 2016 года;

	Собственные и арендованные							
	Тракторы - всего	в том числе с мощностью двигателя				из всех тракторов в возрасте		
		до 37,0 кВт (до 50,3 л.с.)	37,0- 75,0 кВт (50,3- 102,0 л.с.)	75,1 -150,0 кВт (102,1 - 204 л.с.)	свыше 150,0 кВт (свыше 204,0 л.с.)	до 4 лет	4-8 лет	9 лет и более
Курская область	2786	123	1392	927	344	364	497	1925
Муниципальные районы	2786	123	1392	927	344	364	497	1925
Беловский	134	-	47	73	14	17	35	82
Большесолдатский	73	4	27	25	17	10	11	52
Глушковский	34	...	25	8	-	-	...	32
Горшеченский	134	-	69	41	24	12	28	94
Дмитриевский	34	...	14	10	9	28
Железногорский	47	...	30	13	...	5	12	30
Золотухинский	142	7	60	54	21	9	12	121
Касторенский	137	...	73	47	16	23	12	102
Коньшевский	78	...	56	13	7	17	6	55
Кореневский	71	12	37	18	4	18	12	41
Курский	104	42	51	11	-	17	26	61
Курчатовский	33	-	20	10	...	-	...	31
Льговский	93	...	63	20	9	12	20	61
Мантуровский	103	3	45	34	21	19	21	63
Медвенский	266	6	150	87	23	39	57	170
Обоянский	71	3	50	14	4	11	17	43
Октябрьский	90	5	51	19	15	8	11	71
Поныровский	126	5	59	53	9	6	...	117
Пристенский	120	...	61	34	22	26	28	66
Рыльский	81	...	48	22	10	9	18	54
Советский	65	...	38	18	6	3	3	59
Солнцевский	74	6	29	21	18	16	12	46
Суджанский	75	...	31	32	8	10	16	49
Тимский	195	8	69	89	29	31	48	116
Фатежский	72	-	50	17	5	10	7	55
Хомутовский	126	...	55	45	24	16	26	84
Черемисиновский	42	...	20	20	-	3	7	32
Щигровский	166	-	64	79	23	14	42	110
Городские округа	-	-	-	-	-	-	-	-
город Курск	-	-	-	-	-	-	-	-
город Железногорск	-	-	-	-	-	-	-	-
город Курчатов	-	-	-	-	-	-	-	-
город Льгов	-	-	-	-	-	-	-	-
город Щигры	-	-	-	-	-	-	-	-

ХОЗЯЙСТВАХ И У ИНДИВИДУАЛЬНЫХ ПРЕДПРИНИМАТЕЛЕЙ

штук)

Тракторы - всего	в том числе арендованные						
	в том числе с мощностью двигателя				из всех тракторов в возрасте		
	до 37,0 кВт (до 50,3 л.с.)	37,0- 75,0 кВт (50,3-102,0 л.с.)	75,1 -150,0 кВт (102,1 -204 л.с.)	свыше 150,0 кВт (свыше 204,0 л.с.)	до 4 лет	4-8 лет	9 лет и более
170	4	95	55	16	14	30	126
170	4	95	55	16	14	30	126
...	-	-	-
-	-	-	-	-	-	-	-
4	-	-	-	-	4
...	-	-	-	-	...
...	-	-	-	-	...
...	-	...	-	-	-
6	-	-	-	6
7	-	3	-	6
10	...	8	...	-	4
...	-	...	-	-	-	-	...
...	-	-	-	-	...
...	-	-	-	...
13	-	8	-	5	8
10	-	4	3	...	-	-	10
19	-	9	9	5	13
12	...	9	3	7
12	...	6	4	9
...	-	-	...	-	-	-	...
...	-	-	...	-	-	-	...
...	-	-	...	-	-	-	...
7	-	-	-	7
3	-	-	...
4	-	-	-	-	4
...	-	-	-	-	...
5	-	4	-	...	-	3	...
9	-	8	-	...	-	...	8
...	-	-	-	-	...
7	-	-
-	-	-	-	-	-	-	-
-	-	-	-	-	-	-	-
-	-	-	-	-	-	-	-
-	-	-	-	-	-	-	-
-	-	-	-	-	-	-	-
-	-	-	-	-	-	-	-

6. НАЛИЧИЕ КОМБАЙНОВ В

(на 1 июля 2016 года;

	Собственные и				
	Комбайны зерно-уборочные - всего	в том числе в возрасте			Комбайны кукурузо-уборочные
		до 4 лет	4-8 лет	9 лет и более	
Курская область	1679	402	583	694	19
Муниципальные районы	1677	400	583	694	19
Беловский	65	13	15	37	...
Большесолдатский	33	...	26	-	-
Глушковский	57	21	23	13	-
Горшеченский	33	5	5	23	...
Дмитриевский	30	7	12	...	-
Железногорский	62	21	24	17	...
Золотухинский	177	18	63	96	-
Касторенский	51	18	22	11	-
Конышевский	13	5	6	...	-
Кореневский	67	9	30	28	...
Курский	78	25	36	17	-
Курчатовский	65	...	36	26	...
Льговский	34	25	...
Мантуровский	46	14	10	22	...
Медвенский	87	27	26	34	...
Обоянский	19	-	12	7	-
Октябрьский	14	-	...	13	-
Поныровский	11	4	-
Пристенский	74	32	25
Рыльский	66	25	8	33	-
Советский	105	30	23	52	...
Солнцевский	58	22	30	...	-
Суджанский	57	20	26	11	-
Тимский	43	9	15	19	...
Фатежский	186	...	46	120	-
Хомутовский	11
Черемисиновский	67	22	35	10	-
Щигровский	68	15	18	35	...
Городские округа	-	-	-
город Курск	-	-	-
город Железногорск	-	-	-	-	-
город Курчатов	-	-	-	-	-
город Льгов	-	-	-	-	-
город Щигры	-	-	-	-	-

	Комбайны зерно-уборочные - всего	в том числе в возрасте			в том числе Комбайны кукурузо-уборочные
		до 4 лет	4-8 лет	9 лет и более	
		Курская область	268	43	
Муниципальные районы	268	43	67	158	...
Беловский	9	3	-
Большесолдатский	...	-	...	-	-
Глушковский	...	-	...	-	-
Горшеченский	-	-	-	-	-
Дмитриевский	-	...	-
Железногорский	-	-
Золотухинский	55	...	-	...	-
Касторенский	8	-
Коньшевский	-	-	-	-	-
Кореневский	...	-	-	...	-
Курский	...	-	...	-	-
Курчатовский	-	...	-
Льговский	-	-	-	-	-
Мантуровский	-
Медвенский	...	-	...	-	-
Обоянский	...	-	...	-	-
Октябрьский	-	-	-	-	-
Поныровский	-	-	-	-	-
Пристенский	-
Рыльский	-	...	-
Советский	-	...
Солнцевский	-
Суджанский	...	-	-	...	-
Тимский	...	-	...	-	-
Фатежский	-
Хомутовский	-	-	...
Черемисиновский	-	-	-
Щигровский	...	-	-	...	-
Городские округа	-	-	-	-	-
город Курск	-	-	-	-	-
город Железногорск	-	-	-	-	-
город Курчатов	-	-	-	-	-
город Льгов	-	-	-	-	-
город Щигры	-	-	-	-	-

7. НАЛИЧИЕ КОМБАЙНОВ В СЕЛЬСКОХОЗЯЙСТВЕННЫХ ОРГАНИЗАЦИЯХ,

(на 1 июля 2016 года;

	Собственные и				
	Комбайны зерно-уборочные - всего	в том числе в возрасте			Комбайны кукурузо-уборочные
		до 4 лет	4-8 лет	9 лет и более	
Курская область	988	227	370	391	9
Муниципальные районы	988	227	370	391	9
Беловский	38	9	5	24	-
Большесолдатский	27	...	20	-	-
Глушковский	44	...	15	...	-
Горшеченский
Дмитриевский	18	...	8	...	-
Железногорский	50	14	24	12	...
Золотухинский	-
Касторенский	33	16	17	-	-
Конышевский	-	-	-	-	-
Кореневский	25	-
Курский	-	-
Курчатовский	...	-
Льговский	7	-	-	7	...
Мантуровский	-	-
Медвенский	57	22	13
Обоянский	...	-	-
Октябрьский	...	-	-
Поныровский	-	-	-	-	-
Пристенский	-
Рыльский	-
Советский	50	-
Солнцевский	-
Суджанский	-
Тимский	...	-	-
Фатежский	-
Хомутовский	-	-
Черемисиновский	-
Щигровский	-	...
Городские округа	-	-	-	-	-
город Курск	-	-	-	-	-
город Железногорск	-	-	-	-	-
город Курчатов	-	-	-	-	-
город Льгов	-	-	-	-	-
город Щигры	-	-	-	-	-

	Комбайны зерно-уборочные - всего	в том числе в возрасте			в том числе Комбайны кукурузо-уборочные
		до 4 лет	4-8 лет	9 лет и более	
		Курская область	213	28	
Муниципальные районы	213	28	50	135	-
Беловский	-	-	-
Большесолдатский	...	-	...	-	-
Глушковский	-	-	-	-	-
Горшеченский	-	-	-	-	-
Дмитриевский	...	-	-	...	-
Железногорский	-	-
Золотухинский	...	-	-	...	-
Касторенский	-	-	-
Коньшевский	-	-	-	-	-
Кореневский	-	-	-	-	-
Курский	...	-	...	-	-
Курчатовский	-	-	-	-	-
Льговский	-	-	-	-	-
Мантуровский	-	-	-	-	-
Медвенский	-	-	-	-	-
Обоянский	...	-	...	-	-
Октябрьский	-	-	-	-	-
Поныровский	-	-	-	-	-
Пристенский	-
Рыльский	-	-	-	-	-
Советский	-	-	-	-	-
Солнцевский	-	-	-
Суджанский	-	-	-	-	-
Тимский	...	-	...	-	-
Фатежский	-
Хомутовский	-	-	-
Черемисиновский	-	-	-	-	-
Щигровский	-	-	-	-	-
Городские округа	-	-	-	-	-
город Курск	-	-	-	-	-
город Железногорск	-	-	-	-	-
город Курчатов	-	-	-	-	-
город Льгов	-	-	-	-	-
город Щигры	-	-	-	-	-

8. НАЛИЧИЕ КОМБАЙНОВ В МАЛЫХ СЕЛЬСКОХОЗЯЙСТВЕННЫХ

(на 1 июля 2016 года;

	Собственные и				
	Комбайны зерно- уборочные - всего	в том числе в возрасте			Комбайны кукурузо- уборочные
		до 4 лет	4-8 лет	9 лет и более	
Курская область	459	132	160	167	8
Муниципальные районы	459	132	160	167	8
Беловский	17	4
Большесолдатский	-	-	-	-	-
Глушковский	13	...	8	...	-
Горшеченский	...	-	-	...	-
Дмитриевский	-	-
Железногорский	9	...	-	5	-
Золотухинский	20	12	-
Касторенский	...	-	-
Конышевский	-
Кореневский	31	...	17
Курский	-	-
Курчатовский	-	...	-
Льговский	-
Мантуровский	28	9	...	16	...
Медвенский	25	5	13	...	-
Обоянский	...	-	-
Октябрьский	-	-	-	-	-
Поныровский	10	-
Пристенский	-	...
Рыльский	31	15	...	13	-
Советский	38	12	...	20	...
Солнцевский	32	12	16	...	-
Суджанский	-
Тимский	25	4	8	13	...
Фатежский	-
Хомутовский	-	-	-	-	-
Черемисиновский	48	16	27	...	-
Щигровский	34
Городские округа	-	-	-	-	-
город Курск	-	-	-	-	-
город Железногорск	-	-	-	-	-
город Курчатов	-	-	-	-	-
город Льгов	-	-	-	-	-
город Щигры	-	-	-	-	-

	в том числе				
	Комбайны зерно-уборочные - всего	в том числе в возрасте			Комбайны кукурузо-уборочные
		до 4 лет	4-8 лет	9 лет и более	
Курская область	35	12	14	9	1
Муниципальные районы	35	12	14	9	...
Беловский	...	-	...	-	-
Большесолдатский	-	-	-	-	-
Глушковский	...	-	...	-	-
Горшеченский	-	-	-	-	-
Дмитриевский	-	-	-
Железногорский	-	-	-	-	-
Золотухинский	-	-	-
Касторенский	...	-	...	-	-
Конышевский	-	-	-	-	-
Кореневский	-	-	-	-	-
Курский	-	-	-	-	-
Курчатовский	-	...	-
Льговский	-	-	-	-	-
Мантуровский	-
Медвенский	...	-	...	-	-
Обоянский	-	-	-	-	-
Октябрьский	-	-	-	-	-
Поныровский	-	-	-	-	-
Пристенский	-	-	-	-	-
Рыльский	-	...	-
Советский	-	...
Солнцевский	...	-	-
Суджанский	-	-	-	-	-
Тимский	-	-	-	-	-
Фатежский	-	-	-	-	-
Хомутовский	-	-	-	-	-
Черемисиновский	-	-	-
Щигровский	-	-	-	-	-
Городские округа	-	-	-	-	-
город Курск	-	-	-	-	-
город Железногорск	-	-	-	-	-
город Курчатов	-	-	-	-	-
город Льгов	-	-	-	-	-
город Щигры	-	-	-	-	-

9. НАЛИЧИЕ КОМБАЙНОВ В

(на 1 июля 2016 года;

	Собственные и				
	Комбайны зерно-уборочные - всего	в том числе в возрасте			Комбайны кукурузо-уборочные
		до 4 лет	4-8 лет	9 лет и более	
Курская область	161	35	43	83	2
Муниципальные районы	161	35	43	83	...
Беловский	7	-	-	7	-
Большесолдатский	...	-	...	-	-
Глушковский	-	-	-	-	-
Горшеченский	7	-
Дмитриевский	5	...	-	...	-
Железногорский	-	-	-
Золотухинский	-
Касторенский	10	...	-	8	-
Конышевский	6	-
Кореневский	-
Курский	10	...	-	7	-
Курчатовский	-	-
Льговский	7	-	-	7	-
Мантуровский	...	-	...	-	-
Медвенский	...	-	-	...	-
Обоянский	3	-	-
Октябрьский	...	-	-	...	-
Поныровский	-	-	-
Пристенский	-	-	-	-	-
Рыльский	...	-	-
Советский	11	5	-
Солнцевский	-	-	-	-	-
Суджанский	15	4	-
Тимский	7	-
Фатежский	...	-	...	-	-
Хомутовский
Черемисиновский	...	-	-
Щигровский	21	-	3	18	-
Городские округа	-	-	-	-	-
город Курск	-	-	-	-	-
город Железногорск	-	-	-	-	-
город Курчатов	-	-	-	-	-
город Льгов	-	-	-	-	-
город Щигры	-	-	-	-	-

	в том числе				
	Комбайны зерно-уборочные - всего	в том числе в возрасте			Комбайны кукурузо-уборочные
		до 4 лет	4-8 лет	9 лет и более	
Курская область	13	3	3	7	2
Муниципальные районы	13	...	3	7	...
Беловский	...	-	-	...	-
Большесолдатский	...	-	...	-	-
Глушковский	-	-	-	-	-
Горшеченский	-	-	-	-	-
Дмитриевский	-	-	-	-	-
Железногорский	-	-	-	-	-
Золотухинский	-	-	-
Касторенский	-	-	-
Конышевский	-	-	-	-	-
Кореневский	...	-	-	...	-
Курский	-	-	-	-	-
Курчатовский	-	-	-	-	-
Льговский	-	-	-	-	-
Мантуровский	...	-	...	-	-
Медвенский	-	-	-	-	-
Обоянский	-	-	-	-	-
Октябрьский	-	-	-	-	-
Поныровский	-	-	-	-	-
Пристенский	-	-	-	-	-
Рыльский	-	-	-	-	-
Советский	-	-	-	-	-
Солнцевский	-	-	-	-	-
Суджанский	...	-	-	...	-
Тимский	...	-	...	-	-
Фатежский	-	-	-	-	-
Хомутовский	-	-	-	-	...
Черемисиновский	-	-	-	-	-
Щигровский	...	-	-	...	-
Городские округа	-	-	-	-	-
город Курск	-	-	-	-	-
город Железногорск	-	-	-	-	-
город Курчатов	-	-	-	-	-
город Льгов	-	-	-	-	-
город Щигры	-	-	-	-	-

10. НАЛИЧИЕ КОМБАЙНОВ В КРЕСТЬЯНСКИХ (ФЕРМЕРСКИХ)

(на 1 июля 2016 года;

	Собственные и				
	Комбайны зерно- уборочные - всего	в том числе в возрасте			Комбайны кукурузо- уборочные
		до 4 лет	4-8 лет	9 лет и более	
Курская область	1181	173	227	781	-
Муниципальные районы	1181	173	227	781	-
Беловский	64	12	11	41	-
Большесолдатский	30	10	5	15	-
Глушковский	8	-	-	8	-
Горшеченский	69	5	4	60	-
Дмитриевский	16	...	4	11	-
Железногорский	18	13	-
Золотухинский	59	8	9	42	-
Касторенский	68	16	4	48	-
Конышевский	34	...	5	28	-
Кореневский	13	6	...	5	-
Курский	27	7	...	19	-
Курчатовский	13	8	-
Льговский	30	4	17	9	-
Мантуровский	64	14	9	41	-
Медвенский	115	21	27	67	-
Обоянский	28	-	4	24	-
Октябрьский	37	4	5	28	-
Поныровский	57	4	6	47	-
Пристенский	40	8	7	25	-
Рыльский	33	...	9	22	-
Советский	24	21	-
Солнцевский	40	13	5	22	-
Суджанский	34	8	7	19	-
Тимский	77	8	33	36	-
Фатежский	28	3	...	23	-
Хомутовский	50	7	15	28	-
Черемисиновский	21	-	-	21	-
Щигровский	84	7	27	50	-
Городские округа	-	-	-	-	-
город Курск	-	-	-	-	-
город Железногорск	-	-	-	-	-
город Курчатов	-	-	-	-	-
город Льгов	-	-	-	-	-
город Щигры	-	-	-	-	-

	в том числе				
	Комбайны зерно-уборочные - всего	в том числе в возрасте			Комбайны кукурузо-уборочные
		до 4 лет	4-8 лет	9 лет и более	
Курская область	120	9	36	75	-
Муниципальные районы	120	9	36	75	-
Беловский	10	3	3	4	-
Большесолдатский	...	-	-	...	-
Глушковский	...	-	-	...	-
Горшеченский	7	-	...	6	-
Дмитриевский	...	-	-	...	-
Железногорский	4	-	-	4	-
Золотухинский	5	3	-
Касторенский	7	...	-	5	-
Конышевский	-	...	-
Кореневский	...	-	-	...	-
Курский	...	-	-	...	-
Курчатовский	...	-	...	-	-
Льговский	13	-	12	...	-
Мантуровский	11	-	3	8	-
Медвенский	13	...	6	6	-
Обоянский	4	-	...	3	-
Октябрьский	5	-	-	5	-
Поныровский	...	-	...	-	-
Пристенский	-	-	-	-	-
Рыльский	-	-	-	-	-
Советский	...	-	-	...	-
Солнцевский	7	-
Суджанский	3	-	-	3	-
Тимский	...	-	-	...	-
Фатежский	...	-	-	...	-
Хомутовский	...	-	-	...	-
Черемисиновский	3	-	-	3	-
Щигровский	4	-	-
Городские округа	-	-	-	-	-
город Курск	-	-	-	-	-
город Железногорск	-	-	-	-	-
город Курчатов	-	-	-	-	-
город Льгов	-	-	-	-	-
город Щигры	-	-	-	-	-

НАЛИЧИЕ СЕЛЬСКОХОЗЯЙСТВЕННОЙ ТЕХНИКИ, МАШИН И ОБОРУДОВАНИЯ (ФЕРМЕРСКИХ) ХОЗЯЙСТВАХ И У ИНДИВИДУАЛЬНЫХ ПРЕДПРИНИМАТЕЛЕЙ,

11. НАЛИЧИЕ СЕЛЬСКОХОЗЯЙСТВЕННОЙ ТЕХНИКИ, МАШИН И

(на 1 июля 2016 года;

	Собственные и			
	Плуги	Сеялки	Картофелесажалки	Разбрасыватели органических удобрений
Курская область	1356	1814	37	292
Муниципальные районы	1356	1812	37	291
Беловский	49	82	6	28
Большесолдатский	30	39	-	...
Глушковский	46	90	-	12
Горшеченский	42	64	-	6
Дмитриевский	15	30	-	...
Железногорский	21	56	-	26
Золотухинский	140	212
Касторенский	72	68	-	9
Конышевский	23	22	-	-
Кореневский	40	83	8	...
Курский	64	88	3	21
Курчатовский	47	53	...	10
Льговский	49	53
Мантуровский	30	49	-	...
Медвенский	91	101	-	22
Обоянский	27	26	...	-
Октябрьский	33	30	-	...
Поныровский	16	10	-	-
Пристенский	32	47	-	-
Рыльский	56	72	-	...
Советский	79	94	4	9
Солнцевский	38	50	-	-
Суджанский	38	40	...	9
Тимский	26	31	...	4
Фатежский	120	166
Хомутовский	9	10	-	...
Черемисиновский	87	85	3	7
Щигровский	36	61	...	10
Городские округа	-	...	-	...
город Курск	-	...	-	...
город Железногорск	-	-	-	-
город Курчатов	-	-	-	-
город Льгов	-	-	-	-
город Щигры	-	-	-	-

**В СЕЛЬСКОХОЗЯЙСТВЕННЫХ ОРГАНИЗАЦИЯХ, В КРЕСТЬЯНСКИХ
В ЛИЧНЫХ ПОДСОБНЫХ И ДРУГИХ ИНДИВИДУАЛЬНЫХ ХОЗЯЙСТВАХ ГРАЖДАН
ОБОРУДОВАНИЯ В СЕЛЬСКОХОЗЯЙСТВЕННЫХ ОРГАНИЗАЦИЯХ**

штук)

арендованные

Машины для защиты растений	Машины для внесения минеральных удобрений и извести	Машины, установки, аппараты дождевальные и поливальные насосные станции	Косилки	Пресс-подборщики	Погрузчики сельскохозяйственные
539	706	22	558	331	490
539	705	22	557	330	487
16	30	-	38	15	7
-	22	-	19	8	...
13	42	...	45	32	35
15	22	-	14	12	19
16	20	-	7	...	17
...	24	-	29	19	22
62	54	-	15	...	21
...	60	-	25	18	42
...	...	-	7
23	25	...	22	9	21
22	40	-	19	7	12
7	31	-	15	...	9
24	4	-	23	7	7
...	12	-	17	16	8
30	25	-	45	15	40
...	...	-	12
...	...	-
...	...	-
25	27	...	32	11	30
33	49	...	32	11	23
57	54	-	18	14	24
10	25	-	14	14	12
...	13	...	17	10	16
19	21	-	7	7	11
...	...	-	55	55	...
...	...	-	...	-	6
18	22	...	13	19	15
14	20	-	8	8	20
-	...	-
-	...	-
-	-	-	-	-	-
-	-	-	-	-	-
-	-	-	-	-	-
-	-	-	-	-	-

	Собственные и			
	Бороны всех видов, кроме дисковых	Бороны дисковые	Машины для послеуборочной обработки зерна	Сушилки для послеуборочной сушки зерна перед закладкой на хранение
Курская область	11871	1475	217	90
Муниципальные районы	11870	1475	217	90
Беловский	305	27	14	6
Большесолдатский	244	322	-	...
Глушковский	537	30	...	6
Горшеченский	820	8
Дмитриевский	64	19	18	9
Железногорский	24	16	...	5
Золотухинский	706	109	12	...
Касторенский	141	35	...	-
Коньшевский
Кореневский	647	30	10	7
Курский	444	107
Курчатовский	...	97	-	...
Льговский	173	16	9	-
Мантуровский	297	8
Медвенский	1216	239	14	12
Обоянский	121
Октябрьский	...	24
Поныровский	-	-
Пристенский	241	43
Рыльский	1081	40
Советский	901	43	12	...
Солнцевский	330	25	4	...
Суджанский	109	14
Тимский	336	19	18	...
Фатежский	2036
Хомутовский	...	9	4	-
Черемисиновский	507	107	6	...
Щигровский	33	14
Городские округа	...	-	-	-
город Курск	...	-	-	-
город Железногорск	-	-	-	-
город Курчатов	-	-	-	-
город Льгов	-	-	-	-
город Щигры	-	-	-	-

арендованные

Установки доильные	Очистители-охладители молока	Раздатчики кормов для крупного рогатого скота	Раздатчики кормов для свиней	Автомобили грузовые
311	93	84	13	2657
311	93	84	13	2652
23	9	12	-	205
...	-	23
42	10	11	-	131
25	...	-	-	85
...	-	-	-	50
7	...	5	-	112
...	-	-	-	241
6	-	...	-	90
...	...	-	-	18
17	...	10	-	124
5	...	-	-	128
...	-	...	-	26
21	-	...	-	65
15	4	...	-	57
13	5	4	-	147
...	-	52
...	-	-	-	7
...	-	-	-	13
...	-	71
12	...	9	-	127
10	-	131
13	7	4	...	87
...	-	187
...	-	82
30	192
-	-	-	-	...
19	-	-	-	107
...	84
-	-	-	-	...
-	-	-	-	...
-	-	-	-	-
-	-	-	-	-
-	-	-	-	-

	в том числе			
	Плуги	Сеялки	Картофелесажалки	Разбрасыватели органических удобрений
Курская область	116	271	1	42
Муниципальные районы	116	271	...	42
Беловский	...	3	-	...
Большесолдатский	-	-	-	-
Глушковский	-	-
Горшеченский	-	-	-	-
Дмитриевский	-	...	-	-
Железногорский	-	...
Золотухинский	-	...	-	-
Касторенский	...	7	-	...
Коньшевский	-	-
Кореневский	-	-	-	-
Курский	-	...	-	-
Курчатовский	-	...	-	-
Льговский	-	-
Мантуровский	-	-
Медвенский	-	...	-	-
Обоянский	-
Октябрьский	-	-	-	-
Поныровский	-	-	-	-
Пристенский	-	-
Рыльский	...	-	-	-
Советский	-	-
Солнцевский	-	...	-	-
Суджанский	-	-
Тимский	-	-	-	-
Фатежский	-	...
Хомутовский	-	...
Черемисиновский	-	-
Щигровский	7	...	-	-
Городские округа	-	-	-	-
город Курск	-	-	-	-
город Железногорск	-	-	-	-
город Курчатов	-	-	-	-
город Льгов	-	-	-	-
город Щигры	-	-	-	-

арендованные

Машины для защиты растений	Машины для внесения минеральных удобрений и извести	Машины, установки, аппараты дождевальные и поливальные насосные станции	Косилки	Пресс-подборщики	Погрузчики сельскохозяйственные
77	25	-	33	46	78
77	25	-	33	46	78
-	-	-	...	-	-
-	-	-	-	-	-
...	-	-	-
-	-	-	-	-	-
-	-	-	-	-	...
...	...	-	...	-	9
-	-	-	-	-	-
...	-	-	-
-	-	-	-	-	-
-	-	-	-	-	-
-	-	-	...	-	-
-	-	-	...	-	...
...	...	-	-
-	...	-	-	-	-
...	-	-	...	-	...
-	-	-	-	-	-
-	-	-	-	-	-
-	-	-	-	-	-
-	-	-	...	-	-
-	-	-
...	-	-	-	-	...
...	...	-
...	-	-	-	-	-
...	...	-	...	-	-
-	-	-	-	-	-
-	-	-	-	-	-
-	-	-	-	-	-
-	-	-	-	-	-
-	-	-	-	-	-
-	-	-	-	-	-
-	-	-	-	-	-
-	-	-	-	-	-
-	-	-	-	-	-

	в том числе			
	Бороны всех видов, кроме дисковых	Бороны дисковые	Машины для послеуборочной обработки зерна	Сушилки для послеуборочной сушки зерна перед закладкой на хранение
Курская область	932	67	17	-
Муниципальные районы	932	67	17	-
Беловский	-	-	-	-
Большесолдатский	-	-	-	-
Глушковский	-	-	-	-
Горшеченский	-	-	-	-
Дмитриевский	-	-	-	-
Железногорский	-	-
Золотухинский	-	-	-	-
Касторенский	-	-
Коньшевский	-	-	-	-
Кореневский	-	-	-	-
Курский	-	...	-	-
Курчатовский	-	-	-	-
Льговский	-	-	-	-
Мантуровский	-	-	-	-
Медвенский	-	-	-	-
Обоянский	-	-	-	-
Октябрьский	-	-	-	-
Поныровский	-	-	-	-
Пристенский	-	-
Рыльский	-	-	-	-
Советский	-	-
Солнцевский	...	-	-	-
Суджанский	-	-
Тимский	-	-	-	-
Фатежский	-
Хомутовский	-
Черемисиновский	-	...	-	-
Щигровский	-
Городские округа	-	-	-	-
город Курск	-	-	-	-
город Железногорск	-	-	-	-
город Курчатов	-	-	-	-
город Льгов	-	-	-	-
город Щигры	-	-	-	-

арендованные

Установки доильные	Очистители-охладители молока	Раздатчики кормов для крупного рогатого скота	Раздатчики кормов для свиней	Автомобили грузовые
2	35	5	2	327
...	35	327
-	-	-	-	9
-	-	-	-	...
-	...	-	-	16
-	-	-	-	...
-	-	-	-	-
-	-	-	-	...
-	-	-	-	-
-	-	-	-	12
-	-	-	-	...
-	-	-	-	...
-	-	-	-	...
-	-	-	-	...
-	-	-	-	...
-	-	-	-	...
-	-	-	-	...
-	-	-	-	...
-	-	10
-	-	-	-	...
-	-	-	-	...
-	-	-	-	-
-	-	-	-	-
-	-	-	-	...
-	-	-	-	...
-	-	-	-	...
...	...	-	-	...
-	-	-	-	8
-	...	-	-	28
-	-	-	-	11
-
-	-	-	-	...
-	-	-	-	...
-	-	-	-	11
-	-	-	-	-
-	-	-	-	-
-	-	-	-	-
-	-	-	-	-
-	-	-	-	-
-	-	-	-	-
-	-	-	-	-
-	-	-	-	-
-	-	-	-	-

**12. НАЛИЧИЕ СЕЛЬСКОХОЗЯЙСТВЕННОЙ ТЕХНИКИ, МАШИН И
НЕ ОТНОСЯЩИХСЯ К СУБЪЕКТАМ**

(на 1 июля 2016 года;

	Собственные и			
	Плуги	Сеялки	Картофелесажалки	Разбрасыватели органических удобрений
Курская область	746	1085	20	218
Муниципальные районы	746	1085	20	218
Беловский	35	57	...	22
Большесолдатский	27	36	-	-
Глушковский	43	75	-	7
Горшеченский	-	...
Дмитриевский	4	20	-	...
Железногорский	16	37	-	24
Золотухинский	-	...
Касторенский	52	50	-	...
Конышевский	-	-	-	-
Кореневский	19
Курский	21	50
Курчатовский	-	...
Льговский
Мантуровский	-	-
Медвенский	50	56	-	18
Обоянский	-
Октябрьский	-	...
Поныровский	-	-	-	-
Пристенский	-	-
Рыльский	29	35	-	...
Советский	27	35	-	...
Солнцевский	-	-
Суджанский	-	8
Тимский	-	...
Фатежский
Хомутовский	-	...
Черемисиновский	-	...
Щигровский
Городские округа	-	-	-	-
город Курск	-	-	-	-
город Железногорск	-	-	-	-
город Курчатов	-	-	-	-
город Льгов	-	-	-	-
город Щигры	-	-	-	-

**ОБОРУДОВАНИЯ В СЕЛЬСКОХОЗЯЙСТВЕННЫХ ОРГАНИЗАЦИЯХ,
МАЛОГО ПРЕДПРИНИМАТЕЛЬСТВА**

штук)

арендованные

Машины для защиты растений	Машины для внесения минеральных удобрений и извести	Машины, установки, аппараты дождевальные и поливальные насосные станции	Косилки	Пресс-подборщики	Погрузчики сельскохозяйственные
398	497	19	353	209	361
398	497	19	353	209	361
10	23	-	32	10	...
-	22	-	17	8	...
...	35	-	35	27	...
...	...	-	10
...	...	-	...	-	...
...	14	-	21	14	20
...	...	-
...	56	-	38
-	-	-	-	-	-
...	9	...	14
...	28	-	7
-	...	-
...	...	-
...	...	-
...	...	-	35	5	28
...	...	-
...	...	-
-	-	-	-	-	-
...	26
20	29	-	18	9	14
38	32	-	9
...	...	-
...	6	...	16
...	...	-
...	...	-
...	-	-	...	-	...
...	...	-	-	-	-
...	...	-
-	-	-	-	-	-
-	-	-	-	-	-
-	-	-	-	-	-
-	-	-	-	-	-
-	-	-	-	-	-
-	-	-	-	-	-
-	-	-	-	-	-
-	-	-	-	-	-
-	-	-	-	-	-
-	-	-	-	-	-

	Собственные и			
	Бороны всех видов, кроме дисковых	Бороны дисковые	Машины для послеуборочной обработки зерна	Сушилки для послеуборочной сушки зерна перед закладкой на хранение
Курская область	7041	1147	128	59
Муниципальные районы	7041	1147	128	59
Беловский	304	16
Большесолдатский	244	322	-	-
Глушковский	428	26	...	6
Горшеченский	...	5	...	-
Дмитриевский	...	9	15	...
Железногорский	11	13	-	...
Золотухинский
Касторенский	30	32	-	-
Коньшевский	-	-	-	-
Кореневский	...	9
Курский	339
Курчатовский	-	-
Льговский	-
Мантуровский	-	...
Медвенский	1006	230	...	6
Обоянский
Октябрьский
Поныровский	-	-	-	-
Пристенский	...	38	-	-
Рыльский	661	...	-	...
Советский	162	26
Солнцевский
Суджанский
Тимский	-
Фатежский
Хомутовский	-
Черемисиновский	-	-
Щигровский	-	-
Городские округа	-	-	-	-
город Курск	-	-	-	-
город Железногорск	-	-	-	-
город Курчатов	-	-	-	-
город Льгов	-	-	-	-
город Щигры	-	-	-	-

арендованные

Установки доильные	Очистители-охладители молока	Раздатчики кормов для крупного рогатого скота	Раздатчики кормов для свиней	Автомобили грузовые
193	75	60	3	1620
193	75	60	...	1620
16	9	...	-	150
...	-	...
37	9	...	-	101
...	...	-	-	63
-	-	-	-	36
...	-	80
-	-	-	-	...
...	-	-	-	67
-	-	-	-	-
...	-	...
...	-	-	-	78
...	-	...	-	...
...	-	...	-	...
...	-	...
8	-	82
...	-	...
...	-	-	-	...
-	-	-	-	-
-	-	-	-	54
11	-	79
...	-	47
...	-	...
-	-	...	-	116
...	-	...
...	189
-	-	-	-	...
-	-	-	-	...
...
-	-	-	-	-
-	-	-	-	-
-	-	-	-	-
-	-	-	-	-
-	-	-	-	-

	в том числе			
	Плуги	Сеялки	Картофелесажалки	Разбрасыватели органических удобрений
Курская область	86	242	1	42
Муниципальные районы	86	242	...	42
Беловский	-	...
Большесолдатский	-	-	-	-
Глушковский	-	-
Горшеченский	-	-	-	-
Дмитриевский	-	...	-	-
Железногорский	-	...
Золотухинский	-	...	-	-
Касторенский	-	...	-	...
Конышевский	-	-	-	-
Кореневский	-	-	-	-
Курский	-	...	-	-
Курчатовский	-	-	-	-
Льговский	-	...	-	-
Мантуровский	-	...	-	-
Медвенский	-	-	-	-
Обоянский	-
Октябрьский	-	-	-	-
Поныровский	-	-	-	-
Пристенский	-	-
Рыльский	-	-	-	-
Советский	-	-	-	-
Солнцевский	-	...	-	-
Суджанский	-	-
Тимский	-	-	-	-
Фатежский	-	...
Хомутовский	-	...
Черемисиновский	-	-	-	-
Щигровский	-	...	-	-
Городские округа	-	-	-	-
город Курск	-	-	-	-
город Железногорск	-	-	-	-
город Курчатов	-	-	-	-
город Льгов	-	-	-	-
город Щигры	-	-	-	-

арендованные

Машины для защиты растений	Машины для внесения минеральных удобрений и извести	Машины, установки, аппараты дождевальные и поливальные насосные станции	Косилки	Пресс-подборщики	Погрузчики сельскохозяйственные
68	19	-	25	45	73
68	19	-	25	45	73
-	-	-	...	-	-
-	-	-	-	-	-
-	-	-	-
-	-	-	-	-	-
-	-	-	-	-	...
...	...	-	...	-	...
-	-	-	-	-	-
...	-	-	-
-	-	-	-	-	-
-	-	-	-	-	-
-	-	-	-	-	-
-	-	-	...	-	...
...	...	-	-	...	-
-	-	-	-	-	-
...	-	-	-	-	...
...	-	-
...	...	-	-	-	-
...	...	-
...	-	-	-	-	...
-	-	-	-	-	-
-	-	-	-	-	-
-	-	-	-	-	-
-	-	-	-	-	-
-	-	-	-	-	-
-	-	-	-	-	-
-	-	-	-	-	-
-	-	-	-	-	-
-	-	-	-	-	-
-	-	-	-	-	-
-	-	-	-	-	-
-	-	-	-	-	-
-	-	-	-	-	-
-	-	-	-	-	-
-	-	-	-	-	-
-	-	-	-	-	-
-	-	-	-	-	-
-	-	-	-	-	-
-	-	-	-	-	-
-	-	-	-	-	-
-	-	-	-	-	-
-	-	-	-	-	-
-	-	-	-	-	-
-	-	-	-	-	-
-	-	-	-	-	-

	в том числе			
	Бороны всех видов, кроме дисковых	Бороны дисковые	Машины для послеуборочной обработки зерна	Сушилки для послеуборочной сушки зерна перед закладкой на хранение
Курская область	909	60	14	-
Муниципальные районы	909	60	...	-
Беловский	-	-	-	-
Большесолдатский	-	-	-	-
Глушковский	-	-	-	-
Горшеченский	-	-	-	-
Дмитриевский	-	-	-	-
Железногорский	-	-
Золотухинский	-	-	-	-
Касторенский	-	-
Конышевский	-	-	-	-
Кореневский	-	-	-	-
Курский	-	...	-	-
Курчатовский	-	-	-	-
Льговский	-	-	-	-
Мантуровский	-	-	-	-
Медвенский	-	-	-	-
Обоянский	-	-	-	-
Октябрьский	-	-	-	-
Поныровский	-	-	-	-
Пристенский	-	-
Рыльский	-	-	-	-
Советский	-	-	-	-
Солнцевский	...	-	-	-
Суджанский	-	-
Тимский	-	-	-	-
Фатежский	-
Хомутовский	-	...	-	-
Черемисиновский	-	...	-	-
Щигровский	-	-	-	-
Городские округа	-	-	-	-
город Курск	-	-	-	-
город Железногорск	-	-	-	-
город Курчатов	-	-	-	-
город Льгов	-	-	-	-
город Щигры	-	-	-	-

арендованные

Установки доильные	Очистители-охладители молока	Раздатчики кормов для крупного рогатого скота	Раздатчики кормов для свиней	Автомобили грузовые
-	32	5	2	247
-	32	247
-	-	-	-	...
-	-	-	-	...
-	...	-	-	16
-	-	-	-	...
-	-	-	-	-
-	-	-	-	...
-	-	-	-	-
-	-	-	-	...
-	-	-	-	-
-	-	-	-	...
-	-	-	-	-
-	-	...
-	-	-	-	-
-	-	-	-	...
-	-	-	-	-
-	-	-	-	...
-	-	-	-	-
-	-	-	-	...
-	-	-	-	-
-	-	-	-	...
-	-	-	-	-
-
-	-	-	-	...
-	-	-	-	-
-	-	-	-	...
-	-	-	-	-
-	-	-	-	...
-	-	-	-	-
-	-	-	-	...
-	-	-	-	-
-	-	-	-	...
-	-	-	-	-

13. НАЛИЧИЕ СЕЛЬСКОХОЗЯЙСТВЕННОЙ ТЕХНИКИ, МАШИН И ОБОРУДОВАНИЯ В

(на 1 июля 2016 года;

	Собственные и			
	Плуги	Сеялки	Картофелесажалки	Разбрасыватели органических удобрений
Курская область	373	472	11	54
Муниципальные районы	373	472	11	54
Беловский	...	19	...	5
Большесолдатский	-	-	-	-
Глушковский	...	15	-	5
Горшеченский	-	...
Дмитриевский	-	-
Железногорский	5	13	-	...
Золотухинский	16	21	...	-
Касторенский	-	...
Коньшевский	-	-
Кореневский	12	26	-	...
Курский	14	...	-	-
Курчатовский	-	...
Льговский	-	-
Мантуровский	18	33	-	...
Медвенский	34	38	-	...
Обоянский	-	-
Октябрьский	-	-	-	-
Поныровский	13	9	-	-
Пристенский	-	-
Рыльский	12	23	-	...
Советский	36	44	4	...
Солнцевский	19	28	-	-
Суджанский	-	-
Тимский	12	11
Фатежский	-	-
Хомутовский	-	-	-	-
Черемисиновский	59	63
Щигровский	19	31
Городские округа	-	-	-	-
город Курск	-	-	-	-
город Железногорск	-	-	-	-
город Курчатов	-	-	-	-
город Льгов	-	-	-	-
город Щигры	-	-	-	-

МАЛЫХ СЕЛЬСКОХОЗЯЙСТВЕННЫХ ПРЕДПРИЯТИЯХ (БЕЗ МИКРОПРЕДПРИЯТИЙ)

штук)

арендованные

Машины для защиты растений	Машины для внесения минеральных удобрений и извести	Машины, установки, аппараты дождевальные и поливальные насосные станции	Косилки	Пресс-подборщики	Погрузчики сельскохозяйственные
105	160	1	127	104	98
105	160	...	127	104	98
5	7	-	4
-	-	-	-	-	-
...	7	...	10
...	...	-
...	...	-
-	...	-
4	11	-
-	...	-
...	-	-
...	7	-	11	7	...
...	...	-	5
...	...	-	-	-	...
...	...	-
-	...	-	9	11	...
10	7	-	10	10	11
-	-	-	...	-	...
-	-	-	-	-	-
...	...	-
...	...	-
13	15	-	9
14	17	-	8	9	13
...	14	-	7	8	4
-	...	-	-
14	10	-	...	5	...
-	...	-
-	-	-	-	-	-
9	12	-	9	16	12
...	11	-
-	-	-	-	-	-
-	-	-	-	-	-
-	-	-	-	-	-
-	-	-	-	-	-
-	-	-	-	-	-
-	-	-	-	-	-

	Собственные и			
	Бороны всех видов, кроме дисковых	Бороны дисковые	Машины для послеуборочной обработки зерна	Сушилки для послеуборочной сушки зерна перед закладкой на хранение
Курская область	3916	290	73	26
Муниципальные районы	3916	290	73	26
Беловский	-	11	5	...
Большесолдатский	-	-	-	-
Глушковский	109	...	-	-
Горшеченский
Дмитриевский
Железногорский	...	3
Золотухинский	367	13	5	...
Касторенский	110	-
Коньшевский
Кореневский	310	19	6	...
Курский
Курчатовский	-	...
Льговский	-
Мантуровский	141	-
Медвенский	210	7	10	5
Обоянский	-	...
Октябрьский	-	-	-	-
Поныровский	-	-
Пристенский
Рыльский	166	14
Советский	683	12	7	-
Солнцевский	319	14	...	-
Суджанский	-	-
Тимский	219	11	6	...
Фатежский	...	-	-	...
Хомутовский	-	-	-	-
Черемисиновский	495	97	6	...
Щигровский	27	9
Городские округа	-	-	-	-
город Курск	-	-	-	-
город Железногорск	-	-	-	-
город Курчатов	-	-	-	-
город Льгов	-	-	-	-
город Щигры	-	-	-	-

арендованные

Установки доильные	Очистители-охладители молока	Раздатчики кормов для крупного рогатого скота	Раздатчики кормов для свиней	Автомобили грузовые
94	18	23	10	689
94	18	23	...	689
6	-	...	-	43
-	-	-	-	...
...	-	30
-	-	-	-	...
...	-	-	-	...
...	-	26
-	-	-	-	24
-	-	...	-	...
...	...	-	-	...
...	-	...	-	64
...	...	-	-	16
-	-	-	-	...
...	-	-	-	...
...	-	34
5	-	58
-	-	-	-	...
-	-	-	-	-
...	-	-	-	13
...	-	...
...	-	27
8	-	61
8	45
...	...	-	-	24
...	-	-	-	40
...	-	...	-	-
-	-	-	-	-
19	-	-	-	64
-	-	-	-	35
-	-	-	-	-
-	-	-	-	-
-	-	-	-	-
-	-	-	-	-
-	-	-	-	-
-	-	-	-	-

	в том числе			
	Плуги	Сеялки	Картофелесажалки	Разбрасыватели органических удобрений
Курская область	16	15	-	-
Муниципальные районы	16	15	-	-
Беловский	-	...	-	-
Большесолдатский	-	-	-	-
Глушковский	-	-	-	-
Горшеченский	-	-	-	-
Дмитриевский	-	-	-	-
Железногорский	-	-	-	-
Золотухинский	-	-	-	-
Касторенский	-	-	-	-
Коньшевский	-	-	-	-
Кореневский	-	-	-	-
Курский	-	-	-	-
Курчатовский	-	-	-	-
Льговский	-	-
Мантуровский	-	-	-	-
Медвенский	-	...	-	-
Обоянский	-	-	-	-
Октябрьский	-	-	-	-
Поныровский	-	-	-	-
Пристенский	-	-	-	-
Рыльский	...	-	-	-
Советский	-	-
Солнцевский	-	-	-	-
Суджанский	-	-	-	-
Тимский	-	-	-	-
Фатежский	-	-	-	-
Хомутовский	-	-	-	-
Черемисиновский	-	-
Щигровский	-	-	-	-
Городские округа	-	-	-	-
город Курск	-	-	-	-
город Железногорск	-	-	-	-
город Курчатов	-	-	-	-
город Льгов	-	-	-	-
город Щигры	-	-	-	-

арендованные

Машины для защиты растений	Машины для внесения минеральных удобрений и извести	Машины, установки, аппараты дождевальные и поливальные насосные станции	Косилки	Пресс-подборщики	Погрузчики сельскохозяйственные
5	3	-	1	1	3
5	3	-
-	-	-	-	-	-
-	-	-	-	-	-
...	-	-	-	-	-
-	-	-	-	-	-
-	-	-	-	-	-
-	-	-	-	-	...
-	-	-	-	-	-
-	-	-	-	-	-
-	-	-	-	-	-
-	-	-	-	-	-
-	-	-	-	-	-
-	-	-	-	-	-
-	-	-	-	-	-
-	-	-	-	-	-
-	...	-	-	-	-
-	-	-	-	-	-
-	-	-	-	-	-
-	-	-	-	-	-
-	-	-	-	-	-
...	-	-	-	-	-
...	...	-
-	-	-	-	-	-
-	-	-	-	-	-
-	-	-	-	-	-
-	-	-	-	-	-
-	-	-	-	-	-
-	-	-	-	-	-
-	-	-	-	-	-
-	-	-	-	-	-
-	-	-	-	-	-
-	-	-	-	-	-
-	-	-	-	-	-
-	-	-	-	-	-
-	-	-	-	-	-
-	-	-	-	-	-
...	-	-	-	-	-
-	...	-	-	-	-
-	-	-	-	-	-
-	-	-	-	-	-
-	-	-	-	-	-
-	-	-	-	-	-
-	-	-	-	-	-
-	-	-	-	-	-
-	-	-	-	-	-

	в том числе			
	Бороны всех видов, кроме дисковых	Бороны дисковые	Машины для послеуборочной обработки зерна	Сушилки для послеуборочной сушки зерна перед закладкой на хранение
Курская область	-	4	1	-
Муниципальные районы	-	-
Беловский	-	-	-	-
Большесолдатский	-	-	-	-
Глушковский	-	-	-	-
Горшеченский	-	-	-	-
Дмитриевский	-	-	-	-
Железногорский	-	-	-	-
Золотухинский	-	-	-	-
Касторенский	-	-	-	-
Коньшевский	-	-	-	-
Кореневский	-	-	-	-
Курский	-	-	-	-
Курчатовский	-	-	-	-
Льговский	-	-	-	-
Мантуровский	-	-	-	-
Медвенский	-	-	-	-
Обоянский	-	-	-	-
Октябрьский	-	-	-	-
Поныровский	-	-	-	-
Пристенский	-	-	-	-
Рыльский	-	-	-	-
Советский	-	-
Солнцевский	-	-	-	-
Суджанский	-	-	-	-
Тимский	-	-	-	-
Фатежский	-	-	-	-
Хомутовский	-	-	-	-
Черемисиновский	-	...	-	-
Щигровский	-	-	-	-
Городские округа	-	-	-	-
город Курск	-	-	-	-
город Железногорск	-	-	-	-
город Курчатов	-	-	-	-
город Льгов	-	-	-	-
город Щигры	-	-	-	-

14. НАЛИЧИЕ СЕЛЬСКОХОЗЯЙСТВЕННОЙ ТЕХНИКИ, МАШИН И

(на 1 июля 2016 года;

	Собственные и			
	Плуги	Сеялки	Картофелесажалки	Разбрасыватели органических удобрений
Курская область	137	170	2	10
Муниципальные районы	137	170	...	10
Беловский	...	3	-	...
Большесолдатский	-	...
Глушковский	-	-	-	-
Горшеченский	9	11	-	...
Дмитриевский	5	...	-	...
Железногорский	-	...	-	-
Золотухинский	-	-
Касторенский	7	10	-	...
Коньшевский	15	15	-	-
Кореневский	-
Курский	10	11	-	-
Курчатовский	-	-
Льговский	8	8	-	-
Мантуровский	-	-
Медвенский	-	-
Обоянский	12	15	-	-
Октябрьский	8	6	-	-
Поныровский	-	-
Пристенский	-	-	-	-
Рыльский	-	-
Советский	...	5	-	-
Солнцевский	-	-	-	-
Суджанский	8	10	-	-
Тимский	-	-
Фатежский	-	...	-	-
Хомутовский	-	...
Черемисиновский
Щигровский	7	15	-	-
Городские округа	-	-	-	-
город Курск	-	-	-	-
город Железногорск	-	-	-	-
город Курчатов	-	-	-	-
город Льгов	-	-	-	-
город Щигры	-	-	-	-

ОБОРУДОВАНИЯ В СЕЛЬСКОХОЗЯЙСТВЕННЫХ МИКРОПРЕДПРИЯТИЯХ

штук)

арендованные

Машины для защиты растений	Машины для внесения минеральных удобрений и извести	Машины, установки, аппараты дождевальные и поливальные насосные станции	Косилки	Пресс-подборщики	Погрузчики сельскохозяйственные
25	28	1	46	14	23
25	28	...	46	14	23
...	-	-	-	-	-
-	-	-	...	-	-
-	-	-	-	-	-
...	3	-
...	...	-
-	...	-
-	-	-	-	-	-
-	-	-	4	...	-
...	...	-	3	-	-
...	...	-	...	-	...
-	-	-	...	-	-
...	...	-	-	-	...
-	-	-	4	-	-
-	...	-	-
...	...	-	-	-	...
-	-	-	4	-	-
-	-	-	-	-	-
-	-	-	-	-	-
-	-	-	-	-	-
-	-	-	-	-	-
...	...	-	-	-	...
-	-	-	-	-	-
-	-	-	4	-	-
...	...	-	-	...	6
-	-	-	...	-	-
...	...	-	...	-	...
...	-	-
-	-	-	-	...	-
-	-	-	-	-	-
-	-	-	-	-	-
-	-	-	-	-	-
-	-	-	-	-	-
-	-	-	-	-	-
-	-	-	-	-	-

	Собственные и			
	Бороны всех видов, кроме дисковых	Бороны дисковые	Машины для послеуборочной обработки зерна	Сушилки для послеуборочной сушки зерна перед закладкой на хранение
Курская область	459	33	13	3
Муниципальные районы	459	33	13	3
Беловский	-	-	-	-
Большесолдатский	-	-	-	...
Глушковский	-	-	-	-
Горшеченский	50	...	-	-
Дмитриевский
Железногорский	...	-	-	-
Золотухинский	-	-	-	-
Касторенский	...	-	-	-
Коньшевский	-
Кореневский	-	...	-	-
Курский	-	...	-	-
Курчатовский	-	-	-	-
Льговский	...	-	-	-
Мантуровский	...	-	-	-
Медвенский	-
Обоянский	...	-	-	-
Октябрьский	-	-
Поныровский	-	-	-	-
Пристенский	-	-	-	-
Рыльский	-	-	-	-
Советский	...	5	...	-
Солнцевский	-	-	-	-
Суджанский	-	-
Тимский	-
Фатежский	-	-	-	-
Хомутовский	-
Черемисиновский	-	-	-	-
Щигровский	-	...	-	-
Городские округа	-	-	-	-
город Курск	-	-	-	-
город Железногорск	-	-	-	-
город Курчатов	-	-	-	-
город Льгов	-	-	-	-
город Щигры	-	-	-	-

арендованные

Установки доильные	Очистители-охладители молока	Раздатчики кормов для крупного рогатого скота	Раздатчики кормов для свиней	Автомобили грузовые
6	-	1	-	198
6	-	...	-	198
-	-	-	-	...
-	-	-	-	...
-	-	-	-	-
...	-	-	-	7
-	-	-	-	...
-	-	...	-	...
-	-	-	-	...
...	-	-	-	17
-	-	-	-	8
-	-	-	-	...
-	-	-	-	14
-	-	-	-	...
-	-	-	-	...
-	-	-	-	...
-	-	-	-	...
-	-	-	-	...
-	-	-	-	...
-	-	-	-	6
-	-	-	-	...
-	-	-	-	-
-	-	-	-	-
-	-	-	-	...
-	-	-	-	11
-	-	-	-	-
-	-	-	-	...
-	-	-	-	11
-	-	-	-	...
-	-	-	-	...
-	-	-	-	...
-	-	-	-	17
-	-	-	-	-
-	-	-	-	-
-	-	-	-	-
-	-	-	-	-
-	-	-	-	-

	в том числе			
	Плуги	Сеялки	Картофелесажалки	Разбрасыватели органических удобрений
Курская область	8	9	-	-
Муниципальные районы	8	9	-	-
Беловский	-	-	-	-
Большесолдатский	-	-	-	-
Глушковский	-	-	-	-
Горшеченский	-	-	-	-
Дмитриевский	-	-	-	-
Железногорский	-	-	-	-
Золотухинский	-	-	-	-
Касторенский	-	-	-	-
Коньшевский	-	-
Кореневский	-	-	-	-
Курский	-	-	-	-
Курчатовский	-	-	-	-
Льговский	-	-	-	-
Мантуровский	-	-
Медвенский	-	-	-	-
Обоянский	-	-	-	-
Октябрьский	-	-	-	-
Поныровский	-	-	-	-
Пристенский	-	-	-	-
Рыльский	-	-	-	-
Советский	-	-	-	-
Солнцевский	-	-	-	-
Суджанский	-	-	-	-
Тимский	-	-	-	-
Фатежский	-	...	-	-
Хомутовский	...	-	-	-
Черемисиновский	-	-	-	-
Щигровский	...	-	-	-
Городские округа	-	-	-	-
город Курск	-	-	-	-
город Железногорск	-	-	-	-
город Курчатов	-	-	-	-
город Льгов	-	-	-	-
город Щигры	-	-	-	-

	в том числе			
	Бороны всех видов, кроме дисковых	Бороны дисковые	Машины для послеуборочной обработки зерна	Сушилки для послеуборочной сушки зерна перед закладкой на хранение
Курская область	22	2	1	-
Муниципальные районы	-
Беловский	-	-	-	-
Большесолдатский	-	-	-	-
Глушковский	-	-	-	-
Горшеченский	-	-	-	-
Дмитриевский	-	-	-	-
Железногорский	-	-	-	-
Золотухинский	-	-	-	-
Касторенский	-	-	-	-
Коньшевский	-	-	-	-
Кореневский	-	-	-	-
Курский	-	-	-	-
Курчатовский	-	-	-	-
Льговский	-	-	-	-
Мантуровский	-	-	-	-
Медвенский	-	-	-	-
Обоянский	-	-	-	-
Октябрьский	-	-	-	-
Поныровский	-	-	-	-
Пристенский	-	-	-	-
Рыльский	-	-	-	-
Советский	-	-	-	-
Солнцевский	-	-	-	-
Суджанский	-	-	-	-
Тимский	-	-	-	-
Фатежский	-	-	-	-
Хомутовский	-
Черемисиновский	-	-	-	-
Щигровский	-	-	-	-
Городские округа	-	-	-	-
город Курск	-	-	-	-
город Железногорск	-	-	-	-
город Курчатов	-	-	-	-
город Льгов	-	-	-	-
город Щигры	-	-	-	-

15. НАЛИЧИЕ СЕЛЬСКОХОЗЯЙСТВЕННОЙ ТЕХНИКИ, МАШИН И ОБОРУДОВАНИЯ В

(на 1 июля 2016 года;

	Собственные и			
	Плуги	Сеялки	Картофелесажалки	Разбрасыватели органических удобрений
Курская область	1551	1283	18	22
Муниципальные районы	1551	1283	18	22
Беловский	70	51	-	-
Большесолдатский	43	30	-	-
Глушковский	16	14	-	-
Горшеченский	79	76	...	-
Дмитриевский	19	16	-	-
Железногорский	17	12	-	...
Золотухинский	69	58	-	-
Касторенский	75	80	-	-
Конышевский	35	29	-	-
Кореневский	22	17	...	-
Курский	56	50	-	-
Курчатовский	26	15	-	...
Льговский	54	59	-	-
Мантуровский	62	58	3	-
Медвенский	152	130	-	-
Обоянский	54	26	...	-
Октябрьский	53	33	-	5
Поныровский	67	52	-	-
Пристенский	97	65	-	-
Рыльский	52	36	-	-
Советский	35	29	...	4
Солнцевский	42	36	-	-
Суджанский	48	46	-	...
Тимский	91	80	-	4
Фатежский	44	33	-	-
Хомутовский	66	41	5	3
Черемисиновский	25	23	...	-
Щигровский	82	88	-	...
Городские округа	-	-	-	-
город Курск	-	-	-	-
город Железногорск	-	-	-	-
город Курчатов	-	-	-	-
город Льгов	-	-	-	-
город Щигры	-	-	-	-

КРЕСТЬЯНСКИХ (ФЕРМЕРСКИХ) ХОЗЯЙСТВАХ И У ИНДИВИДУАЛЬНЫХ ПРЕДПРИНИМАТЕЛЕЙ

штук)

арендованные

Машины для защиты растений	Машины для внесения минеральных удобрений и извести	Машины, установки, аппараты дождевальные и поливальные насосные станции	Косилки	Пресс-подборщики	Погрузчики сельскохозяйственные
132	166	-	384	48	150
132	166	-	384	48	150
-	-	-	10	-	-
-	-	-	6	-	-
-	-	-	...	-	-
3	7	-	25
4	5	-	12	5	...
-	-	-	...	-	-
-	-	-	12	-	-
-	-	-	26	-	-
-	-	-	13	-	-
5	...	-	8	3	...
-	-	-	23	-	-
5	-	-	7	...	3
-	-	-	18	-	-
12	21	-	24	...	13
-	...	-	25	-	...
4	5	-	11	...	8
4	4	-	11	5	...
-	-	-	16	-	-
31	25	-	10	-	12
-	-	-	17	-	-
12	14	-	10	3	6
-	-	-	10	-	-
3	8	-	13	-	...
12	27	-	19	9	38
-	-	-	10	...	-
6	10	-	14	...	8
-	-	-	10	3	...
31	36	-	20	8	20
-	-	-	-	-	-
-	-	-	-	-	-
-	-	-	-	-	-
-	-	-	-	-	-
-	-	-	-	-	-
-	-	-	-	-	-
-	-	-	-	-	-

	Собственные и			
	Бороны всех видов, кроме дисковых	Бороны дисковые	Машины для послеуборочной обработки зерна	Сушилки для послеуборочной сушки зерна перед закладкой на хранение
Курская область	2427	275	95	13
Муниципальные районы	2427	275	95	13
Беловский	-	-	-	-
Большесолдатский	-	-	-	-
Глушковский	-	-	-	-
Горшеченский	45	10	...	-
Дмитриевский	72	12	5	-
Железногорский	-	7	-	-
Золотухинский	-	-	-	-
Касторенский	-	-	-	-
Коньшевский	-	-	-	-
Кореневский	-	...	-	-
Курский	-	...	-	-
Курчатовский	-	-
Льговский	-	...	-	-
Мантуровский	62	34	13	...
Медвенский
Обоянский	80	16
Октябрьский	9	16	...	-
Поныровский	-	-	-	-
Пристенский	247	29	5	3
Рыльский	-	-	-	-
Советский	262	16	10	-
Солнцевский	-	-	-	-
Суджанский	71	8	-	-
Тимский	684	38	23	6
Фатежский	-	-	-	-
Хомутовский	173	29	8	-
Черемисиновский	...	7	-	-
Щигровский	716	45	21	-
Городские округа	-	-	-	-
город Курск	-	-	-	-
город Железногорск	-	-	-	-
город Курчатов	-	-	-	-
город Льгов	-	-	-	-
город Щигры	-	-	-	-

арендованные

Установки доильные	Очистители-охладители молока	Раздатчики кормов для крупного рогатого скота	Раздатчики кормов для свиней	Автомобили грузовые
54	6	3	-	1052
54	6	...	-	1052
-	-	-	-	71
-	-	-	-	25
-	-	-	-	9
-	-	-	-	46
...	-	-	-	13
-	-	-	-	17
-	-	-	-	50
-	-	-	-	48
-	-	-	-	27
-	-	-	-	28
-	-	-	-	27
...	-	-	-	9
-	-	-	-	30
4	...	-	-	58
...	-	122
...	-	-	-	27
3	...	-	-	31
...	-	-	-	34
...	-	-	-	39
-	-	-	-	35
-	-	-	-	22
-	-	-	-	36
-	-	-	-	34
6	...	-	-	86
...	-	-	-	21
-	-	-	-	42
...	-	-	-	16
-	-	-	-	49
-	-	-	-	-
-	-	-	-	-
-	-	-	-	-
-	-	-	-	-
-	-	-	-	-
-	-	-	-	-

	в том числе			
	Плуги	Сеялки	Картофелесажалки	Разбрасыватели органических удобрений
Курская область	94	75	2	2
Муниципальные районы	94	75
Беловский	7	3	-	-
Большесолдатский	-	-	-	-
Глушковский	-	-
Горшеченский	-	-
Дмитриевский	-	...	-	-
Железногорский	-	-	-	-
Золотухинский	-	-	-	-
Касторенский	6	6	-	-
Конышевский	3	3	-	-
Кореневский	-	-
Курский	-	-	-	-
Курчатовский	5	...	-	...
Льговский	4	11	-	-
Мантуровский	9	6	...	-
Медвенский	12	9	-	-
Обоянский	-	-
Октябрьский	-	-
Поныровский	-	-
Пристенский	-	-
Рыльский	-	-	-	-
Советский	-	...
Солнцевский	-	-
Суджанский	4	3	-	-
Тимский	3	...	-	-
Фатежский	-	-
Хомутовский	-	-
Черемисиновский	-	-
Щигровский	4	7	-	-
Городские округа	-	-	-	-
город Курск	-	-	-	-
город Железногорск	-	-	-	-
город Курчатов	-	-	-	-
город Льгов	-	-	-	-
город Щигры	-	-	-	-

	в том числе			
	Бороны всех видов, кроме дисковых	Бороны дисковые	Машины для послеуборочной обработки зерна	Сушилки для послеуборочной сушки зерна перед закладкой на хранение
Курская область	92	14	5	1
Муниципальные районы	92	14	5	...
Беловский	-	-	-	-
Большесолдатский	-	-	-	-
Глушковский	-	-	-	-
Горшеченский	-
Дмитриевский	-	-
Железногорский	-	-	-	-
Золотухинский	-	-	-	-
Касторенский	-	-	-	-
Коньшевский	-	-	-	-
Кореневский	-	-	-	-
Курский	-	-	-	-
Курчатовский	-	...	-	-
Льговский	-	-	-	-
Мантуровский	10	6	...	-
Медвенский	-	-	-	-
Обоянский	-	-
Октябрьский	-	...	-	-
Поныровский	-	-	-	-
Пристенский	-	-	-	...
Рыльский	-	-	-	-
Советский	...	-	...	-
Солнцевский	-	-	-	-
Суджанский	-	-
Тимский	-	-
Фатежский	-	-	-	-
Хомутовский	-	-	-	-
Черемисиновский	-	-	-	-
Щигровский	...	-	...	-
Городские округа	-	-	-	-
город Курск	-	-	-	-
город Железногорск	-	-	-	-
город Курчатов	-	-	-	-
город Льгов	-	-	-	-
город Щигры	-	-	-	-

арендованные

Установки доильные	Очистители-охладители молока	Раздатчики кормов для крупного рогатого скота	Раздатчики кормов для свиней	Автомобили грузовые
-	-	-	-	144
-	-	-	-	144
-	-	-	-	13
-	-	-	-	...
-	-	-	-	-
-	-	-	-	...
-	-	-	-	...
-	-	-	-	6
-	-	-	-	3
-	-	-	-	9
-	-	-	-	8
-	-	-	-	...
-	-	-	-	...
-	-	-	-	-
-	-	-	-	8
-	-	-	-	14
-	-	-	-	18
-	-	-	-	...
-	-	-	-	12
-	-	-	-	...
-	-	-	-	-
-	-	-	-	...
-	-	-	-	3
-	-	-	-	14
-	-	-	-	...
-	-	-	-	8
-	-	-	-	...
-	-	-	-	...
-	-	-	-	...
-	-	-	-	...
-	-	-	-	-
-	-	-	-	-
-	-	-	-	-
-	-	-	-	-
-	-	-	-	-
-	-	-	-	-

**16. НАЛИЧИЕ СЕЛЬСКОХОЗЯЙСТВЕННОЙ
В ЛИЧНЫХ ПОДСОБНЫХ И ДРУГИХ**

(на 1 июля 2016 года;

	Тракторы - всего	в том числе с мощностью двигателя				из всех тракторов в возрасте более 4 лет
		до 18,0 кВт (до 24,5 л.с.)	18,0-37,0 кВт (24,5 - 50,3 л.с.)	37,1-59,0 кВт (50,4 - 80,2 л.с.)	свыше 59,0 кВт (свыше 80,2 л.с.)	
Курская область	5792	1318	1677	2233	564	3739
Муниципальные районы	5661	1250	1643	2216	552	3669
Беловский	277	112	109	45	11	210
Большесолдатский	240	114	83	41	...	143
Глушковский	148	42	49	32	25	96
Горшеченский	246	26	87	107	26	83
Дмитриевский	122	13	32	67	10	101
Железногорский	118	25	49	37	7	47
Золотухинский	220	63	57	85	15	117
Касторенский	272	44	91	123	14	215
Конышевский	206	21	41	103	41	198
Кореневский	94	33	28	29	4	60
Курский	345	77	106	120	42	194
Курчатовский	145	40	53	47	5	93
Льговский	154	42	55	40	17	79
Мантуровский	238	25	64	120	29	176
Медвенский	237	42	51	123	21	155
Обоянский	176	39	61	69	7	88
Октябрьский	185	40	50	80	15	99
Поныровский	174	46	29	90	9	89
Пристенский	161	20	34	98	9	91
Рыльский	219	51	65	80	23	104
Советский	268	56	61	132	19	249
Солнцевский	123	13	60	42	8	103
Суджанский	222	91	61	54	16	171
Тимский	201	37	28	79	57	165
Фатежский	249	41	100	90	18	183
Хомутовский	215	57	52	71	35	133
Черемисиновский	137	7	16	85	29	38
Щигровский	269	33	71	127	38	189
Городские округа	131	68	34	17	12	70
город Курск	117	67	29	11	...	62
город Железногорск	13	8
город Курчатов	-	-	-	-	-	-
город Льгов	-	-	-	-	-	-
город Щигры	...	-	-	-	...	-

**ТЕХНИКИ, МАШИН И ОБОРУДОВАНИЯ
ИНДИВИДУАЛЬНЫХ ХОЗЯЙСТВАХ ГРАЖДАН**

штук)

Газоно- косилки	Мотоблоки, мотокульти- ваторы со сменными орудиями	Автомобили грузовые	Автомобили легковые	Мотоциклы	Установки доильные	Сепараторы для молока	Мукомольное оборудование и крупорушки
30981	27711	5756	106535	6638	101	1045	14730
23503	20440	4640	83222	5993	99	1032	14702
1185	358	229	3750	287	3	16	1634
405	469	83	1722	177	321
1460	392	276	3526	349	...	36	1051
2047	1547	227	3698	385	17	231	1045
295	422	105	2333	44	5	24	162
1490	1831	146	3154	101	-	4	267
763	1009	137	3245	143	-	14	411
495	507	170	3121	265	3	56	533
701	392	110	1607	79	4	4	349
365	620	94	2676	86	7	40	742
1518	1554	296	7867	217	8	47	233
1267	1051	155	3656	161	-	18	101
231	643	85	2010	129	-	5	123
1407	1371	160	2553	392	13	190	1549
1224	614	206	3178	117	-	22	1124
1874	1305	365	5691	324	9	11	756
599	757	438	4285	129	-	3	211
11	169	51	1284	91	...	3	39
92	151	29	545	42	...	48	214
359	736	192	3728	1263	10	35	507
158	664	261	3158	260	...	10	649
45	158	161	2027	100	-	13	24
3732	1892	193	5097	365	-	...	69
655	283	87	1933	55	3	68	926
71	702	111	2313	79	...	27	125
736	263	95	1476	132	-	...	523
20	258	100	1699	59	9	50	131
298	322	78	1890	162	...	52	883
7478	7271	1116	23313	645	...	13	28
6572	5998	996	18985	447	...	12	21
778	879	28	1211	...	-	-	7
44	35	...	121	-	-	-	-
32	184	63	1952	129	-	...	-
52	175	28	1044	59	-	-	-

**17. ОБЕСПЕЧЕННОСТЬ СЕЛЬСКОХОЗЯЙСТВЕННЫХ ОРГАНИЗАЦИЙ,
КРЕСТЬЯНСКИХ (ФЕРМЕРСКИХ) ХОЗЯЙСТВ И ИНДИВИДУАЛЬНЫХ ПРЕДПРИНИМАТЕЛЕЙ
СЕЛЬСКОХОЗЯЙСТВЕННОЙ ТЕХНИКОЙ**

(на 1 июля 2016 года)

	Сельскохозяйственные организации	в том числе			Крестьянские (фермерские) хозяйства и индивидуальные предприниматели
		сельскохозяйственные организации, не относящиеся к субъектам малого предпринимательства	малые предприятия (без микропредприятий)	микропредприятия	
Курская область					
Приходится тракторов на 1000 га пашни, штук	4	3	5	6	8
Нагрузка пашни на один трактор, га	247,2	300,8	186,6	173,9	126,5
Приходится посевов (посадки) соответствующих культур на один комбайн, га:					
зерноуборочный	487,0	593,4	374,9	306,6	195,5
кукурузоуборочный	7478,3	12458,0	3222,6	1952,5	-
картофелеуборочный	85,8	77,2	60,0	-	85,8
машину свеклоуборочную (без ботвоуборочных)	476,8	584,1	180,7	411,4	816,0
Муниципальные районы					
Приходится тракторов на 1000 га пашни, штук	4	3	5	6	8
Нагрузка пашни на один трактор, га	247,6	300,8	186,6	173,9	126,5
Приходится посевов (посадки) соответствующих культур на один комбайн, га:					
зерноуборочный	487,0	593,4	374,9	306,6	195,5
кукурузоуборочный	7478,3	12458,0	3222,6	1952,5	-
картофелеуборочный	85,8	77,2	60,0	-	85,8
машину свеклоуборочную (без ботвоуборочных)	476,8	584,1	180,7	411,4	816,0
Беловский					
Приходится тракторов на 1000 га пашни, штук	8	7	11	5	9
Нагрузка пашни на один трактор, га	132,6	141,3	92,8	222,1	109,3
Приходится посевов (посадки) соответствующих культур на один комбайн, га:					
зерноуборочный	346,1	457,6	197,5	190,4	143,7
кукурузоуборочный	4498,0	-	...	-	-
картофелеуборочный	66,3	...	-	-	-
машину свеклоуборочную (без ботвоуборочных)	414,6	377,9	-	-	-

	Сельскохозяйственные организации	в том числе			Крестьянские (фермерские) хозяйства и индивидуальные предприниматели
		сельскохозяйственные организации, не относящиеся к субъектам малого предпринимательства	малые предприятия (без микропредприятий)	микропредприятия	
Большесолдатский					
Приходится тракторов на 1000 га пашни, штук	3	3	-	...	7
Нагрузка пашни на один трактор, га	374,3	390,7	-	...	144,1
Приходится посевов (посадки) соответствующих культур на один комбайн, га:					
зерноуборочный	710,6	832,6	-	...	233,9
кукурузоуборочный	-	-	-	-	-
картофелеуборочный	-	-	-	-	-
машину свеклоуборочную (без ботвоуборочных)	-	-	-
Глушковский					
Приходится тракторов на 1000 га пашни, штук	7	8	6	-	21
Нагрузка пашни на один трактор, га	137,1	131,7	169,4	-	47,7
Приходится посевов (посадки) соответствующих культур на один комбайн, га:					
зерноуборочный	434,0	456,8	356,9	-	138,1
кукурузоуборочный	-	-	-	-	-
картофелеуборочный	-	-	-	-	-
машину свеклоуборочную (без ботвоуборочных)	610,8	625,5	...	-	-
Горшеченский					
Приходится тракторов на 1000 га пашни, штук	2	1	...	3	6
Нагрузка пашни на один трактор, га	499,4	684,0	...	357,7	166,7
Приходится посевов (посадки) соответствующих культур на один комбайн, га:					
зерноуборочный	1082,4	1422,3	...	500,0	212,9
кукурузоуборочный	4962,0	3730,0	-	-	-
картофелеуборочный	-	-	-	-	-
машину свеклоуборочную (без ботвоуборочных)	1050,0	...	-	-	-

	Сельскохозяйственные организации	в том числе			Крестьянские (фермерские) хозяйства и индивидуальные предприниматели
		сельскохозяйственные организации, не относящиеся к субъектам малого предпринимательства	малые предприятия (без микропредприятий)	микропредприятия	
Дмитриевский					
Приходится тракторов на 1000 га пашни, штук	1	1	...	3	8
Нагрузка пашни на один трактор, га	674,0	704,5	843,7	343,2	125,0
Приходится посевов (посадки) соответствующих культур на один комбайн, га:					
зерноуборочный	1263,0	1488,1	1127,9	641,6	173,5
кукурузоуборочный	-	-	-	-	-
картофелеуборочный	-	-	-	-	-
машину свеклоуборочную (без ботвоуборочных)	-	-	-	-	-
Железногорский					
Приходится тракторов на 1000 га пашни, штук	5	4	19	...	10
Нагрузка пашни на один трактор, га	194,3	264,3	...	263,6	100,3
Приходится посевов (посадки) соответствующих культур на один комбайн, га:					
зерноуборочный	369,8	383,5	175,8
кукурузоуборочный	2799,0	2581,5	-	-	-
картофелеуборочный	-	-	-	-	-
машину свеклоуборочную (без ботвоуборочных)	-	-	-	-	-
Золотухинский					
Приходится тракторов на 1000 га пашни, штук	8	...	5	...	10
Нагрузка пашни на один трактор, га	132,1	114,3	182,4	391,1	97,4
Приходится посевов (посадки) соответствующих культур на один комбайн, га:					
зерноуборочный	196,1	166,4	335,2	367,2	171,2
кукурузоуборочный	-	-	-	-	-
картофелеуборочный	-	-	-	-	-
машину свеклоуборочную (без ботвоуборочных)	-	-	-

	Сельскохозяйственные организации	в том числе			Крестьянские (фермерские) хозяйства и индивидуальные предприниматели
		сельскохозяйственные организации, не относящиеся к субъектам малого предпринимательства	малые предприятия (без микропредприятий)	микропредприятия	
Касторенский					
Приходится тракторов на 1000 га пашни, штук	4	3	5	17	8
Нагрузка пашни на один трактор, га	283,6	365,5	...	60,5	123,7
Приходится посевов (посадки) соответствующих культур на один комбайн, га:					
зерноуборочный	686,6	855,9	...	114,5	149,6
кукурузоуборочный	-	-	-	-	-
картофелеуборочный	-	-	-	-	-
машину свеклоуборочную (без ботвоуборочных)	-	-	-
Коньшевский					
Приходится тракторов на 1000 га пашни, штук	1	-	...	5	8
Нагрузка пашни на один трактор, га	755,9	-	...	191,9	131,8
Приходится посевов (посадки) соответствующих культур на один комбайн, га:					
зерноуборочный	2404,5	-	...	751,8	196,6
кукурузоуборочный	-	-	-	-	-
картофелеуборочный	-	-	-	-	-
машину свеклоуборочную (без ботвоуборочных)	-	-	-	-	-
Корневский					
Приходится тракторов на 1000 га пашни, штук	5	4	6	...	12
Нагрузка пашни на один трактор, га	191,0	244,0	167,0	...	83,0
Приходится посевов (посадки) соответствующих культур на один комбайн, га:					
зерноуборочный	447,9	677,8	367,4	...	337,8
кукурузоуборочный	2679,7	-	569,7	-	-
картофелеуборочный	92,9	...	-	-	5,0
машину свеклоуборочную (без ботвоуборочных)	206,6

	Сельскохозяйственные организации	в том числе			Крестьянские (фермерские) хозяйства и индивидуальные предприниматели
		сельскохозяйственные организации, не относящиеся к субъектам малого предпринимательства	малые предприятия (без микропредприятий)	микропредприятия	
Курский					
Приходится тракторов на 1000 га пашни, штук	4	3	7	11	7
Нагрузка пашни на один трактор, га	223,2	334,6	134,1	90,0	153,2
Приходится посевов (посадки) соответствующих культур на один комбайн, га:					
зерноуборочный	418,1	496,1	575,6	212,0	465,4
кукурузоуборочный	-	-	-	-	-
картофелеуборочный	-	-	-	-	-
машину свеклоуборочную (без ботвоуборочных)	-	-	-
Курчатовский					
Приходится тракторов на 1000 га пашни, штук	7	10
Нагрузка пашни на один трактор, га	151,0	141,2	98,5
Приходится посевов (посадки) соответствующих культур на один комбайн, га:					
зерноуборочный	261,6	282,8	67,8
кукурузоуборочный	-	-	-
картофелеуборочный	-	-	-	-	-
машину свеклоуборочную (без ботвоуборочных)	-	-	-	-	-
Льговский					
Приходится тракторов на 1000 га пашни, штук	4	10	7
Нагрузка пашни на один трактор, га	226,9	463,6	...	96,2	134,9
Приходится посевов (посадки) соответствующих культур на один комбайн, га:					
зерноуборочный	729,3	2594,4	...	296,9	324,9
кукурузоуборочный	2590,0	1680,0	-	-	-
картофелеуборочный	-	-	-	-	-
машину свеклоуборочную (без ботвоуборочных)	811,4	1368,8	-	-	-

	Сельскохозяйственные организации	в том числе			Крестьянские (фермерские) хозяйства и индивидуальные предприниматели
		сельскохозяйственные организации, не относящиеся к субъектам малого предпринимательства	малые предприятия (без микропредприятий)	микропредприятия	
Мантуровский					
Приходится тракторов на 1000 га пашни, штук	3	...	6	...	6
Нагрузка пашни на один трактор, га	340,2	980,9	160,8	...	155,1
Приходится посевов (посадки) соответствующих культур на один комбайн, га:					
зерноуборочный	574,9	1420,9	338,3	-	132,0
кукурузоуборочный	3492,0	-	1571,0	-	-
картофелеуборочный	-	-	-	-	-
машину свеклоуборочную (без ботвоуборочных)	2706,0	2706,0	-	-	...
Медвенский					
Приходится тракторов на 1000 га пашни, штук	7	7	6	...	11
Нагрузка пашни на один трактор, га	151,3	144,9	176,4	...	89,3
Приходится посевов (посадки) соответствующих культур на один комбайн, га:					
зерноуборочный	334,3	297,6	441,5	...	138,3
кукурузоуборочный	3155,8	1318,8	-	-	-
картофелеуборочный	-	-	-	-	-
машину свеклоуборочную (без ботвоуборочных)	70,0	-	1058,0
Обоянский					
Приходится тракторов на 1000 га пашни, штук	2	22	16
Нагрузка пашни на один трактор, га	534,2	1244,9	284,4	45,9	63,1
Приходится посевов (посадки) соответствующих культур на один комбайн, га:					
зерноуборочный	1747,2	3149,1	818,4	174,0	109,0
кукурузоуборочный	-	-	-	-	-
картофелеуборочный	-	-	-	-	14,5
машину свеклоуборочную (без ботвоуборочных)	...	-	-	-	-

	Сельскохозяйственные организации	в том числе			Крестьянские (фермерские) хозяйства и индивидуальные предприниматели
		сельскохозяйственные организации, не относящиеся к субъектам малого предпринимательства	малые предприятия (без микропредприятий)	микропредприятия	
Октябрьский					
Приходится тракторов на 1000 га пашни, штук	3	...	-	8	7
Нагрузка пашни на один трактор, га	368,3	453,2	-	122,4	137,0
Приходится посевов (посадки) соответствующих культур на один комбайн, га:					
зерноуборочный	787,2	897,0	-	384,7	202,4
кукурузоуборочный	-	-	-	-	-
картофелеуборочный	-	-	-	-	-
машину свеклоуборочную (без ботвоуборочных)	-	-	-
Поныровский					
Приходится тракторов на 1000 га пашни, штук	1	-	6	...	7
Нагрузка пашни на один трактор, га	925,0	-	169,4	...	136,6
Приходится посевов (посадки) соответствующих культур на один комбайн, га:					
зерноуборочный	1466,0	-	338,0	...	225,6
кукурузоуборочный	-	-	-	-	-
картофелеуборочный	-	-	-	-	-
машину свеклоуборочную (без ботвоуборочных)	...	-	...	-	-
Пристенский					
Приходится тракторов на 1000 га пашни, штук	3	3	...	-	7
Нагрузка пашни на один трактор, га	333,1	332,2	...	-	139,0
Приходится посевов (посадки) соответствующих культур на один комбайн, га:					
зерноуборочный	425,9	423,1	...	-	210,5
кукурузоуборочный	13634,0	-	...	-	-
картофелеуборочный	-	-	-	-	-
машину свеклоуборочную (без ботвоуборочных)	...	-	...	-	2233,0

	Сельскохозяйственные организации	в том числе			Крестьянские (фермерские) хозяйства и индивидуальные предприниматели
		сельскохозяйственные организации, не относящиеся к субъектам малого предпринимательства	малые предприятия (без микропредприятий)	микропредприятия	
Рыльский					
Приходится тракторов на 1000 га пашни, штук	5	3	5	...	7
Нагрузка пашни на один трактор, га	221,1	289,2	210,0	273,7	136,5
Приходится посевов (посадки) соответствующих культур на один комбайн, га:					
зерноуборочный	621,5	1210,8	383,4	579,0	249,9
кукурузоуборочный	-	-	-	-	-
картофелеуборочный	...	-	-	-	-
машину свеклоуборочную (без ботвоуборочных)	537,9	1096,0	-	-	-
Советский					
Приходится тракторов на 1000 га пашни, штук	4	3	6	8	9
Нагрузка пашни на один трактор, га	235,9	328,8	165,9	130,3	113,9
Приходится посевов (посадки) соответствующих культур на один комбайн, га:					
зерноуборочный	475,3	745,9	271,7	183,8	135,3
кукурузоуборочный	11723,0	-	...	-	-
картофелеуборочный	-	-	-	-	-
машину свеклоуборочную (без ботвоуборочных)	241,9	...	88,9	-	248,0
Солнцевский					
Приходится тракторов на 1000 га пашни, штук	3	...	5	-	7
Нагрузка пашни на один трактор, га	395,3	546,0	220,9	-	144,3
Приходится посевов (посадки) соответствующих культур на один комбайн, га:					
зерноуборочный	542,2	831,6	307,1	-	173,0
кукурузоуборочный	-	-	-	-	-
картофелеуборочный	-	-	-	-	-
машину свеклоуборочную (без ботвоуборочных)	2810,0	4015,0	...	-	-

	Сельскохозяйственные организации	в том числе			Крестьянские (фермерские) хозяйства и индивидуальные предприниматели
		сельскохозяйственные организации, не относящиеся к субъектам малого предпринимательства	малые предприятия (без микропредприятий)	микропредприятия	
Суджанский					
Приходится тракторов на 1000 га пашни, штук	4	2	11	5	7
Нагрузка пашни на один трактор, га	265,0	428,8	90,3	209,8	136,1
Приходится посевов (посадки) соответствующих культур на один комбайн, га:					
зерноуборочный	537,8	724,0	342,6	338,4	198,9
кукурузоуборочный	-	-	-	-	-
картофелеуборочный	-	-	-	-	-
машину свеклоуборочную (без ботвоуборочных)	-	-	-	-	-
Тимский					
Приходится тракторов на 1000 га пашни, штук	4	...	6	4	7
Нагрузка пашни на один трактор, га	252,0	681,1	166,3	278,5	135,2
Приходится посевов (посадки) соответствующих культур на один комбайн, га:					
зерноуборочный	476,2	1496,4	292,1	...	202,3
кукурузоуборочный	1837,0	-	884,0	-	-
картофелеуборочный	-	-	-	-	-
машину свеклоуборочную (без ботвоуборочных)	...	-	185,8
Фатежский					
Приходится тракторов на 1000 га пашни, штук	8	9	10
Нагрузка пашни на один трактор, га	121,9	115,5	...	193,0	98,2
Приходится посевов (посадки) соответствующих культур на один комбайн, га:					
зерноуборочный	199,3	186,0	185,9
кукурузоуборочный	-	-	-	-	-
картофелеуборочный	-	-	-	-	-
машину свеклоуборочную (без ботвоуборочных)	-	-	-

	Сельскохозяйственные организации	в том числе			Крестьянские (фермерские) хозяйства и индивидуальные предприниматели
		сельскохозяйственные организации, не относящиеся к субъектам малого предпринимательства	малые предприятия (без микропредприятий)	микропредприятия	
Хомутовский					
Приходится тракторов на 1000 га пашни, штук	1	...	-	...	5
Нагрузка пашни на один трактор, га	1263,5	1600,2	-	556,8	216,8
Приходится посевов (посадки) соответствующих культур на один комбайн, га:					
зерноуборочный	1542,7	2466,2	-	609,0	361,8
кукурузоуборочный	...	-	-	-	-
картофелеуборочный	-	-	-	-	111,0
машину свеклоуборочную (без ботвоуборочных)	-	-	-	-	-
Черемисиновский					
Приходится тракторов на 1000 га пашни, штук	4	...	7	-	15
Нагрузка пашни на один трактор, га	264,6	612,0	150,0	-	66,1
Приходится посевов (посадки) соответствующих культур на один комбайн, га:					
зерноуборочный	486,5	1237,2	240,9	-	96,3
кукурузоуборочный	-	-	-	-	-
картофелеуборочный	-	-	-	-	-
машину свеклоуборочную (без ботвоуборочных)	889,5	5618,9	213,9	-	-
Щигровский					
Приходится тракторов на 1000 га пашни, штук	3	...	3	8	7
Нагрузка пашни на один трактор, га	377,0	686,8	339,5	131,9	135,1
Приходится посевов (посадки) соответствующих культур на один комбайн, га:					
зерноуборочный	538,4	1564,5	468,4	211,4	192,0
кукурузоуборочный	2032,0	...	3285,0	-	-
картофелеуборочный	-	-	-	-	-
машину свеклоуборочную (без ботвоуборочных)	908,0	-	...	-	-

	Сельскохозяйственные организации	в том числе			Крестьянские (фермерские) хозяйства и индивидуальные предприниматели
		сельскохозяйственные организации, не относящиеся к субъектам малого предпринимательства	малые предприятия (без микропредприятий)	микропредприятия	
Городские округа					
Приходится тракторов на 1000 га пашни, штук	...	-	-	-	-
Нагрузка пашни на один трактор, га	...	-	-	-	-
Приходится посевов (посадки) соответствующих культур на один комбайн, га:					
зерноуборочный	...	-	-	-	-
кукурузоуборочный	-	-	-	-	-
картофелеуборочный	-	-	-	-	-
машину свеклоуборочную (без ботвоуборочных)	-	-	-	-	-
город Курск					
Приходится тракторов на 1000 га пашни, штук	...	-	-	-	-
Нагрузка пашни на один трактор, га	...	-	-	-	-
Приходится посевов (посадки) соответствующих культур на один комбайн, га:					
зерноуборочный	...	-	-	-	-
кукурузоуборочный	-	-	-	-	-
картофелеуборочный	-	-	-	-	-
машину свеклоуборочную (без ботвоуборочных)	-	-	-	-	-
город Железногорск					
Приходится тракторов на 1000 га пашни, штук	-	-	-	-	-
Нагрузка пашни на один трактор, га	-	-	-	-	-
Приходится посевов (посадки) соответствующих культур на один комбайн, га:					
зерноуборочный	-	-	-	-	-
кукурузоуборочный	-	-	-	-	-
картофелеуборочный	-	-	-	-	-
машину свеклоуборочную (без ботвоуборочных)	-	-	-	-	-

	Сельскохозяйственные организации	в том числе			Крестьянские (фермерские) хозяйства и индивидуальные предприниматели
		сельскохозяйственные организации, не относящиеся к субъектам малого предпринимательства	малые предприятия (без микропредприятий)	микропредприятия	
город Курчатов					
Приходится тракторов на 1000 га пашни, штук	-	-	-	-	-
Нагрузка пашни на один трактор, га	-	-	-	-	-
Приходится посевов (посадки) соответствующих культур на один комбайн, га:					
зерноуборочный	-	-	-	-	-
кукурузоуборочный	-	-	-	-	-
картофелеуборочный	-	-	-	-	-
машину свеклоуборочную (без ботвоуборочных)	-	-	-	-	-
город Льгов					
Приходится тракторов на 1000 га пашни, штук	-	-	-	-	-
Нагрузка пашни на один трактор, га	-	-	-	-	-
Приходится посевов (посадки) соответствующих культур на один комбайн, га:					
зерноуборочный	-	-	-	-	-
кукурузоуборочный	-	-	-	-	-
картофелеуборочный	-	-	-	-	-
машину свеклоуборочную (без ботвоуборочных)	-	-	-	-	-
город Щигры					
Приходится тракторов на 1000 га пашни, штук	-	-	-	-	-
Нагрузка пашни на один трактор, га	-	-	-	-	-
Приходится посевов (посадки) соответствующих культур на один комбайн, га:					
зерноуборочный	-	-	-	-	-
кукурузоуборочный	-	-	-	-	-
картофелеуборочный	-	-	-	-	-
машину свеклоуборочную (без ботвоуборочных)	-	-	-	-	-



**ГРУППИРОВКА ОБЪЕКТОВ
ПЕРЕПИСИ ПО НАЛИЧИЮ
ТРАКТОРОВ
И ЗЕРНОУБОРОЧНЫХ
КОМБАЙНОВ**

**18. ГРУППИРОВКА СЕЛЬСКОХОЗЯЙСТВЕННЫХ ОРГАНИЗАЦИЙ
ПО ОБЕСПЕЧЕННОСТИ ТРАКТОРАМИ**

(на 1 июля 2016 года)

	Сельскохозяйственные организации, имевшие тракторы, штук							Органи- зации, не имевшие тракторы	Итого
	1-5	6-8	9-15	16-20	21-40	свыше 40	всево		
Курская область									
Число организаций, единиц	78	43	63	18	51	26	279	21	300
в процентах от общего числа организаций	26,0	14,3	21,0	6,0	17,0	8,7	93,0	7,0	100,0
в процентах от числа организаций, имеющих тракторы	28,0	15,4	22,6	6,5	18,3	9,3	100,0	x	x
Наличие тракторов - всего	232	314	741	317	1440	2423	5467	x	5467
на 1000 га пашни	5	5	5	7	3	4	4	x	4
Муниципальные районы									
Число организаций, единиц	78	43	63	17	51	26	278	21	299
в процентах от общего числа организаций	26,1	14,4	21,1	5,7	17,1	8,7	93,0	7,0	100,0
в процентах от числа организаций, имеющих тракторы	28,1	15,5	22,7	6,1	18,3	9,4	100,0	x	x
Наличие тракторов - всего	232	314	741	301	1440	2423	5451	x	5451
на 1000 га пашни	5	5	5	7	3	4	4	x	4
Беловский									
Число организаций, единиц	6	3	3	15	-	15
в процентах от общего числа организаций	40,0	20,0	20,0	100,0	-	100,0
в процентах от числа организаций, имеющих тракторы	40,0	20,0	20,0	100,0	x	x
Наличие тракторов - всего	12	68	178	292	x	292
на 1000 га пашни	8	7	8	7	x	7
Большесолдатский									
Число организаций, единиц	...	-	...	-	6	...	7
в процентах от общего числа организаций	...	-	...	-	85,7	...	100,0
в процентах от числа организаций, имеющих тракторы	...	-	...	-	100,0	x	x
Наличие тракторов - всего	...	-	...	-	103	x	103
на 1000 га пашни	...	-	...	-	...	-	20	x	19
Глушковский									
Число организаций, единиц	-	8	...	9
в процентах от общего числа организаций	-	88,9	...	100,0
в процентах от числа организаций, имеющих тракторы	-	100,0	x	x
Наличие тракторов - всего	-	293	x	293
на 1000 га пашни	-	-	6	x	6
Горшеченский									
Число организаций, единиц	...	3	-	8	...	9
в процентах от общего числа организаций	...	33,3	-	88,9	...	100,0
в процентах от числа организаций, имеющих тракторы	...	37,5	-	100,0	x	x

Продолжение табл.18

	Сельскохозяйственные организации, имевшие тракторы, штук							Органи- зации, не имевшие тракторы	Итого
	1-5	6-8	9-15	16-20	21-40	свыше 40	всего		
Наличие тракторов - всего на 1000 га пашни	...	22	-	147	x	147
Дмитриевский	...	5	-	-	6	x	6
Число организаций, единиц в процентах от общего числа организаций	6	-	...	-	...	-	9	...	11
в процентах от числа организаций, имеющих тракторы	54,5	-	...	-	...	-	81,8	...	100,0
Наличие тракторов - всего на 1000 га пашни	20	-	...	-	...	-	81	x	81
Железногорский	6	-	...	-	...	-	1	x	1
Число организаций, единиц в процентах от общего числа организаций	3	-	5	-	10	3	13
в процентах от числа организаций, имеющих тракторы	23,1	-	38,5	-	76,9	23,1	100,0
Наличие тракторов - всего на 1000 га пашни	31	-	142	-	184	x	184
Золотухинский	6	-	3	-	3	x	3
Число организаций, единиц в процентах от общего числа организаций	...	4	3	-	11	-	11
в процентах от числа организаций, имеющих тракторы	...	36,4	27,3	-	100,0	-	100,0
Наличие тракторов - всего на 1000 га пашни	...	30	33	-	420	x	420
Касторенский	...	2	12	-	5	x	5
Число организаций, единиц в процентах от общего числа организаций	4	-	4	-	11	-	11
в процентах от числа организаций, имеющих тракторы	36,4	-	36,4	-	100,0	-	100,0
Наличие тракторов - всего на 1000 га пашни	14	-	45	-	212	x	212
Коньшевский	5	-	3	-	2	x	2
Число организаций, единиц в процентах от общего числа организаций	4	-	-	8	-	8
в процентах от числа организаций, имеющих тракторы	50,0	-	-	100,0	-	100,0
Наличие тракторов - всего на 1000 га пашни	14	-	-	63	x	63
Корневский	5	-	-	5	x	5
Число организаций, единиц в процентах от общего числа организаций	6	-	12	-	12
в процентах от числа организаций, имеющих тракторы	50,0	-	100,0	-	100,0
Наличие тракторов - всего на 1000 га пашни	64	-	235	x	235
	8	-	7	x	7

Продолжение табл.18

	Сельскохозяйственные организации, имевшие тракторы, штук							Органи- зации, не имевшие тракторы	Итого
	1-5	6-8	9-15	16-20	21-40	свыше 40	всего		
Курский									
Число организаций, единиц	10	...	3	...	3	...	21	3	24
в процентах от общего числа организаций	41,7	...	12,5	...	12,5	...	87,5	12,5	100,0
в процентах от числа организаций, имеющих тракторы	47,6	...	14,3	...	14,3	...	100,0	x	x
Наличие тракторов - всего	27	...	38	...	82	...	318	x	318
на 1000 га пашни	15	...	6	...	25	...	5	x	4
Курчатовский									
Число организаций, единиц	-	-	...	6	...	7
в процентах от общего числа организаций	-	-	...	85,7	...	100,0
в процентах от числа организаций, имеющих тракторы	-	-	...	100,0	x	x
Наличие тракторов - всего	-	-	...	161	x	161
на 1000 га пашни	-	-	...	21	x	21
Львовский									
Число организаций, единиц	4	3	13	-	13
в процентах от общего числа организаций	30,8	23,1	100,0	-	100,0
в процентах от числа организаций, имеющих тракторы	30,8	23,1	100,0	x	x
Наличие тракторов - всего	15	24	175	x	175
на 1000 га пашни	36	21	5	x	5
Мантуровский									
Число организаций, единиц	...	3	3	-	...	-	10	-	10
в процентах от общего числа организаций	...	30,0	30,0	-	...	-	100,0	-	100,0
в процентах от числа организаций, имеющих тракторы	...	30,0	30,0	-	...	-	100,0	x	x
Наличие тракторов - всего	...	22	42	-	...	-	140	x	140
на 1000 га пашни	...	5	4	-	...	-	5	x	5
Медвенский									
Число организаций, единиц	-	...	3	3	10	-	10
в процентах от общего числа организаций	-	...	30,0	30,0	100,0	-	100,0
в процентах от числа организаций, имеющих тракторы	-	...	30,0	30,0	100,0	x	x
Наличие тракторов - всего	-	...	38	166	274	x	274
на 1000 га пашни	-	...	4	3	4	x	4
Обоянский									
Число организаций, единиц	3	-	10	...	12
в процентах от общего числа организаций	25,0	-	83,3	...	100,0
в процентах от числа организаций, имеющих тракторы	30,0	-	100,0	x	x
Наличие тракторов - всего	8	-	105	x	105
на 1000 га пашни	12	-	3	x	3

Продолжение табл.18

	Сельскохозяйственные организации, имевшие тракторы, штук							Органи- зации, не имевшие тракторы	Итого
	1-5	6-8	9-15	16-20	21-40	свыше 40	всего		
Октябрьский									
Число организаций, единиц	3	...	-	-	...	-	6	...	7
в процентах от общего числа организаций	42,9	...	-	-	...	-	85,7	...	100,0
в процентах от числа организаций, имеющих тракторы	50,0	...	-	-	...	-	100,0	x	x
Наличие тракторов - всего	7	...	-	-	...	-	56	x	56
на 1000 га пашни	6	...	-	-	-	-	9	x	9
Поныровский									
Число организаций, единиц	3	-	...	-	-	-	5	-	5
в процентах от общего числа организаций	60,0	-	...	-	-	-	100,0	-	100,0
в процентах от числа организаций, имеющих тракторы	60,0	-	...	-	-	-	100,0	x	x
Наличие тракторов - всего	8	-	...	-	-	-	30	x	30
на 1000 га пашни	3	-	...	-	-	-	6	x	6
Пристенский									
Число организаций, единиц	-	6	-	6
в процентах от общего числа организаций	-	100,0	-	100,0
в процентах от числа организаций, имеющих тракторы	-	100,0	x	x
Наличие тракторов - всего	-	146	x	146
на 1000 га пашни	...	-	...	-	2	x	2
Рыльский									
Число организаций, единиц	...	-	3	11	...	13
в процентах от общего числа организаций	...	-	23,1	84,6	...	100,0
в процентах от числа организаций, имеющих тракторы	...	-	27,3	100,0	x	x
Наличие тракторов - всего	...	-	34	297	x	297
на 1000 га пашни	...	-	4	5	x	5
Советский									
Число организаций, единиц	3	4	...	-	5	...	15	-	15
в процентах от общего числа организаций	20,0	26,7	...	-	33,3	...	100,0	-	100,0
в процентах от числа организаций, имеющих тракторы	20,0	26,7	...	-	33,3	...	100,0	x	x
Наличие тракторов - всего	11	29	...	-	149	...	315	x	315
на 1000 га пашни	13	4	...	-	4	...	4	x	4
Солнцевский									
Число организаций, единиц	-	...	3	7	-	7
в процентах от общего числа организаций	-	...	42,9	100,0	-	100,0
в процентах от числа организаций, имеющих тракторы	-	...	42,9	100,0	x	x
Наличие тракторов - всего	-	...	38	138	x	138
на 1000 га пашни	-	...	8	3	x	3

Продолжение табл.18

	Сельскохозяйственные организации, имевшие тракторы, штук							Органи- зации, не имевшие тракторы	Итого
	1-5	6-8	9-15	16-20	21-40	свыше 40	всего		
Суджанский									
Число организаций, единиц	5	-	4	-	12	...	13
в процентах от общего числа организаций	38,5	-	30,8	-	92,3	...	100,0
в процентах от числа организаций, имеющих тракторы	41,7	-	33,3	-	100,0	x	x
Наличие тракторов - всего	17	-	110	-	169	x	169
на 1000 га пашни	9	-	3	-	4	x	4
Тимский									
Число организаций, единиц	5	3	3	-	14	-	14
в процентах от общего числа организаций	35,7	21,4	21,4	-	100,0	-	100,0
в процентах от числа организаций, имеющих тракторы	35,7	21,4	21,4	-	100,0	x	x
Наличие тракторов - всего	12	23	35	-	129	x	129
на 1000 га пашни	5	5	6	-	6	x	6
Фатежский									
Число организаций, единиц	-	-	5	-	5
в процентах от общего числа организаций	-	-	100,0	-	100,0
в процентах от числа организаций, имеющих тракторы	-	-	100,0	x	x
Наличие тракторов - всего	-	-	608	x	608
на 1000 га пашни	-	-	3	x	3
Хомутовский									
Число организаций, единиц	-	-	-	3	...	5
в процентах от общего числа организаций	-	-	-	60,0	...	100,0
в процентах от числа организаций, имеющих тракторы	-	-	-	100,0	x	x
Наличие тракторов - всего	-	-	-	25	x	25
на 1000 га пашни	-	-	-	2	x	2
Черемисиновский									
Число организаций, единиц	4	...	3	-	11	-	11
в процентах от общего числа организаций	36,4	...	27,3	-	100,0	-	100,0
в процентах от числа организаций, имеющих тракторы	36,4	...	27,3	-	100,0	x	x
Наличие тракторов - всего	54	...	83	-	172	x	172
на 1000 га пашни	4	-	5	-	5	x	5
Щигровский									
Число организаций, единиц	6	3	3	-	3	-	15	...	16
в процентах от общего числа организаций	37,5	18,8	18,8	-	18,8	-	93,8	...	100,0
в процентах от числа организаций, имеющих тракторы	40,0	20,0	20,0	-	20,0	-	100,0	x	x
Наличие тракторов - всего	19	21	36	-	87	-	163	x	163
на 1000 га пашни	4	10	37	-	2	-	4	x	4

	Сельскохозяйственные организации, имевшие тракторы, штук							Органи- зации, не имевшие тракторы	Итого
	1-5	6-8	9-15	16-20	21-40	свыше 40	всего		
Городские округа									
Число организаций, единиц	-	-	-	...	-	-	...	-	...
в процентах от общего	-	-	-	...	-	-	...	-	...
числа организаций									
в процентах от числа	-	-	-	...	-	-	...	x	x
организаций, имеющих									
тракторы									
Наличие тракторов - всего	-	-	-	...	-	-	...	x	...
на 1000 га пашни	-	-	-	...	-	-	...	x	...
город Курск									
Число организаций, единиц	-	-	-	...	-	-	...	-	...
в процентах от общего	-	-	-	...	-	-	...	-	...
числа организаций									
в процентах от числа	-	-	-	...	-	-	...	x	x
организаций, имеющих									
тракторы									
Наличие тракторов - всего	-	-	-	...	-	-	...	x	...
на 1000 га пашни	-	-	-	...	-	-	...	x	...
город Железногорск									
Число организаций, единиц	-	-	-	-	-	-	-	-	-
в процентах от общего	-	-	-	-	-	-	-	-	-
числа организаций									
в процентах от числа	-	-	-	-	-	-	-	x	x
организаций, имеющих									
тракторы									
Наличие тракторов - всего	-	-	-	-	-	-	-	x	-
на 1000 га пашни	-	-	-	-	-	-	-	x	-
город Курчатов									
Число организаций, единиц	-	-	-	-	-	-	-	-	-
в процентах от общего	-	-	-	-	-	-	-	-	-
числа организаций									
в процентах от числа	-	-	-	-	-	-	-	x	x
организаций, имеющих									
тракторы									
Наличие тракторов - всего	-	-	-	-	-	-	-	x	-
на 1000 га пашни	-	-	-	-	-	-	-	x	-
город Льгов									
Число организаций, единиц	-	-	-	-	-	-	-	-	-
в процентах от общего	-	-	-	-	-	-	-	-	-
числа организаций									
в процентах от числа	-	-	-	-	-	-	-	x	x
организаций, имеющих									
тракторы									
Наличие тракторов - всего	-	-	-	-	-	-	-	x	-
на 1000 га пашни	-	-	-	-	-	-	-	x	-
город Щигры									
Число организаций, единиц	-	-	-	-	-	-	-	-	-
в процентах от общего	-	-	-	-	-	-	-	-	-
числа организаций									
в процентах от числа	-	-	-	-	-	-	-	x	x
организаций, имеющих									
тракторы									
Наличие тракторов - всего	-	-	-	-	-	-	-	x	-
на 1000 га пашни	-	-	-	-	-	-	-	x	-

19. ГРУППИРОВКА СЕЛЬСКОХОЗЯЙСТВЕННЫХ ОРГАНИЗАЦИЙ

(на 1 июля)

	Сельскохозяйственные организации,			
	1	2	3	4-5
Курская область				
Число организаций -единиц	34	40	22	56
в процентах от общего числа организаций	11,3	13,3	7,3	18,7
в процентах от числа организаций, имеющих зерноуборочные комбайны	14,5	17,0	9,4	23,8
Наличие зерноуборочных комбайнов- всего	34	80	66	246
на 1000 га посевов зерновых культур	3	3	2	3
Муниципальные районы				
Число организаций -единиц	34	39	22	56
в процентах от общего числа организаций	11,4	13,0	7,4	18,7
в процентах от числа организаций, имеющих зерноуборочные комбайны	14,5	16,7	9,4	23,9
Наличие зерноуборочных комбайнов- всего	34	78	66	246
на 1000 га посевов зерновых культур	3	3	2	3
Беловский				
Число организаций -единиц	4	3	-	3
в процентах от общего числа организаций	26,7	20,0	-	20,0
в процентах от числа организаций, имеющих зерноуборочные комбайны	26,7	20,0	-	20,0
Наличие зерноуборочных комбайнов- всего	4	6	-	13
на 1000 га посевов зерновых культур	8	3	-	5
Большесолдатский				
Число организаций -единиц	-
в процентах от общего числа организаций	-
в процентах от числа организаций, имеющих зерноуборочные комбайны	-
Наличие зерноуборочных комбайнов- всего	-
на 1000 га посевов зерновых культур	-

ПО ОБЕСПЕЧЕННОСТИ ЗЕРНОУБОРОЧНЫМИ КОМБАЙНАМИ

2016 года)

имевшие зерноуборочные комбайны, штук					всего	Организации, не имевшие зерноуборочные комбайны	Итого
6-8	9-11	12-15	свыше 15				
38	15	16	14	235	65	300	
12,7	5,0	5,3	4,7	78,3	21,7	100,0	
16,2	6,4	6,8	6,0	100,0	x	x	
260	145	209	614	1654	x	1654	
3	2	2	2	2	x	2	
38	15	16	14	234	65	299	
12,7	5,0	5,4	4,7	78,3	21,7	100,0	
16,2	6,4	6,8	6,0	100,0	x	x	
260	145	209	614	1652	x	1652	
3	2	2	2	2	x	2	
3	-	15	-	15	
20,0	-	100,0	-	100,0	
20,0	-	100,0	x	x	
21	-	65	x	65	
3	-	3	x	3	
-	-	...	-	5	...	7	
-	-	...	-	71,4	...	100,0	
-	-	...	-	100,0	x	x	
-	-	...	-	33	x	33	
-	-	-	-	10	x	10	

	Сельскохозяйственные организации,			
	1	2	3	4-5
Глушковский				
Число организаций -единиц	-
в процентах от общего числа организаций	-
в процентах от числа организаций, имеющих зерноуборочные комбайны	-
Наличие зерноуборочных комбайнов- всего	-
на 1000 га посевов зерновых культур	-
Горшеченский				
Число организаций -единиц	-	...
в процентах от общего числа организаций	-	...
в процентах от числа организаций, имеющих зерноуборочные комбайны	-	...
Наличие зерноуборочных комбайнов- всего	-	...
на 1000 га посевов зерновых культур	-	...
Дмитриевский				
Число организаций -единиц	3	...	-	...
в процентах от общего числа организаций	27,3	...	-	...
в процентах от числа организаций, имеющих зерноуборочные комбайны	37,5	...	-	...
Наличие зерноуборочных комбайнов- всего	3	...	-	...
на 1000 га посевов зерновых культур	3	...	-	...
Железногорский				
Число организаций -единиц	3	...
в процентах от общего числа организаций	23,1	...
в процентах от числа организаций, имеющих зерноуборочные комбайны	33,3	...
Наличие зерноуборочных комбайнов- всего	9	...
на 1000 га посевов зерновых культур	-	...	4	-

Продолжение табл. 19

имевшие зерноуборочные комбайны, штук					всего	Организации, не имевшие зерноуборочные комбайны	Итого
6-8	9-11	12-15	свыше 15				
...	...	-	...	7	...	9	
...	...	-	...	77,8	...	100,0	
...	...	-	...	100,0	x	x	
...	...	-	...	56	x	56	
...	...	-	...	2	x	2	
...	-	...	-	7	...	9	
...	-	...	-	77,8	...	100,0	
...	-	...	-	100,0	x	x	
...	-	...	-	33	x	33	
...	-	...	-	3	x	3	
...	-	...	-	8	3	11	
...	-	...	-	72,7	27,3	100,0	
...	-	...	-	100,0	x	x	
...	-	...	-	30	x	30	
...	-	...	-	1	x	1	
...	...	-	...	9	4	13	
...	...	-	...	69,2	30,8	100,0	
...	...	-	...	100,0	x	x	
...	...	-	...	58	x	58	
...	...	-	...	1	x	1	

	Сельскохозяйственные организации,			
	1	2	3	4-5
Золотухинский				
Число организаций -единиц	-
в процентах от общего числа организаций	-
в процентах от числа организаций, имеющих зерноуборочные комбайны	-
Наличие зерноуборочных комбайнов- всего	-
на 1000 га посевов зерновых культур	-
Касторенский				
Число организаций -единиц	3	...
в процентах от общего числа организаций	27,3	...
в процентах от числа организаций, имеющих зерноуборочные комбайны	33,3	...
Наличие зерноуборочных комбайнов- всего	9	...
на 1000 га посевов зерновых культур	2	...
Коньшевский				
Число организаций -единиц	3
в процентах от общего числа организаций	37,5
в процентах от числа организаций, имеющих зерноуборочные комбайны	50,0
Наличие зерноуборочных комбайнов- всего	3
на 1000 га посевов зерновых культур	3
Корневский				
Число организаций -единиц	-	-	...	3
в процентах от общего числа организаций	-	-	...	25,0
в процентах от числа организаций, имеющих зерноуборочные комбайны	-	-	...	30,0
Наличие зерноуборочных комбайнов- всего	-	-	...	13
на 1000 га посевов зерновых культур	-	-	...	5

Продолжение табл. 19

имевшие зерноуборочные комбайны, штук					всего	Организации, не имевшие зерноуборочные комбайны	Итого
6-8	9-11	12-15	свыше 15				
3	-	-	...	10	...	11	
27,3	-	-	...	90,9	...	100,0	
30,0	-	-	...	100,0	x	x	
22	-	-	...	177	x	177	
4	-	-	...	3	x	3	
-	-	9	...	11	
-	-	81,8	...	100,0	
-	-	100,0	x	x	
-	-	47	x	47	
-	-	1	x	1	
-	-	-	-	6	...	8	
-	-	-	-	75,0	...	100,0	
-	-	-	-	100,0	x	x	
-	-	-	-	13	x	13	
-	-	-	-	2	x	1	
4	-	...	-	10	...	12	
33,3	-	...	-	83,3	...	100,0	
40,0	-	...	-	100,0	x	x	
27	-	...	-	67	x	67	
3	-	...	-	3	x	3	

	Сельскохозяйственные организации,			
	1	2	3	4-5
Курский				
Число организаций -единиц	3	4	-	3
в процентах от общего числа организаций	12,5	16,7	-	12,5
в процентах от числа организаций, имеющих зерноуборочные комбайны	23,1	30,8	-	23,1
Наличие зерноуборочных комбайнов- всего	3	8	-	13
на 1000 га посевов зерновых культур	13	3	-	3
Курчатовский				
Число организаций -единиц	...	-
в процентах от общего числа организаций	...	-
в процентах от числа организаций, имеющих зерноуборочные комбайны	...	-
Наличие зерноуборочных комбайнов- всего	...	-
на 1000 га посевов зерновых культур	...	-
Львовский				
Число организаций -единиц	...	4	...	5
в процентах от общего числа организаций	...	30,8	...	38,5
в процентах от числа организаций, имеющих зерноуборочные комбайны	...	36,4	...	45,5
Наличие зерноуборочных комбайнов- всего	...	8	...	21
на 1000 га посевов зерновых культур	...	6	...	1
Мантуровский				
Число организаций -единиц	-	3
в процентах от общего числа организаций	-	30,0
в процентах от числа организаций, имеющих зерноуборочные комбайны	-	33,3
Наличие зерноуборочных комбайнов- всего	-	12
на 1000 га посевов зерновых культур	-	...	-	3

Продолжение табл. 19

имевшие зерноуборочные комбайны, штук					всего	Организации, не имевшие зерноуборочные комбайны	Итого
6-8	9-11	12-15	свыше 15				
...	-	-	...	13	11	24	
...	-	-	...	54,2	45,8	100,0	
...	-	-	...	100,0	x	x	
...	-	-	...	78	x	78	
...	-	-	...	2	x	2	
...	-	-	...	6	...	7	
...	-	-	...	85,7	...	100,0	
...	-	-	...	100,0	x	x	
...	-	-	...	65	x	65	
...	-	-	-	12	x	12	
-	-	-	-	11	...	13	
-	-	-	-	84,6	...	100,0	
-	-	-	-	100,0	x	x	
-	-	-	-	33	x	33	
-	-	-	-	2	x	2	
3	...	-	-	9	...	10	
30,0	...	-	-	90,0	...	100,0	
33,3	...	-	-	100,0	x	x	
20	...	-	-	46	x	46	
3	...	-	-	3	x	3	

	Сельскохозяйственные организации,			
	1	2	3	4-5
Медвенский				
Число организаций -единиц
в процентах от общего числа организаций
в процентах от числа организаций, имеющих зерноуборочные комбайны
Наличие зерноуборочных комбайнов- всего
на 1000 га посевов зерновых культур
Обоянский				
Число организаций -единиц	4	...	-	...
в процентах от общего числа организаций	33,3	...	-	...
в процентах от числа организаций, имеющих зерноуборочные комбайны	57,1	...	-	...
Наличие зерноуборочных комбайнов- всего	4	...	-	...
на 1000 га посевов зерновых культур	2	...	-	...
Октябрьский				
Число организаций -единиц	-	-
в процентах от общего числа организаций	-	-
в процентах от числа организаций, имеющих зерноуборочные комбайны	-	-
Наличие зерноуборочных комбайнов- всего	-	-
на 1000 га посевов зерновых культур	-	-
Поныровский				
Число организаций -единиц	-	...
в процентах от общего числа организаций	-	...
в процентах от числа организаций, имеющих зерноуборочные комбайны	-	...
Наличие зерноуборочных комбайнов- всего	-	...
на 1000 га посевов зерновых культур	-	...

Продолжение табл. 19

имевшие зерноуборочные комбайны, штук					всего	Организации, не имевшие зерноуборочные комбайны	Итого
6-8	9-11	12-15	свыше 15				
4	-	-	...	10	-	10	
40,0	-	-	...	100,0	-	100,0	
40,0	-	-	...	100,0	x	x	
27	-	-	...	87	x	87	
3	-	-	...	2	x	2	
-	...	-	-	7	5	12	
-	...	-	-	58,3	41,7	100,0	
-	...	-	-	100,0	x	x	
-	...	-	-	19	x	19	
-	...	-	-	1	x	1	
-	...	-	-	4	3	7	
-	...	-	-	57,1	42,9	100,0	
-	...	-	-	100,0	x	x	
-	...	-	-	14	x	14	
-	-	-	-	3	x	3	
-	-	-	-	4	...	5	
-	-	-	-	80,0	...	100,0	
-	-	-	-	100,0	x	x	
-	-	-	-	11	x	11	
-	-	-	-	3	x	3	

	Сельскохозяйственные организации,			
	1	2	3	4-5
Пристенский				
Число организаций -единиц	...	-	-	...
в процентах от общего числа организаций	...	-	-	...
в процентах от числа организаций, имеющих зерноуборочные комбайны	...	-	-	...
Наличие зерноуборочных комбайнов- всего	...	-	-	...
на 1000 га посевов зерновых культур	...	-	-	...
Рыльский				
Число организаций -единиц	...	-	-	-
в процентах от общего числа организаций	...	-	-	-
в процентах от числа организаций, имеющих зерноуборочные комбайны	...	-	-	-
Наличие зерноуборочных комбайнов- всего	...	-	-	-
на 1000 га посевов зерновых культур	...	-	-	-
Советский				
Число организаций -единиц	5
в процентах от общего числа организаций	33,3
в процентах от числа организаций, имеющих зерноуборочные комбайны	35,7
Наличие зерноуборочных комбайнов- всего	23
на 1000 га посевов зерновых культур	5
Солнцевский				
Число организаций -единиц	-	-	-	...
в процентах от общего числа организаций	-	-	-	...
в процентах от числа организаций, имеющих зерноуборочные комбайны	-	-	-	...
Наличие зерноуборочных комбайнов- всего	-	-	-	...
на 1000 га посевов зерновых культур	-	-	-	...

Продолжение табл. 19

имевшие зерноуборочные комбайны, штук					всего	Организации, не имевшие зерноуборочные комбайны	Итого
6-8	9-11	12-15	свыше 15				
-	-	4	...	6	
-	-	66,7	...	100,0	
-	-	100,0	x	x	
-	-	74	x	74	
-	-	1	x	1	
4	-	9	4	13	
30,8	-	69,2	30,8	100,0	
44,4	-	100,0	x	x	
27	-	62	x	62	
3	-	2	x	2	
...	14	...	15	
...	93,3	...	100,0	
...	100,0	x	x	
...	103	x	103	
...	2	x	2	
...	-	7	-	7	
...	-	100,0	-	100,0	
...	-	100,0	x	x	
...	-	58	x	58	
...	-	2	x	2	

	Сельскохозяйственные организации,			
	1	2	3	4-5
Суджанский				
Число организаций -единиц	-	3	-	...
в процентах от общего числа организаций	-	23,1	-	...
в процентах от числа организаций, имеющих зерноуборочные комбайны	-	37,5	-	...
Наличие зерноуборочных комбайнов- всего	-	6	-	...
на 1000 га посевов зерновых культур	-	11	-	...
Тимский				
Число организаций -единиц	3	3
в процентах от общего числа организаций	21,4	21,4
в процентах от числа организаций, имеющих зерноуборочные комбайны	25,0	25,0
Наличие зерноуборочных комбайнов- всего	3	14
на 1000 га посевов зерновых культур	12	3
Фатежский				
Число организаций -единиц	-	...	-	-
в процентах от общего числа организаций	-	...	-	-
в процентах от числа организаций, имеющих зерноуборочные комбайны	-	...	-	-
Наличие зерноуборочных комбайнов- всего	-	...	-	-
на 1000 га посевов зерновых культур	-	-	-	-
Хомутовский				
Число организаций -единиц	-	-
в процентах от общего числа организаций	-	-
в процентах от числа организаций, имеющих зерноуборочные комбайны	-	-
Наличие зерноуборочных комбайнов- всего	-	-
на 1000 га посевов зерновых культур	-	-

Продолжение табл. 19

имевшие зерноуборочные комбайны, штук					всего	Организации, не имевшие зерноуборочные комбайны	Итого
6-8	9-11	12-15	свыше 15				
...	...	-	...	8	5	13	
...	...	-	...	61,5	38,5	100,0	
...	...	-	...	100,0	x	x	
...	...	-	...	56	x	56	
...	...	-	...	2	x	2	
...	...	-	-	12	...	14	
...	...	-	-	85,7	...	100,0	
...	...	-	-	100,0	x	x	
...	...	-	-	43	x	43	
...	...	-	-	3	x	3	
...	-	-	...	4	...	5	
...	-	-	...	80,0	...	100,0	
...	-	-	...	100,0	x	x	
...	-	-	...	186	x	186	
...	-	-	...	2	x	2	
-	-	-	-	3	...	5	
-	-	-	-	60,0	...	100,0	
-	-	-	-	100,0	x	x	
-	-	-	-	11	x	11	
-	-	-	-	2	x	2	

	Сельскохозяйственные организации,			
	1	2	3	4-5
Черемисиновский				
Число организаций -единиц	-	6
в процентах от общего числа организаций	-	54,5
в процентах от числа организаций, имеющих зерноуборочные комбайны	-	54,5
Наличие зерноуборочных комбайнов- всего	-	26
на 1000 га посевов зерновых культур	-	3
Щигровский				
Число организаций -единиц	-	5
в процентах от общего числа организаций	-	31,3
в процентах от числа организаций, имеющих зерноуборочные комбайны	-	41,7
Наличие зерноуборочных комбайнов- всего	-	22
на 1000 га посевов зерновых культур	-	7
Городские округа				
Число организаций -единиц	-	...	-	-
в процентах от общего числа организаций	-	...	-	-
в процентах от числа организаций, имеющих зерноуборочные комбайны	-	...	-	-
Наличие зерноуборочных комбайнов- всего	-	...	-	-
на 1000 га посевов зерновых культур	-	...	-	-
город Курск				
Число организаций -единиц	-	...	-	-
в процентах от общего числа организаций	-	...	-	-
в процентах от числа организаций, имеющих зерноуборочные комбайны	-	...	-	-
Наличие зерноуборочных комбайнов- всего	-	...	-	-
на 1000 га посевов зерновых культур	-	...	-	-

Продолжение табл. 19

имевшие зерноуборочные комбайны, штук					всего	Организации, не имевшие зерноуборочные комбайны	Итого
6-8	9-11	12-15	свыше 15				
...	-	11	-	11	
...	-	100,0	-	100,0	
...	-	100,0	x	x	
...	-	59	x	59	
...	-	...	-	3	x	3	
...	-	12	4	16	
...	-	75,0	25,0	100,0	
...	-	100,0	x	x	
...	-	68	x	68	
...	-	2	x	2	
-	-	-	-	...	-	...	
-	-	-	-	...	-	...	
-	-	-	-	...	x	x	
-	-	-	-	...	x	...	
-	-	-	-	...	x	...	
-	-	-	-	...	-	...	
-	-	-	-	...	-	...	
-	-	-	-	...	x	x	
-	-	-	-	...	x	...	
-	-	-	-	...	x	...	

	Сельскохозяйственные организации,			
	1	2	3	4-5
город Железногорск				
Число организаций -единиц	-	-	-	-
в процентах от общего числа организаций	-	-	-	-
в процентах от числа организаций, имеющих зерноуборочные комбайны	-	-	-	-
Наличие зерноуборочных комбайнов- всего	-	-	-	-
на 1000 га посевов зерновых культур	-	-	-	-
город Курчатов				
Число организаций -единиц	-	-	-	-
в процентах от общего числа организаций	-	-	-	-
в процентах от числа организаций, имеющих зерноуборочные комбайны	-	-	-	-
Наличие зерноуборочных комбайнов- всего	-	-	-	-
на 1000 га посевов зерновых культур	-	-	-	-
город Льгов				
Число организаций -единиц	-	-	-	-
в процентах от общего числа организаций	-	-	-	-
в процентах от числа организаций, имеющих зерноуборочные комбайны	-	-	-	-
Наличие зерноуборочных комбайнов- всего	-	-	-	-
на 1000 га посевов зерновых культур	-	-	-	-
город Щигры				
Число организаций -единиц	-	-	-	-
в процентах от общего числа организаций	-	-	-	-
в процентах от числа организаций, имеющих зерноуборочные комбайны	-	-	-	-
Наличие зерноуборочных комбайнов- всего	-	-	-	-
на 1000 га посевов зерновых культур	-	-	-	-

Продолжение табл. 19

имевшие зерноуборочные комбайны, штук					всего	Организации, не имевшие зерноуборочные комбайны	Итого
6-8	9-11	12-15	свыше 15				
-	-	-	-	-	-	-	-
-	-	-	-	-	-	-	-
-	-	-	-	-	-	X	X
-	-	-	-	-	-	X	-
-	-	-	-	-	-	X	-
-	-	-	-	-	-	-	-
-	-	-	-	-	-	-	-
-	-	-	-	-	-	X	X
-	-	-	-	-	-	X	-
-	-	-	-	-	-	X	-
-	-	-	-	-	-	-	-
-	-	-	-	-	-	-	-
-	-	-	-	-	-	X	X
-	-	-	-	-	-	X	-
-	-	-	-	-	-	X	-

20. ГРУППИРОВКА КРЕСТЬЯНСКИХ (ФЕРМЕРСКИХ) ХОЗЯЙСТВ И

(на 1 июля)

	Хозяйства, имевшие			
	1	2	3-5	6-8
Курская область				
Число организаций -единиц	258	192	259	99
в процентах от общего числа хозяйств	26,6	19,8	26,7	10,2
в процентах от числа хозяйств, имеющих тракторы	30,6	22,8	30,7	11,7
Наличие тракторов- всего	258	384	983	666
на 1000 га пашни	11	13	9	8
Муниципальные районы				
Число организаций -единиц	258	192	259	99
в процентах от общего числа хозяйств	26,6	19,8	26,7	10,2
в процентах от числа хозяйств, имеющих тракторы	30,6	22,8	30,7	11,7
Наличие тракторов- всего	258	384	983	666
на 1000 га пашни	11	13	9	8
Беловский				
Число организаций -единиц	10	11	16	...
в процентах от общего числа хозяйств	22,7	25,0	36,4	...
в процентах от числа хозяйств, имеющих тракторы	24,4	26,8	39,0	...
Наличие тракторов- всего	10	22	58	...
на 1000 га пашни	28	12	16	...
Большесолдатский				
Число организаций -единиц	5	4	6	3
в процентах от общего числа хозяйств	23,8	19,0	28,6	14,3
в процентах от числа хозяйств, имеющих тракторы	26,3	21,1	31,6	15,8
Наличие тракторов- всего	5	8	22	21
на 1000 га пашни	5	10	6	10
Глушковский				
Число организаций -единиц	4	...	4	-
в процентах от общего числа хозяйств	33,3	...	33,3	-
в процентах от числа хозяйств, имеющих тракторы	36,4	...	36,4	-
Наличие тракторов- всего	4	...	16	-
на 1000 га пашни	34	...	29	-
Горшеченский				
Число организаций -единиц	7	13	20	5
в процентах от общего числа хозяйств	15,6	28,9	44,4	11,1
в процентах от числа хозяйств, имеющих тракторы	15,6	28,9	44,4	11,1
Наличие тракторов- всего	7	26	70	31
на 1000 га пашни	9	14	4	11

ИНДИВИДУАЛЬНЫХ ПРЕДПРИНИМАТЕЛЕЙ ПО ОБЕСПЕЧЕННОСТИ ТРАКТОРАМИ

2016 года)

тракторы, штук			Хозяйства, не имевшие тракторы	Итого
9-11	свыше 11	всего		
17	18	843	128	971
1,8	1,9	86,8	13,2	100,0
2,0	2,1	100,0	x	x
167	301	2759	x	2759
7	5	8	x	8
17	18	843	128	971
1,8	1,9	86,8	13,2	100,0
2,0	2,1	100,0	x	x
167	301	2759	x	2759
7	5	8	x	8
...	...	41	3	44
...	...	93,2	6,8	100,0
...	...	100,0	x	x
...	...	131	x	131
...	...	9	x	9
-	...	19	...	21
-	...	90,5	...	100,0
-	...	100,0	x	x
-	...	71	x	71
-	...	9	x	7
...	-	11	...	12
...	-	91,7	...	100,0
...	-	100,0	x	x
...	-	34	x	34
...	-	21	x	21
-	-	45	-	45
-	-	100,0	-	100,0
-	-	100,0	x	x
-	-	134	x	134
-	-	6	x	6

	Хозяйства, имевшие			
	1	2	3-5	6-8
Дмитриевский				
Число организаций -единиц	6	...	6	-
в процентах от общего числа хозяйств	28,6	...	28,6	-
в процентах от числа хозяйств, имеющих тракторы	42,9	...	42,9	-
Наличие тракторов- всего	6	...	24	-
на 1000 га пашни	7	...	8	-
Железнодорожный				
Число организаций -единиц	4	3	6	-
в процентах от общего числа хозяйств	23,5	17,6	35,3	-
в процентах от числа хозяйств, имеющих тракторы	28,6	21,4	42,9	-
Наличие тракторов- всего	4	6	23	-
на 1000 га пашни	90	7	14	-
Золотухинский				
Число организаций -единиц	10	4	12	9
в процентах от общего числа хозяйств	21,7	8,7	26,1	19,6
в процентах от числа хозяйств, имеющих тракторы	27,8	11,1	33,3	25,0
Наличие тракторов- всего	10	8	47	65
на 1000 га пашни	30	27	10	14
Касторенский				
Число организаций -единиц	6	6	14	7
в процентах от общего числа хозяйств	16,7	16,7	38,9	19,4
в процентах от числа хозяйств, имеющих тракторы	17,1	17,1	40,0	20,0
Наличие тракторов- всего	6	12	52	46
на 1000 га пашни	6	8	15	8
Коньшевский				
Число организаций -единиц	8	5	8	3
в процентах от общего числа хозяйств	29,6	18,5	29,6	11,1
в процентах от числа хозяйств, имеющих тракторы	32,0	20,0	32,0	12,0
Наличие тракторов- всего	8	10	25	18
на 1000 га пашни	23	11	8	6
Кореневский				
Число организаций -единиц	8	3
в процентах от общего числа хозяйств	44,4	16,7
в процентах от числа хозяйств, имеющих тракторы	47,1	17,6
Наличие тракторов- всего	8	6
на 1000 га пашни	127	71

Продолжение табл. 20

тракторы, штук			Хозяйства, не имевшие тракторы	Итого
9-11	свыше 11	всего		
-	-	14	7	21
-	-	66,7	33,3	100,0
-	-	100,0	x	x
-	-	34	x	34
-	-	8	x	8
...	-	14	3	17
...	-	82,4	17,6	100,0
...	-	100,0	x	x
...	-	42	x	42
...	-	9	x	9
-	...	36	10	46
-	...	78,3	21,7	100,0
-	...	100,0	x	x
-	...	142	x	142
-	...	11	x	10
...	...	35	...	36
...	...	97,2	...	100,0
...	...	100,0	x	x
...	...	137	x	137
...	...	8	x	8
-	...	25	...	27
-	...	92,6	...	100,0
-	...	100,0	x	x
-	...	78	x	78
-	...	8	x	8
-	3	17	...	18
-	16,7	94,4	...	100,0
-	17,6	100,0	x	x
-	42	71	x	71
-	9	12	x	12

	Хозяйства, имевшие			
	1	2	3-5	6-8
Курский				
Число организаций -единиц	9	8	5	4
в процентах от общего числа хозяйств	27,3	24,2	15,2	12,1
в процентах от числа хозяйств, имеющих тракторы	31,0	27,6	17,2	13,8
Наличие тракторов- всего	9	16	21	26
на 1000 га пашни	24	36	7	3
Курчатовский				
Число организаций -единиц	5	4	5	-
в процентах от общего числа хозяйств	31,3	25,0	31,3	-
в процентах от числа хозяйств, имеющих тракторы	35,7	28,6	35,7	-
Наличие тракторов- всего	5	8	20	-
на 1000 га пашни	44	16	8	-
Льговский				
Число организаций -единиц	17	8	6	4
в процентах от общего числа хозяйств	39,5	18,6	14,0	9,3
в процентах от числа хозяйств, имеющих тракторы	47,2	22,2	16,7	11,1
Наличие тракторов- всего	17	16	23	27
на 1000 га пашни	11	9	10	8
Мантуровский				
Число организаций -единиц	18	7	15	...
в процентах от общего числа хозяйств	39,1	15,2	32,6	...
в процентах от числа хозяйств, имеющих тракторы	42,9	16,7	35,7	...
Наличие тракторов- всего	18	14	52	...
на 1000 га пашни	20	12	8	...
Медвенский				
Число организаций -единиц	27	15	17	10
в процентах от общего числа хозяйств	32,9	18,3	20,7	12,2
в процентах от числа хозяйств, имеющих тракторы	36,5	20,3	23,0	13,5
Наличие тракторов- всего	27	30	67	67
на 1000 га пашни	17	12	17	11
Обоянский				
Число организаций -единиц	13	10	6	...
в процентах от общего числа хозяйств	26,0	20,0	12,0	...
в процентах от числа хозяйств, имеющих тракторы	41,9	32,3	19,4	...
Наличие тракторов- всего	13	20	21	...
на 1000 га пашни	11	26	40	...

Продолжение табл. 20

тракторы, штук			Хозяйства, не имевшие тракторы	Итого
9-11	свыше 11	всего		
...	...	29	4	33
...	...	87,9	12,1	100,0
...	...	100,0	x	x
...	...	104	x	104
...	...	7	x	7
-	-	14	...	16
-	-	87,5	...	100,0
-	-	100,0	x	x
-	-	33	x	33
-	-	10	x	10
...	-	36	7	43
...	-	83,7	16,3	100,0
...	-	100,0	x	x
...	-	92	x	92
...	-	9	x	7
-	...	42	4	46
-	...	91,3	8,7	100,0
-	...	100,0	x	x
-	...	102	x	102
-	...	6	x	6
3	...	74	8	82
3,7	...	90,2	9,8	100,0
4,1	...	100,0	x	x
31	...	261	x	261
11	...	12	x	11
...	-	31	19	50
...	-	62,0	38,0	100,0
...	-	100,0	x	x
...	-	71	x	71
...	-	17	x	16

	Хозяйства, имевшие			
	1	2	3-5	6-8
Октябрьский				
Число организаций -единиц	5	5	11	5
в процентах от общего числа хозяйств	16,1	16,1	35,5	16,1
в процентах от числа хозяйств, имеющих тракторы	19,2	19,2	42,3	19,2
Наличие тракторов- всего	5	10	41	32
на 1000 га пашни	10	19	11	4
Поныровский				
Число организаций -единиц	8	7	12	8
в процентах от общего числа хозяйств	18,6	16,3	27,9	18,6
в процентах от числа хозяйств, имеющих тракторы	22,9	20,0	34,3	22,9
Наличие тракторов- всего	8	14	45	55
на 1000 га пашни	20	10	9	8
Пристенский				
Число организаций -единиц	...	13	9	7
в процентах от общего числа хозяйств	...	35,1	24,3	18,9
в процентах от числа хозяйств, имеющих тракторы	...	40,6	28,1	21,9
Наличие тракторов- всего	...	26	35	47
на 1000 га пашни	...	13	8	6
Рыльский				
Число организаций -единиц	8	6	7	5
в процентах от общего числа хозяйств	25,0	18,8	21,9	15,6
в процентах от числа хозяйств, имеющих тракторы	30,8	23,1	26,9	19,2
Наличие тракторов- всего	8	12	27	34
на 1000 га пашни	18	14	6	8
Советский				
Число организаций -единиц	4	6	10	...
в процентах от общего числа хозяйств	13,8	20,7	34,5	...
в процентах от числа хозяйств, имеющих тракторы	18,2	27,3	45,5	...
Наличие тракторов- всего	4	12	36	...
на 1000 га пашни	3	16	18	...
Солнцевский				
Число организаций -единиц	11	8	5	4
в процентах от общего числа хозяйств	35,5	25,8	16,1	12,9
в процентах от числа хозяйств, имеющих тракторы	39,3	28,6	17,9	14,3
Наличие тракторов- всего	11	16	18	29
на 1000 га пашни	3	18	9	7

Продолжение табл. 20

тракторы, штук			Хозяйства, не имевшие тракторы	Итого
9-11	свыше 11	всего		
-	-	26	5	31
-	-	83,9	16,1	100,0
-	-	100,0	x	x
-	-	88	x	88
-	-	7	x	7
-	-	35	8	43
-	-	81,4	18,6	100,0
-	-	100,0	x	x
-	-	122	x	122
-	-	9	x	7
...	-	32	5	37
...	-	86,5	13,5	100,0
...	-	100,0	x	x
...	-	120	x	120
...	-	8	x	7
-	-	26	6	32
-	-	81,3	18,8	100,0
-	-	100,0	x	x
-	-	81	x	81
-	-	8	x	7
-	-	22	7	29
-	-	75,9	24,1	100,0
-	-	100,0	x	x
-	-	65	x	65
-	-	12	x	9
-	-	28	3	31
-	-	90,3	9,7	100,0
-	-	100,0	x	x
-	-	74	x	74
-	-	7	x	7

	Хозяйства, имевшие			
	1	2	3-5	6-8
Суджанский				
Число организаций -единиц	10	7	8	...
в процентах от общего числа хозяйств	28,6	20,0	22,9	...
в процентах от числа хозяйств, имеющих тракторы	37,0	25,9	29,6	...
Наличие тракторов- всего	10	14	35	...
на 1000 га пашни	17	10	8	...
Тимский				
Число организаций -единиц	8	7	15	4
в процентах от общего числа хозяйств	20,0	17,5	37,5	10,0
в процентах от числа хозяйств, имеющих тракторы	21,1	18,4	39,5	10,5
Наличие тракторов- всего	8	14	62	30
на 1000 га пашни	8	7	9	7
Фатежский				
Число организаций -единиц	8	4	8	4
в процентах от общего числа хозяйств	30,8	15,4	30,8	15,4
в процентах от числа хозяйств, имеющих тракторы	33,3	16,7	33,3	16,7
Наличие тракторов- всего	8	8	31	25
на 1000 га пашни	15	32	7	14
Хомутовский				
Число организаций -единиц	9	5	12	3
в процентах от общего числа хозяйств	26,5	14,7	35,3	8,8
в процентах от числа хозяйств, имеющих тракторы	29,0	16,1	38,7	9,7
Наличие тракторов- всего	9	10	50	21
на 1000 га пашни	20	9	9	6
Черемисиновский				
Число организаций -единиц	12	10	3	-
в процентах от общего числа хозяйств	46,2	38,5	11,5	-
в процентах от числа хозяйств, имеющих тракторы	48,0	40,0	12,0	-
Наличие тракторов- всего	12	20	9	-
на 1000 га пашни	13	13	29	-
Щигровский				
Число организаций -единиц	16	9	11	6
в процентах от общего числа хозяйств	32,0	18,0	22,0	12,0
в процентах от числа хозяйств, имеющих тракторы	34,8	19,6	23,9	13,0
Наличие тракторов- всего	16	18	45	40
на 1000 га пашни	8	10	8	8

Продолжение табл. 20

тракторы, штук			Хозяйства, не имевшие тракторы	Итого
9-11	свыше 11	всего		
...	-	27	8	35
...	-	77,1	22,9	100,0
...	-	100,0	x	x
...	-	75	x	75
...	-	8	x	7
-	4	38	...	40
-	10,0	95,0	...	100,0
-	10,5	100,0	x	x
-	80	194	x	194
-	7	8	x	7
-	-	24	...	26
-	-	92,3	...	100,0
-	-	100,0	x	x
-	-	72	x	72
-	-	10	x	10
...	...	31	3	34
...	...	91,2	8,8	100,0
...	...	100,0	x	x
...	...	125	x	125
...	...	5	x	5
-	-	25	...	26
-	-	96,2	...	100,0
-	-	100,0	x	x
-	-	41	x	41
-	-	15	x	15
3	...	46	4	50
6,0	...	92,0	8,0	100,0
6,5	...	100,0	x	x
29	...	165	x	165
7	...	7	x	7

	Хозяйства, имевшие			
	1	2	3-5	6-8
Городские округа				
Число организаций -единиц	-	-	-	-
в процентах от общего числа хозяйств	-	-	-	-
в процентах от числа хозяйств, имеющих тракторы	-	-	-	-
Наличие тракторов- всего	-	-	-	-
на 1000 га пашни	-	-	-	-
город Курск				
Число организаций -единиц	-	-	-	-
в процентах от общего числа хозяйств	-	-	-	-
в процентах от числа хозяйств, имеющих тракторы	-	-	-	-
Наличие тракторов- всего	-	-	-	-
на 1000 га пашни	-	-	-	-
город Железногорск				
Число организаций -единиц	-	-	-	-
в процентах от общего числа хозяйств	-	-	-	-
в процентах от числа хозяйств, имеющих тракторы	-	-	-	-
Наличие тракторов- всего	-	-	-	-
на 1000 га пашни	-	-	-	-
город Курчатов				
Число организаций -единиц	-	-	-	-
в процентах от общего числа хозяйств	-	-	-	-
в процентах от числа хозяйств, имеющих тракторы	-	-	-	-
Наличие тракторов- всего	-	-	-	-
на 1000 га пашни	-	-	-	-
город Льгов				
Число организаций -единиц	-	-	-	-
в процентах от общего числа хозяйств	-	-	-	-
в процентах от числа хозяйств, имеющих тракторы	-	-	-	-
Наличие тракторов- всего	-	-	-	-
на 1000 га пашни	-	-	-	-
город Щигры				
Число организаций -единиц	-	-	-	-
в процентах от общего числа хозяйств	-	-	-	-
в процентах от числа хозяйств, имеющих тракторы	-	-	-	-
Наличие тракторов- всего	-	-	-	-
на 1000 га пашни	-	-	-	-

тракторы, штук			Хозяйства, не имевшие тракторы	Итого
9-11	свыше 11	всего		
-	-	-	-	-
-	-	-	-	-
-	-	-	X	X
-	-	-	X	-
-	-	-	X	-
-	-	-	-	-
-	-	-	-	-
-	-	-	X	X
-	-	-	X	-
-	-	-	X	-
-	-	-	-	-
-	-	-	-	-
-	-	-	X	X
-	-	-	X	-
-	-	-	X	-
-	-	-	-	-
-	-	-	-	-
-	-	-	X	X
-	-	-	X	-
-	-	-	X	-

21. ГРУППИРОВКА КРЕСТЬЯНСКИХ (ФЕРМЕРСКИХ) ХОЗЯЙСТВ И ИНДИВИДУАЛЬНЫХ

(на 1 июля)

	Хозяйства, имевшие			
	1	2	3	4-5
Курская область				
Число организаций -единиц	402	164	65	34
в процентах от общего числа хозяйств	41,4	16,9	6,7	3,5
в процентах от числа организаций, имеющих зерноуборочные комбайны	59,5	24,3	9,6	5,0
Наличие зерноуборочных комбайнов - всего	402	328	195	149
на 1000 га посевов зерновых культур	8	5	5	5
Муниципальные районы				
Число организаций -единиц	402	164	65	34
в процентах от общего числа хозяйств	41,4	16,9	6,7	3,5
в процентах от числа организаций, имеющих зерноуборочные комбайны	59,5	24,3	9,6	5,0
Наличие зерноуборочных комбайнов - всего	402	328	195	149
на 1000 га посевов зерновых культур	8	5	5	5
Беловский				
Число организаций -единиц	29	5	...	3
в процентах от общего числа хозяйств	65,9	11,4	...	6,8
в процентах от числа организаций, имеющих зерноуборочные комбайны	74,4	12,8	...	7,7
Наличие зерноуборочных комбайнов - всего	29	10	...	14
на 1000 га посевов зерновых культур	12	13	...	4
Большесолдатский				
Число организаций -единиц	10	4	-	3
в процентах от общего числа хозяйств	47,6	19,0	-	14,3
в процентах от числа организаций, имеющих зерноуборочные комбайны	58,8	23,5	-	17,6
Наличие зерноуборочных комбайнов - всего	10	8	-	12
на 1000 га посевов зерновых культур	5	6	-	8

ПРЕДПРИНИМАТЕЛЕЙ ПО ОБЕСПЕЧЕННОСТИ ЗЕРНОУБОРОЧНЫМИ КОМБАЙНАМИ

2016 года)

зерноуборочные комбайны, штук			Хозяйства, не имевшие зерноуборочные комбайны	Итого
6-7	свыше 7	всего		
5	6	676	295	971
0,5	0,6	69,6	30,4	100,0
0,7	0,9	100,0	x	x
33	66	1173	x	1173
4	3	6	x	5
5	6	676	295	971
0,5	0,6	69,6	30,4	100,0
0,7	0,9	100,0	x	x
33	66	1173	x	1173
4	3	6	x	5
...	-	39	5	44
...	-	88,6	11,4	100,0
...	-	100,0	x	x
...	-	62	x	62
...	-	7	x	7
-	-	17	4	21
-	-	81,0	19,0	100,0
-	-	100,0	x	x
-	-	30	x	30
-	-	6	x	4

	Хозяйства, имевшие			
	1	2	3	4-5
Глушковский				
Число организаций -единиц	5	-	...	-
в процентах от общего числа хозяйств	41,7	-	...	-
в процентах от числа организаций, имеющих зерноуборочные комбайны	83,3	-	...	-
Наличие зерноуборочных комбайнов - всего	5	-	...	-
на 1000 га посевов зерновых культур	22	-	...	-
Горшеченский				
Число организаций -единиц	23	17
в процентах от общего числа хозяйств	51,1	37,8
в процентах от числа организаций, имеющих зерноуборочные комбайны	53,5	39,5
Наличие зерноуборочных комбайнов - всего	23	34
на 1000 га посевов зерновых культур	8	3
Дмитриевский				
Число организаций -единиц	4	3	...	-
в процентах от общего числа хозяйств	19,0	14,3	...	-
в процентах от числа организаций, имеющих зерноуборочные комбайны	44,4	33,3	...	-
Наличие зерноуборочных комбайнов - всего	4	6	...	-
на 1000 га посевов зерновых культур	7	5	...	-
Железногорский				
Число организаций -единиц	10	-
в процентах от общего числа хозяйств	58,8	-
в процентах от числа организаций, имеющих зерноуборочные комбайны	76,9	-
Наличие зерноуборочных комбайнов - всего	10	-
на 1000 га посевов зерновых культур	8	-

Продолжение табл. 21

зерноуборочные комбайны, штук			Хозяйства, не имевшие зерноуборочные комбайны	Итого
6-7	свыше 7	всего		
-	-	6	6	12
-	-	50,0	50,0	100,0
-	-	100,0	x	x
-	-	8	x	8
-	-	17	x	7
-	-	43	...	45
-	-	95,6	...	100,0
-	-	100,0	x	x
-	-	69	x	69
-	-	5	x	5
-	-	9	12	21
-	-	42,9	57,1	100,0
-	-	100,0	x	x
-	-	16	x	16
-	-	7	x	6
-	-	13	4	17
-	-	76,5	23,5	100,0
-	-	100,0	x	x
-	-	17	x	17
-	-	5	x	5

	Хозяйства, имевшие			
	1	2	3	4-5
Золотухинский				
Число организаций -единиц	17	7	3	4
в процентах от общего числа хозяйств	37,0	15,2	6,5	8,7
в процентах от числа организаций, имеющих зерноуборочные комбайны	54,8	22,6	9,7	12,9
Наличие зерноуборочных комбайнов - всего	17	14	9	19
на 1000 га посевов зерновых культур	10	3	11	9
Касторенский				
Число организаций -единиц	22	...	6	3
в процентах от общего числа хозяйств	61,1	...	16,7	8,3
в процентах от числа организаций, имеющих зерноуборочные комбайны	64,7	...	17,6	8,8
Наличие зерноуборочных комбайнов - всего	22	...	18	12
на 1000 га посевов зерновых культур	10	...	8	4
Коньшевский				
Число организаций -единиц	8	6
в процентах от общего числа хозяйств	29,6	22,2
в процентах от числа организаций, имеющих зерноуборочные комбайны	47,1	35,3
Наличие зерноуборочных комбайнов - всего	8	12
на 1000 га посевов зерновых культур	7	6
Корневский				
Число организаций -единиц
в процентах от общего числа хозяйств
в процентах от числа организаций, имеющих зерноуборочные комбайны
Наличие зерноуборочных комбайнов - всего
на 1000 га посевов зерновых культур

Продолжение табл. 21

зерноуборочные комбайны, штук			Хозяйства, не имевшие зерноуборочные комбайны	Итого
6-7	свыше 7	всего		
-	-	31	15	46
-	-	67,4	32,6	100,0
-	-	100,0	x	x
-	-	59	x	59
-	-	6	x	6
-	...	34	...	36
-	...	94,4	...	100,0
-	...	100,0	x	x
-	...	68	x	68
-	...	7	x	7
...	-	17	10	27
...	-	63,0	37,0	100,0
...	-	100,0	x	x
...	-	34	x	34
...	-	5	x	5
-	-	5	13	18
-	-	27,8	72,2	100,0
-	-	100,0	x	x
-	-	13	x	13
-	-	4	x	3

	Хозяйства, имевшие			
	1	2	3	4-5
Курский				
Число организаций -единиц	9	6	...	-
в процентах от общего числа хозяйств	27,3	18,2	...	-
в процентах от числа организаций, имеющих зерноуборочные комбайны	52,9	35,3	...	-
Наличие зерноуборочных комбайнов - всего	9	12	...	-
на 1000 га посевов зерновых культур	4	2	...	-
Курчатовский				
Число организаций -единиц	7	...	-	...
в процентах от общего числа хозяйств	43,8	...	-	...
в процентах от числа организаций, имеющих зерноуборочные комбайны	77,8	...	-	...
Наличие зерноуборочных комбайнов - всего	7	...	-	...
на 1000 га посевов зерновых культур	13	...	-	...
Львовский				
Число организаций -единиц	18	3	...	-
в процентах от общего числа хозяйств	41,9	7,0	...	-
в процентах от числа организаций, имеющих зерноуборочные комбайны	78,3	13,0	...	-
Наличие зерноуборочных комбайнов - всего	18	6	...	-
на 1000 га посевов зерновых культур	5	2	...	-
Мантуровский				
Число организаций -единиц	23	8	3	...
в процентах от общего числа хозяйств	50,0	17,4	6,5	...
в процентах от числа организаций, имеющих зерноуборочные комбайны	63,9	22,2	8,3	...
Наличие зерноуборочных комбайнов - всего	23	16	9	...
на 1000 га посевов зерновых культур	11	10	13	...

Продолжение табл. 21

зерноуборочные комбайны, штук			Хозяйства, не имевшие зерноуборочные комбайны	Итого
6-7	свыше 7	всего		
-	-	17	16	33
-	-	51,5	48,5	100,0
-	-	100,0	x	x
-	-	27	x	27
-	-	3	x	2
-	-	9	7	16
-	-	56,3	43,8	100,0
-	-	100,0	x	x
-	-	13	x	13
-	-	16	x	15
-	-	23	20	43
-	-	53,5	46,5	100,0
-	-	100,0	x	x
-	-	30	x	30
-	-	4	x	3
-	...	36	10	46
-	...	78,3	21,7	100,0
-	...	100,0	x	x
-	...	63	x	63
-	...	7	x	7

	Хозяйства, имевшие			
	1	2	3	4-5
Медвенский				
Число организаций -единиц	28	14	11	...
в процентах от общего числа хозяйств	34,1	17,1	13,4	...
в процентах от числа организаций, имеющих зерноуборочные комбайны	49,1	24,6	19,3	...
Наличие зерноуборочных комбайнов - всего	28	28	33	...
на 1000 га посевов зерновых культур	13	9	8	...
Обоянский				
Число организаций -единиц	17	3	-	...
в процентах от общего числа хозяйств	34,0	6,0	-	...
в процентах от числа организаций, имеющих зерноуборочные комбайны	81,0	14,3	-	...
Наличие зерноуборочных комбайнов - всего	17	6	-	...
на 1000 га посевов зерновых культур	12	5	-	...
Октябрьский				
Число организаций -единиц	8	8
в процентах от общего числа хозяйств	25,8	25,8
в процентах от числа организаций, имеющих зерноуборочные комбайны	42,1	42,1
Наличие зерноуборочных комбайнов - всего	8	16
на 1000 га посевов зерновых культур	7	6
Поныровский				
Число организаций -единиц	16	8	4	3
в процентах от общего числа хозяйств	37,2	18,6	9,3	7,0
в процентах от числа организаций, имеющих зерноуборочные комбайны	51,6	25,8	12,9	9,7
Наличие зерноуборочных комбайнов - всего	16	16	12	12
на 1000 га посевов зерновых культур	7	6	4	5

Продолжение табл. 21

зерноуборочные комбайны, штук			Хозяйства, не имевшие зерноуборочные комбайны	Итого
6-7	свыше 7	всего		
...	...	57	25	82
...	...	69,5	30,5	100,0
...	...	100,0	x	x
...	...	114	x	114
...	...	8	x	7
-	-	21	29	50
-	-	42,0	58,0	100,0
-	-	100,0	x	x
-	-	28	x	28
-	-	9	x	9
-	-	19	12	31
-	-	61,3	38,7	100,0
-	-	100,0	x	x
-	-	37	x	37
-	-	5	x	5
-	-	31	12	43
-	-	72,1	27,9	100,0
-	-	100,0	x	x
-	-	56	x	56
-	-	5	x	4

	Хозяйства, имевшие			
	1	2	3	4-5
Пристенский				
Число организаций -единиц	17	6
в процентах от общего числа хозяйств	45,9	16,2
в процентах от числа организаций, имеющих зерноуборочные комбайны	65,4	23,1
Наличие зерноуборочных комбайнов - всего	17	12
на 1000 га посевов зерновых культур	8	5
Рыльский				
Число организаций -единиц	15	3	4	-
в процентах от общего числа хозяйств	46,9	9,4	12,5	-
в процентах от числа организаций, имеющих зерноуборочные комбайны	68,2	13,6	18,2	-
Наличие зерноуборочных комбайнов - всего	15	6	12	-
на 1000 га посевов зерновых культур	5	4	5	-
Советский				
Число организаций -единиц	10	4	...	-
в процентах от общего числа хозяйств	34,5	13,8	...	-
в процентах от числа организаций, имеющих зерноуборочные комбайны	62,5	25,0	...	-
Наличие зерноуборочных комбайнов - всего	10	8	...	-
на 1000 га посевов зерновых культур	14	12	...	-
Солнцевский				
Число организаций -единиц	13	7	3	...
в процентах от общего числа хозяйств	41,9	22,6	9,7	...
в процентах от числа организаций, имеющих зерноуборочные комбайны	54,2	29,2	12,5	...
Наличие зерноуборочных комбайнов - всего	13	14	9	...
на 1000 га посевов зерновых культур	9	11	3	...

Продолжение табл. 21

зерноуборочные комбайны, штук			Хозяйства, не имевшие зерноуборочные комбайны	Итого
6-7	свыше 7	всего		
-	-	26	11	37
-	-	70,3	29,7	100,0
-	-	100,0	x	x
-	-	40	x	40
-	-	5	x	5
-	-	22	10	32
-	-	68,8	31,3	100,0
-	-	100,0	x	x
-	-	33	x	33
-	-	5	x	4
-	-	16	13	29
-	-	55,2	44,8	100,0
-	-	100,0	x	x
-	-	24	x	24
-	-	11	x	7
-	-	24	7	31
-	-	77,4	22,6	100,0
-	-	100,0	x	x
-	-	40	x	40
-	-	6	x	6

	Хозяйства, имевшие			
	1	2	3	4-5
Суджанский				
Число организаций -единиц	12	6
в процентах от общего числа хозяйств	34,3	17,1
в процентах от числа организаций, имеющих зерноуборочные комбайны	57,1	28,6
Наличие зерноуборочных комбайнов - всего	12	12
на 1000 га посевов зерновых культур	15	11
Тимский				
Число организаций -единиц	15	12	3	3
в процентах от общего числа хозяйств	37,5	30,0	7,5	7,5
в процентах от числа организаций, имеющих зерноуборочные комбайны	44,1	35,3	8,8	8,8
Наличие зерноуборочных комбайнов - всего	15	24	9	14
на 1000 га посевов зерновых культур	6	6	6	3
Фатежский				
Число организаций -единиц	11	7	...	-
в процентах от общего числа хозяйств	42,3	26,9	...	-
в процентах от числа организаций, имеющих зерноуборочные комбайны	57,9	36,8	...	-
Наличие зерноуборочных комбайнов - всего	11	14	...	-
на 1000 га посевов зерновых культур	8	5	...	-
Хомутовский				
Число организаций -единиц	14	6	3	-
в процентах от общего числа хозяйств	41,2	17,6	8,8	-
в процентах от числа организаций, имеющих зерноуборочные комбайны	56,0	24,0	12,0	-
Наличие зерноуборочных комбайнов - всего	14	12	9	-
на 1000 га посевов зерновых культур	7	6	3	-

Продолжение табл. 21

зерноуборочные комбайны, штук			Хозяйства, не имевшие зерноуборочные комбайны	Итого
6-7	свыше 7	всего		
-	-	21	14	35
-	-	60,0	40,0	100,0
-	-	100,0	x	x
-	-	34	x	34
-	-	6	x	5
-	...	34	6	40
-	...	85,0	15,0	100,0
-	...	100,0	x	x
-	...	76	x	76
-	...	5	x	5
-	-	19	7	26
-	-	73,1	26,9	100,0
-	-	100,0	x	x
-	-	28	x	28
-	-	5	x	5
...	...	25	9	34
...	...	73,5	26,5	100,0
...	...	100,0	x	x
...	...	50	x	50
...	...	3	x	3

	Хозяйства, имевшие			
	1	2	3	4-5
Черемисиновский				
Число организаций -единиц	15	3	-	-
в процентах от общего числа хозяйств	57,7	11,5	-	-
в процентах от числа организаций, имеющих зерноуборочные комбайны	83,3	16,7	-	-
Наличие зерноуборочных комбайнов - всего	15	6	-	-
на 1000 га посевов зерновых культур	10	15	-	-
Щигровский				
Число организаций -единиц	25	11	5	...
в процентах от общего числа хозяйств	50,0	22,0	10,0	...
в процентах от числа организаций, имеющих зерноуборочные комбайны	56,8	25,0	11,4	...
Наличие зерноуборочных комбайнов - всего	25	22	15	...
на 1000 га посевов зерновых культур	9	5	5	...
Городские округа				
Число организаций -единиц	-	-	-	-
в процентах от общего числа хозяйств	-	-	-	-
в процентах от числа организаций, имеющих зерноуборочные комбайны	-	-	-	-
Наличие зерноуборочных комбайнов - всего	-	-	-	-
на 1000 га посевов зерновых культур	-	-	-	-
город Курск				
Число организаций -единиц	-	-	-	-
в процентах от общего числа хозяйств	-	-	-	-
в процентах от числа организаций, имеющих зерноуборочные комбайны	-	-	-	-
Наличие зерноуборочных комбайнов - всего	-	-	-	-
на 1000 га посевов зерновых культур	-	-	-	-

Продолжение табл. 21

зерноуборочные комбайны, штук			Хозяйства, не имевшие зерноуборочные комбайны	Итого
6-7	свыше 7	всего		
-	-	18	8	26
-	-	69,2	30,8	100,0
-	-	100,0	x	x
-	-	21	x	21
-	-	11	x	10
...	...	44	6	50
...	...	88,0	12,0	100,0
...	...	100,0	x	x
...	...	83	x	83
...	...	5	x	5
-	-	-	-	-
-	-	-	-	-
-	-	-	x	x
-	-	-	x	-
-	-	-	x	-
-	-	-	-	-
-	-	-	-	-
-	-	-	x	x
-	-	-	x	-
-	-	-	x	-

	Хозяйства, имевшие			
	1	2	3	4-5
город Железногорск				
Число организаций -единиц	-	-	-	-
в процентах от общего числа хозяйств	-	-	-	-
в процентах от числа организаций, имеющих зерноуборочные комбайны	-	-	-	-
Наличие зерноуборочных комбайнов - всего	-	-	-	-
на 1000 га посевов зерновых культур	-	-	-	-
город Курчатов				
Число организаций -единиц	-	-	-	-
в процентах от общего числа хозяйств	-	-	-	-
в процентах от числа организаций, имеющих зерноуборочные комбайны	-	-	-	-
Наличие зерноуборочных комбайнов - всего	-	-	-	-
на 1000 га посевов зерновых культур	-	-	-	-
город Льгов				
Число организаций -единиц	-	-	-	-
в процентах от общего числа хозяйств	-	-	-	-
в процентах от числа организаций, имеющих зерноуборочные комбайны	-	-	-	-
Наличие зерноуборочных комбайнов - всего	-	-	-	-
на 1000 га посевов зерновых культур	-	-	-	-
город Щигры				
Число организаций -единиц	-	-	-	-
в процентах от общего числа хозяйств	-	-	-	-
в процентах от числа организаций, имеющих зерноуборочные комбайны	-	-	-	-
Наличие зерноуборочных комбайнов - всего	-	-	-	-
на 1000 га посевов зерновых культур	-	-	-	-

Продолжение табл. 21

зерноуборочные комбайны, штук			Хозяйства, не имевшие зерноуборочные комбайны	Итого
6-7	свыше 7	всего		
-	-	-	-	-
-	-	-	-	-
-	-	-	X	X
-	-	-	X	-
-	-	-	X	-
-	-	-	-	-
-	-	-	-	-
-	-	-	X	X
-	-	-	X	-
-	-	-	X	-
-	-	-	-	-
-	-	-	-	-
-	-	-	X	X
-	-	-	X	-
-	-	-	X	-



НАЛИЧИЕ ПРОИЗВОДСТВЕННЫХ ПОСТРОЕК

НАЛИЧИЕ ПРОИЗВОДСТВЕННЫХ

22. ЧИСЛО СЕЛЬСКОХОЗЯЙСТВЕННЫХ ПРЕДПРИЯТИЙ¹⁾,

(на 1 июля 2016 года,

	Предприятия, имевшие собственные ²⁾ и				
	Число предприятий - всего	в том			
		зерна, включая семена технических кормовых культур	картофеля и овощей	плодов и ягод	сена
Курская область	127	120	3	-	15
Муниципальные районы	127	120	3	-	15
Беловский	9	9	-	-	...
Большесолдатский	3	...	-	-	-
Глушковский	6	6	-	-	...
Горшеченский	4	3	-	-	...
Дмитриевский	3	3	-	-	-
Железногорский	6	5	-	-	-
Золотухинский	5	5	-	-	-
Касторенский	4	4	-	-	-
Конышевский	-	-	-
Кореневский	7	7	...	-	...
Курский	5	3	-	-	...
Курчатовский	-	-	...
Льговский	4	4	-	-	...
Мантуровский	7	7	-	-	...
Медвенский	5	5	-	-	-
Обоянский	-	-	-
Октябрьский	-	-	-
Поныровский	-	-	-
Пристенский	3	3	-	-	...
Рыльский	7	6	-	-	-
Советский	9	9	-	-	...
Солнцевский	6	6	-	-	...
Суджанский	6	5	-	-	-
Тимский	5	5	-	-	-
Фатежский	3	3	-	-	-
Хомутовский	-	-	-
Черемисиновский	6	6	-	-	-
Щигровский	5	5	...	-	-
Городские округа	-	-	-	-	-
город Курск	-	-	-	-	-
город Железногорск	-	-	-	-	-
город Курчатов	-	-	-	-	-
город Льгов	-	-	-	-	-
город Щигры	-	-	-	-	-

¹⁾ Без учета микропредприятий и подсобных сельскохозяйственных предприятий несельскохозяйственных организаций²⁾ За исключением сданных в аренду или переданных в пользование

ПОСТРОЕК

ИМЕВШИХ ПРОИЗВОДСТВЕННЫЕ ПОСТРОЙКИ

единиц)

арендованные склады и сооружения для хранения

числе

травяной муки	силоса	сенажа	минеральных удобрений	органических удобрений	пестицидов	холодильники
-	48	23	29	6	16	12
-	48	23	29	6	16	12
-	6	4	...	-	-	...
-	...	-	-
-	6	4	...	-	4	...
-	...	-	-	-	-	...
-	-	-	-	-	-	-
-	-	-	-	-	-	...
-	-	...	-
-	-	-	...	-	-	-
-	-	-	-	-	-	-
-	3	3	...	-	...	-
-	...	-
-	...	-	...	-	-	-
-	-	-	...
-	...	-	...	-	-	...
-	3	-	...	-	-	-
-	-	-	-	-	-	-
-	...	-	-	-	-	-
-	-	-	-	-	-	-
-	...	-	...	-	...	-
-	3	-	-	-
-	3	-	...
-	5	...	5	-	3	-
-	3	-	...
-	...	-	-	-	...	-
-	3
-	-	-	...	-	...	-
-	-	-	-	-
-	...	-	...	-	-	...
-	-	-	-	-	-	-
-	-	-	-	-	-	-
-	-	-	-	-	-	-
-	-	-	-	-	-	-
-	-	-	-	-	-	-
-	-	-	-	-	-	-
-	-	-	-	-	-	-
-	-	-	-	-	-	-
-	-	-	-	-	-	-
-	-	-	-	-	-	-

	Предприятия, имевшие арендованные				
	Число предприятий - всего	в том			
		зерна, включая семена технических кормовых культур	картофеля и овощей	плодов и ягод	сена
Курская область	24	20	1	-	1
Муниципальные районы	24	20	...	-	...
Беловский	-	-	-
Большесолдатский	-	-	-
Глушковский	-	-	-
Горшеченский	-	-	-
Дмитриевский	-	-	-
Железногорский	3	...	-	-	-
Золотухинский	-	-	-
Касторенский	-	-	-
Конышевский	-	-	-	-	-
Кореневский	...	-	...	-	-
Курский	-	-	...
Курчатовский	-	-	-
Льговский	-	-	-	-	-
Мантуровский	-	-	-
Медвенский	-	-	-	-	-
Обоянский	-	-	-	-	-
Октябрьский	-	-	-	-	-
Поныровский	-	-	-	-	-
Пристенский	-	-	-	-	-
Рыльский	-	-	-
Советский	-	-	-
Солнцевский	-	-	-	-	-
Суджанский	-	-	-
Тимский	-	-	-
Фатежский	-	-	-
Хомутовский	-	-	-	-	-
Черемисиновский	-	-	-	-	-
Щигровский	-	-	-	-	-
Городские округа	-	-	-	-	-
город Курск	-	-	-	-	-
город Железногорск	-	-	-	-	-
город Курчатов	-	-	-	-	-
город Льгов	-	-	-	-	-
город Щигры	-	-	-	-	-

склады и сооружения для хранения

числе						холодильники
травяной муки	силоса	сенажа	минеральных удобрений	органических удобрений	пестицидов	
-	3	3	3	-	4	4
-	3	3	3	-	4	4
-	-	-	-	-	-	-
-	-	-	...	-	...	-
-	-	-	-	-	-	-
-	-	-	-	-	-	-
-	-	-	-	-	-	-
-	-	-	-	-	-	...
-	-	-	-	-	-	-
-	-	-	-	-	-	-
-	-	-	-	-
-	-	-	-	-	-	-
-	-	-	-	-	-	-
-	-	-	...	-	-	-
-	-	-	-	-	-	-
-	-	-	-	-	-	-
-	-	-	-	-	-	-
-	-	-	-	-	-	-
-	-	-	-	-	-	-
-	-	-	-	-	-	-
-	-	-	-	-	-	-
-	-	-	-	...
-	-	-	-	-	-	-
-	-	-	-	-	...	-
-	-
-	-	-	-	-	-	-
-	-	-	-	-	-	-
-	-	-	-	-	-	-
-	-	-	-	-	-	-
-	-	-	-	-	-	-
-	-	-	-	-	-	-
-	-	-	-	-	-	-
-	-	-	-	-	-	-

	Предприятия, имевшие склады и сооружения, оборудованные системами				
	Число предприятий - всего	в том			
		зерна, включая семена технических кормовых культур	картофеля и овощей	плодов и ягод	сена
Курская область	13	9	-	-	-
Муниципальные районы	13	9	-	-	-
Беловский	-	-	-	-	-
Большесолдатский	-	-	-	-	-
Глушковский	-	-	-	-	-
Горшеченский	...	-	-	-	-
Дмитриевский	-	-	-	-	-
Железногорский	-	-	-
Золотухинский	-	-	-
Касторенский	-	-	-
Коньшевский	-	-	-	-	-
Кореневский	-	-	-	-	-
Курский	-	-	-
Курчатовский	-	-	-	-	-
Льговский	-	-	-	-	-
Мантуровский	-	-	-	-	-
Медвенский	-	-	-	-	-
Обоянский	-	-	-	-	-
Октябрьский	-	-	-
Поныровский	-	-	-	-	-
Пристенский	-	-	-	-	-
Рыльский	-	-	-	-	-
Советский	-	-	-
Солнцевский	-	-	-	-	-
Суджанский	3	...	-	-	-
Тимский	-	-	-	-	-
Фатежский	...	-	-	-	-
Хомутовский	-	-	-	-	-
Черемисиновский	-	-	-	-	-
Щигровский	-	-	-
Городские округа	-	-	-	-	-
город Курск	-	-	-	-	-
город Железногорск	-	-	-	-	-
город Курчатов	-	-	-	-	-
город Льгов	-	-	-	-	-
город Щигры	-	-	-	-	-

	Число предприятий, имевших склады и сооружения, оборудованные системами в процентах от числа предприятий,				
	Число предприятий - всего	в том			
		зерна, включая семена технических кормовых культур	картофеля и овощей	плодов и ягод	сена
Курская область	10,2	7,5	-	-	-
Муниципальные районы	10,2	7,5	-	-	-
Беловский	-	-	-	-	-
Большесолдатский	-	-	-	-	-
Глушковский	-	-	-	-	-
Горшеченский	...	-	-	-	-
Дмитриевский	-	-	-	-	-
Железногорский	-	-	-
Золотухинский	-	-	-
Касторенский	-	-	-
Конышевский	-	-	-	-	-
Кореневский	-	-	-	-	-
Курский	-	-	-
Курчатовский	-	-	-	-	-
Льговский	-	-	-	-	-
Мантуровский	-	-	-	-	-
Медвенский	-	-	-	-	-
Обоянский	-	-	-	-	-
Октябрьский	-	-	-
Поныровский	-	-	-	-	-
Пристенский	-	-	-	-	-
Рыльский	-	-	-	-	-
Советский	-	-	-
Солнцевский	-	-	-	-	-
Суджанский	50,0	...	-	-	-
Тимский	-	-	-	-	-
Фатежский	...	-	-	-	-
Хомутовский	-	-	-	-	-
Черемисиновский	-	-	-	-	-
Щигровский	-	-	-
Городские округа	-	-	-	-	-
город Курск	-	-	-	-	-
город Железногорск	-	-	-	-	-
город Курчатов	-	-	-	-	-
город Льгов	-	-	-	-	-
город Щигры	-	-	-	-	-

автоматизированного контроля технологических процессов,
имевших в наличии склады и сооружения

числе						холодильники
травяной муки	силоса	сенажа	минеральных удобрений	органических удобрений	пестицидов	
-	-	-	3,4	-	-	33,3
-	-	-	...	-	-	33,3
-	-	-	-	-	-	-
-	-	-	-	-	-	-
-	-	-	-	-	-	-
-	-	-	-	-	-	...
-	-	-	-	-	-	-
-	-	-	-	-	-	-
-	-	-	...	-	-	-
-	-	-	-	-	-	-
-	-	-	-	-	-	-
-	-	-	-	-	-	-
-	-	-	-	-	-	-
-	-	-	-	-	-	-
-	-	-	-	-	-	-
-	-	-	-	-	-	-
-	-	-	-	-	-	-
-	-	-	-	-	-	...
-	-	-	-	-	-	-
-	-	-	-	-	-	...
-	-	-	-	-	-	-
-	-	-	-	-	-	-
-	-	-	-	-	-	-
-	-	-	-	-	-	-
-	-	-	-	-	-	-
-	-	-	-	-	-	-
-	-	-	-	-	-	-
-	-	-	-	-	-	-
-	-	-	-	-	-	-

23. ЧИСЛО СЕЛЬСКОХОЗЯЙСТВЕННЫХ ОРГАНИЗАЦИЙ, НЕ ОТНОСЯЩИХСЯ К СУБЪЕКТАМ

(на 1 июля 2016 года;

Организации, имевшие собственные¹⁾ и

	Число организаций - всего	В том			
		зерна, включая семена технических кормовых культур	картофеля и овощей	плодов и ягод	сена
Курская область	56	49	3	-	9
Муниципальные районы	56	49	3	-	9
Беловский	5	5	-	-	...
Большесолдатский	-	-	-
Глушковский	4	4	-	-	...
Горшеченский	3	...	-	-	...
Дмитриевский	-	-	-
Железногорский	4	3	-	-	-
Золотухинский	-	-	-
Касторенский	-	-	-
Конышевский	-	-	-	-	-
Кореневский	3	3	...	-	-
Курский	4	...	-	-	...
Курчатовский	-	-	...
Льговский	-	-	...
Мантуровский	-	-	-
Медвенский	-	-	-
Обоянский	-	-	-
Октябрьский	-	-	-
Поныровский	-	-	-	-	-
Пристенский	-	-	-
Рыльский	3	...	-	-	-
Советский	3	3	-	-	...
Солнцевский	-	-	...
Суджанский	3	...	-	-	-
Тимский	-	-	-
Фатежский	-	-	-
Хомутовский	-	-	-
Черемисиновский	-	-	-
Щигровский	-	-
Городские округа	-	-	-	-	-
город Курск	-	-	-	-	-
город Железногорск	-	-	-	-	-
город Курчатов	-	-	-	-	-
город Льгов	-	-	-	-	-
город Щигры	-	-	-	-	-

¹⁾ За исключением сданных в аренду или переданных в пользование

МАЛОГО ПРЕДПРИНИМАТЕЛЬСТВА, ИМЕВШИХ ПРОИЗВОДСТВЕННЫЕ ПОСТРОЙКИ

единиц)

арендованные склады и сооружения для хранения

числе						холодильники
травяной муки	силоса	сенажа	минеральных удобрений	органических удобрений	пестицидов	
-	26	12	18	5	10	9
-	26	12	18	5	10	9
-	4	3	-	-	-	...
-	...	-	-
-	4	-	3	...
-	...	-	-	-	-	...
-	-	-	-	-	-	-
-	-	-	-	-	-	...
-	-	-	-	-	...	-
-	-	-	...	-	-	-
-	-	-	-	-	-	-
-	-	-	-
-	...	-
-	...	-	...	-	-	-
-	-	-	...
-	-	-	-	-	-	-
-	...	-	...	-	-	-
-	-	-	-	-	-	-
-	-	-	-	-	-	-
-	-	-	...
-	-	...	-	-
-	-	...	-
-	-	...
-	-	-	-	-	-	-
-	-	-	...	-	...	-
-	-	-	-	-	-	-
-	...	-	-	-	-	...
-	-	-	-	-	-	-
-	-	-	-	-	-	-
-	-	-	-	-	-	-
-	-	-	-	-	-	-
-	-	-	-	-	-	-
-	-	-	-	-	-	-
-	-	-	-	-	-	-
-	-	-	-	-	-	-

	Организации, имевшие арендованные				
	Число организаций - всего	в том			
		зерна, включая семена технических кормовых культур	картофеля и овощей	плодов и ягод	сена
Курская область	12	10	1	-	-
Муниципальные районы	12	10	...	-	-
Беловский	-	-	-
Большесолдатский	-	-	-
Глушковский	-	-	-
Горшеченский	-	-	-
Дмитриевский	-	-	-
Железногорский	-	-	-
Золотухинский	-	-	-
Касторенский	-	-	-
Конышевский	-	-	-	-	-
Кореневский	...	-	...	-	-
Курский	-	-	-	-	-
Курчатовский	-	-	-	-	-
Льговский	-	-	-	-	-
Мантуровский	-	-	-
Медвенский	-	-	-	-	-
Обоянский	-	-	-	-	-
Октябрьский	-	-	-	-	-
Поныровский	-	-	-	-	-
Пристенский	-	-	-	-	-
Рыльский	-	-	-	-	-
Советский	-	-	-	-	-
Солнцевский	-	-	-	-	-
Суджанский	-	-	-	-	-
Тимский	-	-	-	-	-
Фатежский	-	-	-
Хомутовский	-	-	-	-	-
Черемисиновский	-	-	-	-	-
Щигровский	-	-	-	-	-
Городские округа	-	-	-	-	-
город Курск	-	-	-	-	-
город Железногорск	-	-	-	-	-
город Курчатов	-	-	-	-	-
город Льгов	-	-	-	-	-
город Щигры	-	-	-	-	-

склады и сооружения для хранения

числе						холодильники
травяной муки	силоса	сенажа	минеральных удобрений	органических удобрений	пестицидов	
-	1	1	2	-	2	2
-	-
-	-	-	-	-	-	-
-	-	-	...	-	...	-
-	-	-	-	-	-	-
-	-	-	-	-	-	-
-	-	-	-	-	-	-
-	-	-	-	-	-	...
-	-	-	-	-	-	-
-	-	-	-	-	-	-
-	-	-	-	-	-	-
-	-	-	-	-	-	-
-	-	-	-	-	-	-
-	-	-	-	-	-	-
-	-	-	-	-	-	-
-	-	-	-	-	-	-
-	-	-	-	-	-	-
-	-	-	-	-	-	-
-	-	-	-	-	-	-
-	-	-	-	-	-	-
-	-	-	-	-	-	-
-	-	-	-	-	-	-
-	-	-	-	-	-	-
-	-	-	-	-	-	-
-	-	-	-	-	-	-
-	-	-	-	-	-	-
-	-	-	-	-	-	-
-	-	-	-	-	-	-
-	-	-	-	-	-	-
-	-	-	-	-	-	-
-	-
-	-	-	-	-	-	-
-	-	-	-	-	-	-
-	-	-	-	-	-	-
-	-	-	-	-	-	-
-	-	-	-	-	-	-
-	-	-	-	-	-	-
-	-	-	-	-	-	-
-	-	-	-	-	-	-
-	-	-	-	-	-	-
-	-	-	-	-	-	-
-	-	-	-	-	-	-
-	-	-	-	-	-	-
-	-	-	-	-	-	-

	Организации, имевшие склады и сооружения, оборудованные системами				
	Число организаций - всего	в том			
		зерна, включая семена технических кормовых культур	картофеля и овощей	плодов и ягод	сена
Курская область	10	7	-	-	-
Муниципальные районы	10	7	-	-	-
Беловский	-	-	-	-	-
Большесолдатский	-	-	-	-	-
Глушковский	-	-	-	-	-
Горшеченский	...	-	-	-	-
Дмитриевский	-	-	-	-	-
Железногорский	-	-	-
Золотухинский	-	-	-
Касторенский	-	-	-
Конышевский	-	-	-	-	-
Кореневский	-	-	-	-	-
Курский	-	-	-	-	-
Курчатовский	-	-	-	-	-
Льговский	-	-	-	-	-
Мантуровский	-	-	-	-	-
Медвенский	-	-	-	-	-
Обоянский	-	-	-	-	-
Октябрьский	-	-	-
Поныровский	-	-	-	-	-
Пристенский	-	-	-	-	-
Рыльский	-	-	-	-	-
Советский	-	-	-
Солнцевский	-	-	-	-	-
Суджанский	-	-	-
Тимский	-	-	-	-	-
Фатежский	...	-	-	-	-
Хомутовский	-	-	-	-	-
Черемисиновский	-	-	-	-	-
Щигровский	-	-	-
Городские округа	-	-	-	-	-
город Курск	-	-	-	-	-
город Железногорск	-	-	-	-	-
город Курчатов	-	-	-	-	-
город Льгов	-	-	-	-	-
город Щигры	-	-	-	-	-

автоматизированного контроля технологических процессов, для хранения

числе						холодильники
травяной муки	силоса	сенажа	минеральных удобрений	органических удобрений	пестицидов	
-	-	-	1	-	-	3
-	-	-	...	-	-	3
-	-	-	-	-	-	-
-	-	-	-	-	-	-
-	-	-	-	-	-	...
-	-	-	-	-	-	-
-	-	-	-	-	-	-
-	-	-	-	-	-	-
-	-	-	...	-	-	-
-	-	-	-	-	-	-
-	-	-	-	-	-	-
-	-	-	-	-	-	-
-	-	-	-	-	-	-
-	-	-	-	-	-	-
-	-	-	-	-	-	-
-	-	-	-	-	-	-
-	-	-	-	-	-	-
-	-	-	-	-	-	...
-	-	-	-	-	-	-
-	-	-	-	-	-	...
-	-	-	-	-	-	-
-	-	-	-	-	-	-
-	-	-	-	-	-	-
-	-	-	-	-	-	-
-	-	-	-	-	-	-
-	-	-	-	-	-	-
-	-	-	-	-	-	-
-	-	-	-	-	-	-
-	-	-	-	-	-	-
-	-	-	-	-	-	-
-	-	-	-	-	-	-
-	-	-	-	-	-	-

	Число организаций, имевших склады и сооружения, технологических процессов, в процентах				
	Число организаций - всего	В том			
		зерна, включая семена технических кормовых культур	картофеля и овощей	плодов и ягод	сена
Курская область	17,9	14,3	-	-	-
Муниципальные районы	17,9	14,3	-	-	-
Беловский	-	-	-	-	-
Большесолдатский	-	-	-	-	-
Глушковский	-	-	-	-	-
Горшеченский	...	-	-	-	-
Дмитриевский	-	-	-	-	-
Железногорский	-	-	-
Золотухинский	-	-	-
Касторенский	-	-	-
Коньшевский	-	-	-	-	-
Кореневский	-	-	-	-	-
Курский	-	-	-	-	-
Курчатовский	-	-	-	-	-
Льговский	-	-	-	-	-
Мантуровский	-	-	-	-	-
Медвенский	-	-	-	-	-
Обоянский	-	-	-	-	-
Октябрьский	-	-	-
Поныровский	-	-	-	-	-
Пристенский	-	-	-	-	-
Рыльский	-	-	-	-	-
Советский	-	-	-
Солнцевский	-	-	-	-	-
Суджанский	-	-	-
Тимский	-	-	-	-	-
Фатежский	...	-	-	-	-
Хомутовский	-	-	-	-	-
Черемисиновский	-	-	-	-	-
Щигровский	-	-	-
Городские округа	-	-	-	-	-
город Курск	-	-	-	-	-
город Железногорск	-	-	-	-	-
город Курчатов	-	-	-	-	-
город Льгов	-	-	-	-	-
город Щигры	-	-	-	-	-

оборудованные системами автоматизированного контроля
от числа организаций, имевших в наличии склады и сооружения

числе						холодильники
травяной муки	силоса	сенажа	минеральных удобрений	органических удобрений	пестицидов	
-	-	-	5,6	-	-	33,3
-	-	-	...	-	-	33,3
-	-	-	-	-	-	-
-	-	-	-	-	-	-
-	-	-	-	-	-	-
-	-	-	-	-	-	...
-	-	-	-	-	-	-
-	-	-	-	-	-	-
-	-	-	-	-	-	-
-	-	-	...	-	-	-
-	-	-	-	-	-	-
-	-	-	-	-	-	-
-	-	-	-	-	-	-
-	-	-	-	-	-	-
-	-	-	-	-	-	-
-	-	-	-	-	-	-
-	-	-	-	-	-	-
-	-	-	-	-	-	...
-	-	-	-	-	-	-
-	-	-	-	-	-	...
-	-	-	-	-	-	-
-	-	-	-	-	-	-
-	-	-	-	-	-	-
-	-	-	-	-	-	-
-	-	-	-	-	-	-
-	-	-	-	-	-	-
-	-	-	-	-	-	-
-	-	-	-	-	-	-

24. ЧИСЛО МАЛЫХ СЕЛЬСКОХОЗЯЙСТВЕННЫХ ПРЕДПРИЯТИЙ

(на 1 июля 2016 года,

	Предприятия, имевшие собственные ¹⁾ и арендованные				
	Число предприятий - всего	в том			
		зерна, включая семена технических кормовых культур	картофеля и овощей	плодов и ягод	сена
Курская область	71	71	-	-	6
Муниципальные районы	71	71	-	-	6
Беловский	4	4	-	-	-
Большесолдатский	-	-	-
Глушковский	-	-	...
Горшеченский	-	-	-
Дмитриевский	-	-	-
Железногорский	-	-	-
Золотухинский	4	4	-	-	-
Касторенский	-	-	-
Конышевский	-	-	-
Кореневский	4	4	-	-	...
Курский	-	-	...
Курчатовский	-	-	-
Льговский	-	-	-
Мантуровский	6	6	-	-	...
Медвенский	3	3	-	-	-
Обоянский	-	-	-	-	-
Октябрьский	-	-	-	-	-
Поныровский	-	-	-
Пристенский	-	-	...
Рыльский	4	4	-	-	-
Советский	6	6	-	-	...
Солнцевский	5	5	-	-	-
Суджанский	3	3	-	-	-
Тимский	4	4	-	-	-
Фатежский	-	-	-
Хомутовский	-	-	-	-	-
Черемисиновский	4	4	-	-	-
Щигровский	4	4	-	-	-
Городские округа	-	-	-	-	-
город Курск	-	-	-	-	-
город Железногорск	-	-	-	-	-
город Курчатов	-	-	-	-	-
город Льгов	-	-	-	-	-
город Щигры	-	-	-	-	-

¹⁾ За исключением сданных в аренду или переданных в пользование

(БЕЗ МИКРОПРЕДПРИЯТИЙ), ИМЕВШИХ ПРОИЗВОДСТВЕННЫЕ ПОСТРОЙКИ

единиц)

склады и сооружения для хранения

числе						холодильники
травяной муки	силоса	сенажа	минеральных удобрений	органических удобрений	пестицидов	
-	22	11	11	1	6	3
-	22	11	11	...	6	3
-	-	-	-
-	-	-	-	-	...	-
-	-	-	...	-
-	-	-	-	-	-	-
-	-	-	-	-	-	-
-	-	-	-	-	-	-
-	-	-	-
-	-	-	-	-	-	-
-	-	...	-
-	-	-	-	-	-	-
-	-	-	-	-	-	-
-	-	-	-	-	-	-
-	...	-	...	-	-	...
-	...	-	-	-	-	-
-	-	-	-	-	-	-
-	-	-	-	-	-	-
-	...	-	-	-	-	-
-	-	-	-	-
-	-	-	...
-	4	...	4	-	...	-
-	-	-	-	...
-	...	-	-	-
-	-	-	-	-	-	-
-	-	-	-	-
-	-	-	...	-	-	-
-	-	-	-	-	-	-
-	-	-	-	-	-	-
-	-	-	-	-	-	-
-	-	-	-	-	-	-
-	-	-	-	-	-	-
-	-	-	-	-	-	-
-	-	-	-	-	-	-
-	-	-	-	-	-	-
-	-	-	-	-	-	-
-	-	-	-	-	-	-
-	-	-	-	-	-	-
-	-	-	-	-	-	-
-	-	-	-	-	-	-
-	-	-	-	-	-	-
-	-	-	-	-	-	-

	Число предприятий - всего	Предприятия, имевшие арендованные			
		зерна, включая семена технических кормовых культур	картофеля и овощей	плодов и ягод	в том сена
Курская область	12	10	-	-	1
Муниципальные районы	12	10	-	-	...
Беловский	-	-	-	-	-
Большесолдатский	-	-	-
Глушковский	-	-	-	-	-
Горшеченский	-	-	-	-	-
Дмитриевский	-	-	-	-	-
Железногорский	-	-	-
Золотухинский	-	-	-	-	-
Касторенский	-	-	-	-	-
Конышевский	-	-	-	-	-
Кореневский	...	-	-	-	-
Курский	-	-	...
Курчатовский	-	-	-
Льговский	-	-	-	-	-
Мантуровский	-	-	-
Медвенский	-	-	-	-	-
Обоянский	-	-	-	-	-
Октябрьский	-	-	-	-	-
Поныровский	-	-	-	-	-
Пристенский	-	-	-	-	-
Рыльский	-	-	-
Советский	-	-	-
Солнцевский	-	-	-	-	-
Суджанский	-	-	-
Тимский	-	-	-
Фатежский	-	-	-	-	-
Хомутовский	-	-	-	-	-
Черемисиновский	-	-	-	-	-
Щигровский	-	-	-	-	-
Городские округа	-	-	-	-	-
город Курск	-	-	-	-	-
город Железногорск	-	-	-	-	-
город Курчатов	-	-	-	-	-
город Льгов	-	-	-	-	-
город Щигры	-	-	-	-	-

склады и сооружения для хранения

числе						холодильники
травяной муки	силоса	сенажа	минеральных удобрений	органических удобрений	пестицидов	
-	2	2	1	-	2	2
-	-
-	-	-	-	-	-	-
-	-	-	-	-	...	-
-	-	-	-	-	-	-
-	-	-	-	-	-	-
-	-	-	-	-	-	-
-	-	-	-	-	-	-
-	-	-	-	-	-	-
-	-	-	-	-	-	-
-	-	-	-	-	-	-
-	-	-	-	-	-	-
-	-	-	-	-	-	-
-	-	-	-	-	-	-
-	-	-	-	-	-	-
-	-	-	-	-	-	-
-	-	-	-	-	-	-
-	-	-	-	-	-	-
-	-	-	-	-	-	-
-	-	-	-	-	-	-
-	-	-	-	-	-	-
-	-	-	-	...
-	-	-	-	-	-	-
-	-	-	-	-	-	...
-	-	-	-	-	...	-
-	-	-	-	-	-	-
-	-	-	-	-	-	-
-	-	-	-	-	-	-
-	-	-	-	-	-	-
-	-	-	-	-	-	-
-	-	-	-	-	-	-
-	-	-	-	-	-	-
-	-	-	-	-	-	-
-	-	-	-	-	-	-
-	-	-	-	-	-	-

	Предприятия, имевшие склады и сооружения, оборудованные системами				
	Число предприятий - всего	в том			
		зерна, включая семена технических кормовых культур	картофеля и овощей	плодов и ягод	сена
Курская область	3	2	-	-	-
Муниципальные районы	3	...	-	-	-
Беловский	-	-	-	-	-
Большесолдатский	-	-	-	-	-
Глушковский	-	-	-	-	-
Горшеченский	-	-	-	-	-
Дмитриевский	-	-	-	-	-
Железногорский	-	-	-	-	-
Золотухинский	-	-	-
Касторенский	-	-	-	-	-
Конышевский	-	-	-	-	-
Кореневский	-	-	-	-	-
Курский	-	-	-
Курчатовский	-	-	-	-	-
Льговский	-	-	-	-	-
Мантуровский	-	-	-	-	-
Медвенский	-	-	-	-	-
Обоянский	-	-	-	-	-
Октябрьский	-	-	-	-	-
Поныровский	-	-	-	-	-
Пристенский	-	-	-	-	-
Рыльский	-	-	-	-	-
Советский	-	-	-	-	-
Солнцевский	-	-	-	-	-
Суджанский	...	-	-	-	-
Тимский	-	-	-	-	-
Фатежский	-	-	-	-	-
Хомутовский	-	-	-	-	-
Черемисиновский	-	-	-	-	-
Щигровский	-	-	-	-	-
Городские округа	-	-	-	-	-
город Курск	-	-	-	-	-
город Железногорск	-	-	-	-	-
город Курчатов	-	-	-	-	-
город Льгов	-	-	-	-	-
город Щигры	-	-	-	-	-

Число предприятий, имевших склады и сооружения, оборудованные
в процентах от числа предприятий,

	Число предприятий - всего	в том			
		зерна, включая семена технических кормовых культур	картофеля и овощей	плодов и ягод	сена
Курская область	4,2	2,8	-	-	-
Муниципальные районы	4,2	...	-	-	-
Беловский	-	-	-	-	-
Большесолдатский	-	-	-	-	-
Глушковский	-	-	-	-	-
Горшеченский	-	-	-	-	-
Дмитриевский	-	-	-	-	-
Железногорский	-	-	-	-	-
Золотухинский	-	-	-
Касторенский	-	-	-	-	-
Конышевский	-	-	-	-	-
Кореневский	-	-	-	-	-
Курский	-	-	-
Курчатовский	-	-	-	-	-
Льговский	-	-	-	-	-
Мантуровский	-	-	-	-	-
Медвенский	-	-	-	-	-
Обоянский	-	-	-	-	-
Октябрьский	-	-	-	-	-
Поныровский	-	-	-	-	-
Пристенский	-	-	-	-	-
Рыльский	-	-	-	-	-
Советский	-	-	-	-	-
Солнцевский	-	-	-	-	-
Суджанский	...	-	-	-	-
Тимский	-	-	-	-	-
Фатежский	-	-	-	-	-
Хомутовский	-	-	-	-	-
Черемисиновский	-	-	-	-	-
Щигровский	-	-	-	-	-
Городские округа	-	-	-	-	-
город Курск	-	-	-	-	-
город Железногорск	-	-	-	-	-
город Курчатов	-	-	-	-	-
город Льгов	-	-	-	-	-
город Щигры	-	-	-	-	-

25. ЧИСЛО КРЕСТЬЯНСКИХ (ФЕРМЕРСКИХ) ХОЗЯЙСТВ И ИНДИВИДУАЛЬНЫХ

(на 1 июля 2016 года,

	Хозяйства, имевшие собственные ¹⁾ и арендованные				
	Число хозяйств - всего	в том			
		зерна, включая семена технических кормовых культур	картофеля и овощей	плодов и ягод	сена
Курская область	588	558	13	3	36
Муниципальные районы	588	558	13	3	36
Беловский	33	31	-	...	-
Большесолдатский	16	16	-	-	-
Глушковский	6	6	-	-	-
Горшеченский	34	34	...	-	3
Дмитриевский	9	9	-	-	-
Железногорский	13	13	-	-	-
Золотухинский	30	28	...	-	...
Касторенский	15	15	-	-	-
Конышевский	19	17	...	-	4
Кореневский	11	10	-	...	-
Курский	22	20	...	-	...
Курчатовский	9	8	...	-	...
Льговский	30	26	...	-	3
Мантуровский	42	37	...	-	6
Медвенский	30	30	-	-	...
Обоянский	21	16	...	-	...
Октябрьский	21	19	-	-	...
Поныровский	20	19	...	-	...
Пристенский	29	29	-	-	-
Рыльский	22	22	-	-	3
Советский	18	17	-	-	3
Солнцевский	23	22	-	-	...
Суджанский	19	19	-	-	-
Тимский	24	24	-	-	...
Фатежский	16	16	...	-	...
Хомутовский	19	19	...	-	-
Черемисиновский	11	11	-	-	-
Щигровский	26	25	-	-	...
Городские округа	-	-	-	-	-
город Курск	-	-	-	-	-
город Железногорск	-	-	-	-	-
город Курчатов	-	-	-	-	-
город Льгов	-	-	-	-	-
город Щигры	-	-	-	-	-

¹⁾ За исключением сданных в аренду или переданных в пользование

ПРЕДПРИНИМАТЕЛЕЙ, ИМЕВШИХ ПРОИЗВОДСТВЕННЫЕ ПОСТРОЙКИ

единиц)

склады и сооружения для хранения

числе						холодильники
травяной муки	силоса	сенажа	минеральных удобрений	органических удобрений	пестицидов	
-	12	9	34	4	16	10
-	12	9	34	4	16	10
-	...	-	...	-	-	-
-	-	-	-	-	-	-
-	-	-	-	-	-	-
-	-	...	-	-	-	-
-	-	-	-	-	-	-
-	-	-	-	-	-	-
-	-	-	...	-	...	-
-	-	-	-	-	-	-
-	...	-	...	-	-	-
-	-	-	...	-
-	-	-	-	-	-	...
-	-	-	-	...
-	-	-	-	-
-	-	...	-
-	...	3	-	-	-	...
-	...	-	...	-	-	-
-	-	-	...	-	-	-
-	-	-	3
-	-	-	-	-	-	...
-	...	-	15	...	9	-
-	...	-	-	-	-	...
-	-	-	...	-	...	-
-	-	-	-	-	-	...
-	-	-	-	-
-	-	-	-	-	-	-
-	-	-	...	-	-	-
-	-	-	-	-	-	-
-	-	-	-	-	-	-
-	-	-	-	-	-	-
-	-	-	-	-	-	-
-	-	-	-	-	-	-
-	-	-	-	-	-	-
-	-	-	-	-	-	-
-	-	-	-	-	-	-
-	-	-	-	-	-	-
-	-	-	-	-	-	-
-	-	-	-	-	-	-
-	-	-	-	-	-	-
-	-	-	-	-	-	-

Хозяйства, имевшие арендованные

	Число хозяйств-всего	в том			
		зерна, включая семена технических кормовых культур	картофеля и овощей	плодов и ягод	сена
Курская область	131	122	1	2	4
Муниципальные районы	131	122	4
Беловский	7	5	-	...	-
Большесолдатский	7	7	-	-	-
Глушковский	-	-	-	-	-
Горшеченский	7	7	-	-	-
Дмитриевский	-	-	-	-	-
Железногорский	3	3	-	-	-
Золотухинский	-	-	-
Касторенский	9	9	-	-	-
Коньшевский	5	4	...	-	...
Кореневский	4	4	-	-	-
Курский	-	-	-
Курчатовский	4	4	-	-	-
Льговский	12	10	-	-	-
Мантуровский	17	14	-	-	3
Медвенский	6	6	-	-	-
Обоянский	-	-	-
Октябрьский	5	4	-	-	-
Поныровский	-	-	-
Пристенский	-	-	-
Рыльский	4	4	-	-	-
Советский	7	7	-	-	-
Солнцевский	6	6	-	-	-
Суджанский	6	6	-	-	-
Тимский	-	-	-
Фатежский	-	-	-	-	-
Хомутовский	5	5	-	-	-
Черемисиновский	4	4	-	-	-
Щигровский	3	3	-	-	-
Городские округа	-	-	-	-	-
город Курск	-	-	-	-	-
город Железногорск	-	-	-	-	-
город Курчатова	-	-	-	-	-
город Льгов	-	-	-	-	-
город Щигры	-	-	-	-	-

склады и сооружения для хранения						холодильники
числе						
травяной муки	силоса	сенажа	минеральных удобрений	органических удобрений	пестицидов	
-	3	2	10	-	4	-
-	3	...	10	-	4	-
-	-	-	...	-	-	-
-	-	-	-	-	-	-
-	-	-	-	-	-	-
-	-	-	-	-	-	-
-	-	-	-	-	-	-
-	-	-	...	-	...	-
-	-	-	-	-	-	-
-	-	-	-	-	-	-
-	-	-	...	-	-	-
-	-	-	-	-	-	-
-	-	-	-	-	-	-
-	-	-	-	-
-	-	-	-	-
-	-	-	...	-	...	-
-	-	-	-	-	-	-
-	...	-	-	-	-	-
-	-	-	-	-	-	-
-	-	-	-	-	-	-
-	-	-	-	-	-	-
-	-	-	-	-	-	-
-	-	-	4	-	...	-
-	-	-	-	-	-	-
-	-	-	-	-	-	-
-	-	-	-	-	-	-
-	-	-	-	-	-	-
-	-	-	-	-	-	-
-	-	-	...	-	-	-
-	-	-	-	-	-	-
-	-	-	-	-	-	-
-	-	-	-	-	-	-
-	-	-	-	-	-	-
-	-	-	-	-	-	-
-	-	-	-	-	-	-
-	-	-	-	-	-	-
-	-	-	-	-	-	-
-	-	-	-	-	-	-

Хозяйства, имевшие склады и сооружения, оборудованные системами					
	Число хозяйств - всего	в том			
		зерна, включая семена технических кормовых культур	картофеля и овощей	плодов и ягод	сена
Курская область	6	4	-	-	-
Муниципальные районы	6	4	-	-	-
Беловский	-	-	-	-	-
Большесолдатский	-	-	-	-	-
Глушковский	-	-	-	-	-
Горшеченский	-	-	-
Дмитриевский	-	-	-	-	-
Железногорский	-	-	-	-	-
Золотухинский	-	-	-
Касторенский	-	-	-	-	-
Коньшевский	-	-	-	-	-
Кореневский	-	-	-	-	-
Курский	...	-	-	-	-
Курчатовский	-	-	-	-	-
Льговский	-	-	-	-	-
Мантуровский	-	-	-	-	-
Медвенский	-	-	-
Обоянский	-	-	-	-	-
Октябрьский	-	-	-	-	-
Поныровский	-	-	-	-	-
Пристенский	-	-	-	-	-
Рыльский	-	-	-	-	-
Советский	...	-	-	-	-
Солнцевский	-	-	-	-	-
Суджанский	-	-	-	-	-
Тимский	-	-	-	-	-
Фатежский	-	-	-	-	-
Хомутовский	-	-	-
Черемисиновский	-	-	-	-	-
Щигровский	-	-	-	-	-
Городские округа	-	-	-	-	-
город Курск	-	-	-	-	-
город Железногорск	-	-	-	-	-
город Курчатов	-	-	-	-	-
город Льгов	-	-	-	-	-
город Щигры	-	-	-	-	-

	Число хозяйств, имевших склады и сооружения, оборудованные системами в процентах от числа хозяйств,				
	Число хозяйств - всего	в том			
		зерна, включая семена технических кормовых культур	картофеля и овощей	плодов и ягод	сена
Курская область	1,0	0,7	-	-	-
Муниципальные районы	1,0	0,7	-	-	-
Беловский	-	-	-	-	-
Большесолдатский	-	-	-	-	-
Глушковский	-	-	-	-	-
Горшеченский	-	-	-
Дмитриевский	-	-	-	-	-
Железногорский	-	-	-	-	-
Золотухинский	-	-	-
Касторенский	-	-	-	-	-
Конышевский	-	-	-	-	-
Кореневский	-	-	-	-	-
Курский	...	-	-	-	-
Курчатовский	-	-	-	-	-
Льговский	-	-	-	-	-
Мантуровский	-	-	-	-	-
Медвенский	-	-	-
Обоянский	-	-	-	-	-
Октябрьский	-	-	-	-	-
Поныровский	-	-	-	-	-
Пристенский	-	-	-	-	-
Рыльский	-	-	-	-	-
Советский	...	-	-	-	-
Солнцевский	-	-	-	-	-
Суджанский	-	-	-	-	-
Тимский	-	-	-	-	-
Фатежский	-	-	-	-	-
Хомутовский	-	-	-
Черемисиновский	-	-	-	-	-
Щигровский	-	-	-	-	-
Городские округа	-	-	-	-	-
город Курск	-	-	-	-	-
город Железногорск	-	-	-	-	-
город Курчатов	-	-	-	-	-
город Льгов	-	-	-	-	-
город Щигры	-	-	-	-	-

автоматизированного контроля технологических процессов,
имевших в наличии склады и сооружения

числе						холодильники
травяной муки	силоса	сенажа	минеральных удобрений	органических удобрений	пестицидов	
-	8,3	11,1	-	-	-	20,0
-	-	-	-	...
-	-	-	-	-	-	-
-	-	-	-	-	-	-
-	-	-	-	-	-	-
-	-	-	-	-	-	-
-	-	-	-	-	-	-
-	-	-	-	-	-	-
-	-	-	-	-	-	-
-	-	-	-	-	-	-
-	-	-	-	-	-	-
-	-	-	-	-	-	-
-	-	-	-	-	-	...
-	-	-	-	-	-	-
-	-	-	-	-	-	-
-	-	-	-	-	-	-
-	-	-	-	-	-	-
-	-	-	-	-	-	-
-	-	-	-	-	-	-
-	-	-	-	-	-	-
-	-	-	-	-	-	...
-	-	-	-	-	-	-
-	-	-	-	-	-	-
-	-	-	-	-	-	-
-	-	-	-	-	-	-
-	-	-	-	-
-	-	-	-	-	-	-
-	-	-	-	-	-	-
-	-	-	-	-	-	-
-	-	-	-	-	-	-
-	-	-	-	-	-	-
-	-	-	-	-	-	-
-	-	-	-	-	-	-
-	-	-	-	-	-	-

26. ЧИСЛО КРЕСТЬЯНСКИХ (ФЕРМЕРСКИХ) ХОЗЯЙСТВ,

(на 1 июля 2016 года,

	Хозяйства, имевшие собственные ¹⁾ и арендованные				
	в том				
	Число хозяйств - всего	зерна, включая семена технических кормовых культур	картофеля и овощей	плодов и ягод	сена
Курская область	434	417	8	-	27
Муниципальные районы	434	417	8	-	27
Беловский	29	29	-	-	-
Большесолдатский	15	15	-	-	-
Глушковский	4	4	-	-	-
Горшеченский	29	29	...	-	3
Дмитриевский	8	8	-	-	-
Железногорский	13	13	-	-	-
Золотухинский	7	7	-	-	-
Касторенский	15	15	-	-	-
Коньшевский	19	17	...	-	4
Кореневский	10	10	-	-	-
Курский	17	17	...	-	-
Курчатовский	5	5	-	-	-
Льговский	30	26	...	-	3
Мантуровский	33	30	...	-	4
Медвенский	13	13	-	-	-
Обоянский	13	10	...	-	-
Октябрьский	21	19	-	-	...
Поныровский	4	4	...	-	-
Пристенский	25	25	-	-	-
Рыльский	18	18	-	-	...
Советский	15	14	-	-	3
Солнцевский	17	16	-	-	...
Суджанский	-	-	-
Тимский	22	22	-	-	...
Фатежский	15	15	...	-	...
Хомутовский	7	7	-	-	-
Черемисиновский	9	9	-	-	-
Щигровский	20	19	-	-	...
Городские округа	-	-	-	-	-
город Курск	-	-	-	-	-
город Железногорск	-	-	-	-	-
город Курчатов	-	-	-	-	-
город Льгов	-	-	-	-	-
город Щигры	-	-	-	-	-

¹⁾ За исключением сданных в аренду или переданных в пользование

ИМЕВШИХ ПРОИЗВОДСТВЕННЫЕ ПОСТРОЙКИ

единиц)

склады и сооружения для хранения

числе

числе						холодильники
травяной муки	силоса	сенажа	минеральных удобрений	органических удобрений	пестицидов	
-	9	7	26	2	14	5
-	9	7	26	...	14	5
-	...	-	...	-	-	-
-	-	-	-	-	-	-
-	-	-	-	-	-	-
-	-	...	-	-	-	-
-	-	-	-	-	-	-
-	-	-	-	-	-	-
-	-	-	-	-	-	-
-	-	-	-	-	-	-
-	-	-	-	-	-	-
-	...	-	...	-	-	-
-	-	-	...	-
-	-	-	-	-	-	-
-	-	-	-	-	-	-
-	-	-	-	-	-	-
-	-	-	-	-	-	-
-	-	-	-	-	-	-
-	-	-	-	-	-	-
-	-	-	3
-	-	-	-	-	-	...
-	...	-	12	...	8	-
-	-	-	-	-	-	-
-	-	-	...	-	...	-
-	-	-	-	...
-	-	-	-	-	-	-
-	-	-	-	-	-	-
-	-	-	...	-	-	-
-	-	-	-	-	-	-
-	-	-	-	-	-	-
-	-	-	-	-	-	-
-	-	-	-	-	-	-
-	-	-	-	-	-	-
-	-	-	-	-	-	-
-	-	-	-	-	-	-
-	-	-	-	-	-	-
-	-	-	-	-	-	-
-	-	-	-	-	-	-
-	-	-	-	-	-	-
-	-	-	-	-	-	-
-	-	-	-	-	-	-

	Хозяйства, имевшие арендованные				
	Число хозяйств-всего	в том			
		зерна, включая семена технических кормовых культур	картофеля и овощей	плодов и ягод	сена
Курская область	98	92	1	-	3
Муниципальные районы	98	92	...	-	3
Беловский	5	5	-	-	-
Большесолдатский	7	7	-	-	-
Глушковский	-	-	-	-	-
Горшеченский	4	4	-	-	-
Дмитриевский	-	-	-	-	-
Железногорский	3	3	-	-	-
Золотухинский	-	-	-	-	-
Касторенский	9	9	-	-	-
Коньшевский	5	4	...	-	...
Кореневский	4	4	-	-	-
Курский	-	-	-
Курчатовский	3	3	-	-	-
Льговский	12	10	-	-	-
Мантуровский	13	11	-	-	...
Медвенский	-	-	-
Обоянский	-	-	-	-	-
Октябрьский	5	4	-	-	-
Поныровский	-	-	-	-	-
Пристенский	-	-	-
Рыльский	3	3	-	-	-
Советский	6	6	-	-	-
Солнцевский	5	5	-	-	-
Суджанский	-	-	-
Тимский	-	-	-
Фатежский	-	-	-	-	-
Хомутовский	-	-	-
Черемисиновский	3	3	-	-	-
Щигровский	-	-	-
Городские округа	-	-	-	-	-
город Курск	-	-	-	-	-
город Железногорск	-	-	-	-	-
город Курчатов	-	-	-	-	-
город Льгов	-	-	-	-	-
город Щигры	-	-	-	-	-

склады и сооружения для хранения

числе						холодильники
травяной муки	силоса	сенажа	минеральных удобрений	органических удобрений	пестицидов	
-	3	2	9	-	3	-
-	3	...	9	-	3	-
-	-	-	...	-	-	-
-	-	-	-	-	-	-
-	-	-	-	-	-	-
-	-	-	-	-	-	-
-	-	-	-	-	-	-
-	-	-	-	-	-	-
-	-	-	-	-	-	-
-	-	-	...	-	-	-
-	-	-	-	-	-	-
-	-	-	...	-	-	-
-	-	-	-	-	...	-
-	-	-	-	-	-	-
-	-	-	-	-	-	-
-	-	-	-	-	-	-
-	-	-	-	-	-	-
-	-	-	-	-	-	-
-	-	-	4	-	...	-
-	-	-	-	-	-	-
-	-	-	-	-	-	-
-	-	-	-	-	-	-
-	-	-	-	-	-	-
-	-	-	-	-	-	-
-	-	-	...	-	-	-
-	-	-	-	-	-	-
-	-	-	-	-	-	-
-	-	-	-	-	-	-
-	-	-	-	-	-	-
-	-	-	-	-	-	-
-	-	-	-	-	-	-
-	-	-	-	-	-	-
-	-	-	-	-	-	-

	Хозяйства, имевшие склады и сооружения, оборудованные системами				
	Число хозяйств - всего	В том			
		зерна, включая семена технических кормовых культур	картофеля и овощей	плодов и ягод	сена
Курская область	3	2	-	-	-
Муниципальные районы	3	...	-	-	-
Беловский	-	-	-	-	-
Большесолдатский	-	-	-	-	-
Глушковский	-	-	-	-	-
Горшеченский	-	-	-
Дмитриевский	-	-	-	-	-
Железногорский	-	-	-	-	-
Золотухинский	-	-	-	-	-
Касторенский	-	-	-	-	-
Конышевский	-	-	-	-	-
Кореневский	-	-	-	-	-
Курский	-	-	-	-	-
Курчатовский	-	-	-	-	-
Льговский	-	-	-	-	-
Мантуровский	-	-	-	-	-
Медвенский	-	-	-	-	-
Обоянский	-	-	-	-	-
Октябрьский	-	-	-	-	-
Поныровский	-	-	-	-	-
Пристенский	-	-	-	-	-
Рыльский	-	-	-	-	-
Советский	...	-	-	-	-
Солнцевский	-	-	-	-	-
Суджанский	-	-	-	-	-
Тимский	-	-	-	-	-
Фатежский	-	-	-	-	-
Хомутовский	-	-	-
Черемисиновский	-	-	-	-	-
Щигровский	-	-	-	-	-
Городские округа	-	-	-	-	-
город Курск	-	-	-	-	-
город Железногорск	-	-	-	-	-
город Курчатов	-	-	-	-	-
город Льгов	-	-	-	-	-
город Щигры	-	-	-	-	-

	Число хозяйств, имевших склады и сооружения, технологических процессов, в процентах от числа				
	Число хозяйств - всего	в том			
		зерна, включая семена технических кормовых культур	картофеля и овощей	плодов и ягод	сена
Курская область	0,7	0,5	-	-	-
Муниципальные районы	0,7	...	-	-	-
Беловский	-	-	-	-	-
Большесолдатский	-	-	-	-	-
Глушковский	-	-	-	-	-
Горшеченский	-	-	-
Дмитриевский	-	-	-	-	-
Железногорский	-	-	-	-	-
Золотухинский	-	-	-	-	-
Касторенский	-	-	-	-	-
Коньшевский	-	-	-	-	-
Кореневский	-	-	-	-	-
Курский	-	-	-	-	-
Курчатовский	-	-	-	-	-
Льговский	-	-	-	-	-
Мантуровский	-	-	-	-	-
Медвенский	-	-	-	-	-
Обоянский	-	-	-	-	-
Октябрьский	-	-	-	-	-
Поныровский	-	-	-	-	-
Пристенский	-	-	-	-	-
Рыльский	-	-	-	-	-
Советский	...	-	-	-	-
Солнцевский	-	-	-	-	-
Суджанский	-	-	-	-	-
Тимский	-	-	-	-	-
Фатежский	-	-	-	-	-
Хомутовский	-	-	-
Черемисиновский	-	-	-	-	-
Щигровский	-	-	-	-	-
Городские округа	-	-	-	-	-
город Курск	-	-	-	-	-
город Железногорск	-	-	-	-	-
город Курчатов	-	-	-	-	-
город Льгов	-	-	-	-	-
город Щигры	-	-	-	-	-

27. ЧИСЛО ИНДИВИДУАЛЬНЫХ ПРЕДПРИНИМАТЕЛЕЙ,

(на 1 июля 2016 года,

Предприниматели, имевшие собственные¹⁾

	Число предпринимателей - всего	В том			
		зерна, включая семена технических кормовых культур	картофеля и овощей	плодов и ягод	сена
Курская область	154	141	5	3	9
Муниципальные районы	154	141	5	3	9
Беловский	4	...	-	...	-
Большесолдатский	-	-	-
Глушковский	-	-	-
Горшеченский	5	5	-	-	-
Дмитриевский	-	-	-
Железногорский	-	-	-	-	-
Золотухинский	23	21	...	-	...
Касторенский	-	-	-	-	-
Коньшевский	-	-	-	-	-
Кореневский	...	-	-	...	-
Курский	5	3	...	-	...
Курчатовский	4	3	...	-	...
Льговский	-	-	-	-	-
Мантуровский	9	7	...	-	...
Медвенский	17	17	-	-	...
Обоянский	8	6	-	-	...
Октябрьский	-	-	-	-	-
Поныровский	16	15	-	-	...
Пристенский	4	4	-	-	-
Рыльский	4	4	-	-	...
Советский	3	3	-	-	-
Солнцевский	6	6	-	-	-
Суджанский	18	18	-	-	-
Тимский	-	-	-
Фатежский	-	-	-
Хомутовский	12	12	...	-	-
Черемисиновский	-	-	-
Щигровский	6	6	-	-	-
Городские округа	-	-	-	-	-
город Курск	-	-	-	-	-
город Железногорск	-	-	-	-	-
город Курчатов	-	-	-	-	-
город Льгов	-	-	-	-	-
город Щигры	-	-	-	-	-

¹⁾ За исключением сданных в аренду или переданных в пользование

ИМЕВШИХ ПРОИЗВОДСТВЕННЫЕ ПОСТРОЙКИ

единиц)

и арендованные склады и сооружения для хранения

числе

холодильники

травяной муки	силоса	сенажа	минеральных удобрений	органических удобрений	пестицидов	
-	3	2	8	2	2	5
-	3	...	8	5
-	-	-	-	-	-	-
-	-	-	-	-	-	-
-	-	...	-	-	-	-
-	-	-	-	-	-	-
-	-	-	-	-	-	-
-	-	-	...	-	...	-
-	-	-	-	-	-	-
-	-	-	-	...
-	...	-	-	...
-	-	-	-	...
-	-	-	-	-	-	-
-	-	-	...	-	-	-
-	-	-	-	-	-	-
-	-	-	-	-	-	-
-	-	-	-	-	-	-
-	-	-	-	-	-	-
-	-	-	-	-	-	-
-	-	-	3	-	...	-
-	...	-	-	-	-	...
-	-	-	-	-	-	-
-	-	-	-	-	-	-
-	-	-	-	-	-	-
-	-	-	-	-	-	-
-	-	-	-	-	-	-
-	-	-	-	-	-	-
-	-	-	-	-	-	-
-	-	-	-	-	-	-
-	-	-	-	-	-	-
-	-	-	-	-	-	-

	Предприниматели, имевшие арендованные				
	Число предпринимателей - всего	В том			
		зерна, включая семена технических кормовых культур	картофеля и овощей	плодов и ягод	сена
Курская область	33	30	-	2	1
Муниципальные районы	33	30	-
Беловский	...	-	-	...	-
Большесолдатский	-	-	-	-	-
Глушковский	-	-	-	-	-
Горшеченский	3	3	-	-	-
Дмитриевский	-	-	-	-	-
Железногорский	-	-	-	-	-
Золотухинский	-	-	-
Касторенский	-	-	-	-	-
Конышевский	-	-	-	-	-
Кореневский	-	-	-	-	-
Курский	-	-	-	-	-
Курчатовский	-	-	-
Льговский	-	-	-	-	-
Мантуровский	4	3	-	-	...
Медвенский	4	4	-	-	-
Обоянский	-	-	-
Октябрьский	-	-	-	-	-
Поныровский	-	-	-
Пристенский	-	-	-	-	-
Рыльский	-	-	-
Советский	-	-	-
Солнцевский	-	-	-
Суджанский	5	5	-	-	-
Тимский	-	-	-
Фатежский	-	-	-	-	-
Хомутовский	3	3	-	-	-
Черемисиновский	-	-	-
Щигровский	-	-	-
Городские округа	-	-	-	-	-
город Курск	-	-	-	-	-
город Железногорск	-	-	-	-	-
город Курчатов	-	-	-	-	-
город Льгов	-	-	-	-	-
город Щигры	-	-	-	-	-

	Предприниматели, имевшие склады и сооружения, оборудованные				
	Число предпринимателей - всего	В том			
		зерна, включая семена технических кормовых культур	картофеля и овощей	плодов и ягод	сена
Курская область	3	2	-	-	-
Муниципальные районы	3	...	-	-	-
Беловский	-	-	-	-	-
Большесолдатский	-	-	-	-	-
Глушковский	-	-	-	-	-
Горшеченский	-	-	-	-	-
Дмитриевский	-	-	-	-	-
Железногорский	-	-	-	-	-
Золотухинский	-	-	-
Касторенский	-	-	-	-	-
Конышевский	-	-	-	-	-
Кореневский	-	-	-	-	-
Курский	...	-	-	-	-
Курчатовский	-	-	-	-	-
Льговский	-	-	-	-	-
Мантуровский	-	-	-	-	-
Медвенский	-	-	-
Обоянский	-	-	-	-	-
Октябрьский	-	-	-	-	-
Поныровский	-	-	-	-	-
Пристенский	-	-	-	-	-
Рыльский	-	-	-	-	-
Советский	-	-	-	-	-
Солнцевский	-	-	-	-	-
Суджанский	-	-	-	-	-
Тимский	-	-	-	-	-
Фатежский	-	-	-	-	-
Хомутовский	-	-	-	-	-
Черемисиновский	-	-	-	-	-
Щигровский	-	-	-	-	-
Городские округа	-	-	-	-	-
город Курск	-	-	-	-	-
город Железногорск	-	-	-	-	-
город Курчатов	-	-	-	-	-
город Льгов	-	-	-	-	-
город Щигры	-	-	-	-	-

	Число предпринимателей, имевших склады и сооружения, технологических процессов, в процентах от числа				
	Число предпринимателей - всего	в том			
		зерна, включая семена технических кормовых культур	картофеля и овощей	плодов и ягод	сена
Курская область	1,9	1,4	-	-	-
Муниципальные районы	1,9	...	-	-	-
Беловский	-	-	-	-	-
Большесолдатский	-	-	-	-	-
Глушковский	-	-	-	-	-
Горшеченский	-	-	-	-	-
Дмитриевский	-	-	-	-	-
Железногорский	-	-	-	-	-
Золотухинский	-	-	-
Касторенский	-	-	-	-	-
Коньшевский	-	-	-	-	-
Кореневский	-	-	-	-	-
Курский	...	-	-	-	-
Курчатовский	-	-	-	-	-
Льговский	-	-	-	-	-
Мантуровский	-	-	-	-	-
Медвенский	-	-	-
Обоянский	-	-	-	-	-
Октябрьский	-	-	-	-	-
Поныровский	-	-	-	-	-
Пристенский	-	-	-	-	-
Рыльский	-	-	-	-	-
Советский	-	-	-	-	-
Солнцевский	-	-	-	-	-
Суджанский	-	-	-	-	-
Тимский	-	-	-	-	-
Фатежский	-	-	-	-	-
Хомутовский	-	-	-	-	-
Черемисиновский	-	-	-	-	-
Щигровский	-	-	-	-	-
Городские округа	-	-	-	-	-
город Курск	-	-	-	-	-
город Железногорск	-	-	-	-	-
город Курчатов	-	-	-	-	-
город Льгов	-	-	-	-	-
город Щигры	-	-	-	-	-

28. НАЛИЧИЕ ПРОИЗВОДСТВЕННЫХ ПОСТРОЕК В

(на 1 июля)

	Собственные ²⁾ и арендованные склады и				
	зерна, включая семена технических и кормовых культур	картофеля и овощей	плодов и ягод	сена	травяной муки
Курская область	1869014	79000	-	14850	-
Муниципальные районы	1869014	79000	-	14850	-
Беловский	122380	-	-	...	-
Большесолдатский	...	-	-	-	-
Глушковский	119210	-	-	...	-
Горшеченский	28000	-	-	...	-
Дмитриевский	16100	-	-	-	-
Железногорский	108100	-	-	-	-
Золотухинский	229965	-	-	-	-
Касторенский	75291	-	-	-	-
Конышевский	...	-	-	-	-
Кореневский	78250	...	-	...	-
Курский	20050	-	-	...	-
Курчатовский	...	-	-	...	-
Льговский	16100	-	-	...	-
Мантуровский	109805	-	-	...	-
Медвенский	62300	-	-	-	-
Обоянский	...	-	-	-	-
Октябрьский	...	-	-	-	-
Поныровский	...	-	-	-	-
Пристенский	111456	-	-	...	-
Рыльский	41270	-	-	-	-
Советский	117617	-	-	...	-
Солнцевский	50300	-	-	...	-
Суджанский	135100	-	-	-	-
Тимский	13100	-	-	-	-
Фатежский	136913	-	-	-	-
Хомутовский	...	-	-	-	-
Черемисиновский	46407	-	-	-	-
Щигровский	49200	...	-	-	-
Городские округа	-	-	-	-	-
город Курск	-	-	-	-	-
город Железногорск	-	-	-	-	-
город Курчатов	-	-	-	-	-
город Льгов	-	-	-	-	-
город Щигры	-	-	-	-	-

¹⁾ Без учета микропредприятий и подсобных сельскохозяйственных предприятий несельскохозяйственных организаций

²⁾ За исключением сданных в аренду или переданных в пользование

СЕЛЬСКОХОЗЯЙСТВЕННЫХ ОРГАНИЗАЦИЯХ¹⁾

2016 года)

сооружения для хранения, тонн

силоса, м ³	сенажа, м ³	минеральных удобрений	органических удобрений	пестицидов	холодильники
373151	115554	82337	189391	3342	3310
373151	115554	82337	189391	3342	3310
40431	15460	...	-	-	...
...	-	-
68866	19350	...	-	65	...
...	-	-	-	-	...
-	-	-	-	-	-
-	-	-	-	-	...
...	-	...	-
-	-	...	-	-	-
-	-	-	-	-	-
25800	20800	...	-	...	-
...	-
...	-	...	-	-	-
...	-	-	...
...	-	...	-	-	...
19239	-	...	-	-	-
-	-	-	-	-	-
...	-	-	-	-	-
-	-	-	-	-	-
...	-	...	-	...	-
22944	-	-	-
23950	-	...
4425	...	1760	-	25	-
24000	-	...
...	-	-	-	...	-
16708
-	-	...	-	...	-
...	...	-	-	-	-
...	-	...	-	-	...
-	-	-	-	-	-
-	-	-	-	-	-
-	-	-	-	-	-
-	-	-	-	-	-
-	-	-	-	-	-
-	-	-	-	-	-
-	-	-	-	-	-
-	-	-	-	-	-

	в том числе арендованные склады				
	зерна, включая семена технических и кормовых культур	картофеля и овощей	плодов и ягод	сена	травяной муки
Курская область	178065	48000	-	300	-
Муниципальные районы	178065	...	-	...	-
Беловский	...	-	-	-	-
Большесолдатский	...	-	-	-	-
Глушковский	...	-	-	-	-
Горшеченский	...	-	-	-	-
Дмитриевский	...	-	-	-	-
Железногорский	...	-	-	-	-
Золотухинский	...	-	-	-	-
Касторенский	...	-	-	-	-
Коньшевский	-	-	-	-	-
Кореневский	-	...	-	-	-
Курский	...	-	-	...	-
Курчатовский	...	-	-	-	-
Льговский	-	-	-	-	-
Мантуровский	...	-	-	-	-
Медвенский	-	-	-	-	-
Обоянский	-	-	-	-	-
Октябрьский	-	-	-	-	-
Поныровский	-	-	-	-	-
Пристенский	-	-	-	-	-
Рыльский	...	-	-	-	-
Советский	...	-	-	-	-
Солнцевский	-	-	-	-	-
Суджанский	...	-	-	-	-
Тимский	...	-	-	-	-
Фатежский	...	-	-	-	-
Хомутовский	-	-	-	-	-
Черемисиновский	-	-	-	-	-
Щигровский	-	-	-	-	-
Городские округа	-	-	-	-	-
город Курск	-	-	-	-	-
город Железногорск	-	-	-	-	-
город Курчатов	-	-	-	-	-
город Льгов	-	-	-	-	-
город Щигры	-	-	-	-	-

	Емкости, оборудованные системами автоматизированного				
	зерна, включая семена технических и кормовых культур	картофеля и овощей	плодов и ягод	сена	травяной муки
Курская область	379191	-	-	-	-
Муниципальные районы	379191	-	-	-	-
Беловский	-	-	-	-	-
Большесолдатский	-	-	-	-	-
Глушковский	-	-	-	-	-
Горшеченский	-	-	-	-	-
Дмитриевский	-	-	-	-	-
Железногорский	...	-	-	-	-
Золотухинский	...	-	-	-	-
Касторенский	...	-	-	-	-
Конышевский	-	-	-	-	-
Кореневский	-	-	-	-	-
Курский	...	-	-	-	-
Курчатовский	-	-	-	-	-
Льговский	-	-	-	-	-
Мантуровский	-	-	-	-	-
Медвенский	-	-	-	-	-
Обоянский	-	-	-	-	-
Октябрьский	...	-	-	-	-
Поныровский	-	-	-	-	-
Пристенский	-	-	-	-	-
Рыльский	-	-	-	-	-
Советский	...	-	-	-	-
Солнцевский	-	-	-	-	-
Суджанский	...	-	-	-	-
Тимский	-	-	-	-	-
Фатежский	-	-	-	-	-
Хомутовский	-	-	-	-	-
Черемисиновский	-	-	-	-	-
Щигровский	...	-	-	-	-
Городские округа	-	-	-	-	-
город Курск	-	-	-	-	-
город Железногорск	-	-	-	-	-
город Курчатов	-	-	-	-	-
город Льгов	-	-	-	-	-
город Щигры	-	-	-	-	-

контроля технологических процессов, тонн

силоса, м ³	сенажа, м ³	минеральных удобрений	органических удобрений	пестицидов	холодильники
-	-	5864	-	-	1672
-	-	...	-	-	1672
-	-	-	-	-	-
-	-	-	-	-	-
-	-	-	-	-	-
-	-	-	-	-	...
-	-	-	-	-	-
-	-	-	-	-	-
-	-	...	-	-	-
-	-	-	-	-	-
-	-	-	-	-	-
-	-	-	-	-	-
-	-	-	-	-	-
-	-	-	-	-	-
-	-	-	-	-	-
-	-	-	-	-	-
-	-	-	-	-	-
-	-	-	-	-	-
-	-	-	-	-	-
-	-	-	-	-	-
-	-	-	-	-	...
-	-	-	-	-	...
-	-	-	-	-	-
-	-	-	-	-	-
-	-	-	-	-	-
-	-	-	-	-	-
-	-	-	-	-	-
-	-	-	-	-	-
-	-	-	-	-	-

	Ёмкости, оборудованные системами процессов, в процентах от ёмкости				
	зерна, включая семена технических и кормовых культур	картофеля и овощей	плодов и ягод	сена	травяной муки
Курская область	20,3	-	-	-	-
Муниципальные районы	20,3	-	-	-	-
Беловский	-	-	-	-	-
Большесолдатский	-	-	-	-	-
Глушковский	-	-	-	-	-
Горшеченский	-	-	-	-	-
Дмитриевский	-	-	-	-	-
Железногорский	...	-	-	-	-
Золотухинский	...	-	-	-	-
Касторенский	...	-	-	-	-
Коньшевский	-	-	-	-	-
Кореневский	-	-	-	-	-
Курский	...	-	-	-	-
Курчатовский	-	-	-	-	-
Льговский	-	-	-	-	-
Мантуровский	-	-	-	-	-
Медвенский	-	-	-	-	-
Обоянский	-	-	-	-	-
Октябрьский	...	-	-	-	-
Поныровский	-	-	-	-	-
Пристенский	-	-	-	-	-
Рыльский	-	-	-	-	-
Советский	...	-	-	-	-
Солнцевский	-	-	-	-	-
Суджанский	...	-	-	-	-
Тимский	-	-	-	-	-
Фатежский	-	-	-	-	-
Хомутовский	-	-	-	-	-
Черемисиновский	-	-	-	-	-
Щигровский	...	-	-	-	-
Городские округа	-	-	-	-	-
город Курск	-	-	-	-	-
город Железногорск	-	-	-	-	-
город Курчатов	-	-	-	-	-
город Льгов	-	-	-	-	-
город Щигры	-	-	-	-	-

автоматизированного контроля технологических
собственных и арендованных складов и сооружений

силоса, тыс. м ³	сенажа, тыс. м ³	минеральных удобрений	органических удобрений	пестицидов	холодильники
-	-	7,1	-	-	50,5
-	-	...	-	-	50,5
-	-	-	-	-	-
-	-	-	-	-	-
-	-	-	-	-	...
-	-	-	-	-	-
-	-	-	-	-	-
-	-	...	-	-	-
-	-	-	-	-	-
-	-	-	-	-	-
-	-	-	-	-	-
-	-	-	-	-	-
-	-	-	-	-	-
-	-	-	-	-	-
-	-	-	-	-	-
-	-	-	-	-	-
-	-	-	-	-	-
-	-	-	-	-	-
-	-	-	-	-	...
-	-	-	-	-	-
-	-	-	-	-	...
-	-	-	-	-	-
-	-	-	-	-	-
-	-	-	-	-	-
-	-	-	-	-	-
-	-	-	-	-	-
-	-	-	-	-	-
-	-	-	-	-	-
-	-	-	-	-	-
-	-	-	-	-	-

29. НАЛИЧИЕ ПРОИЗВОДСТВЕННЫХ ПОСТРОЕК В СЕЛЬСКОХОЗЯЙСТВЕННЫХ

(на 1 июля)

	Собственные ¹⁾ и арендованные склады				
	зерна, включая семена технических и кормовых культур	картофеля и овощей	плодов и ягод	сена	травяной муки
Курская область	1371289	79000	-	6700	-
Муниципальные районы	1371289	79000	-	6700	-
Беловский	102300	-	-	...	-
Большесолдатский	...	-	-	-	-
Глушковский	93710	-	-	...	-
Горшеченский	...	-	-	...	-
Дмитриевский	...	-	-	-	-
Железногорский	105000	-	-	-	-
Золотухинский	...	-	-	-	-
Касторенский	...	-	-	-	-
Коньшевский	-	-	-	-	-
Кореневский	22150	...	-	-	-
Курский	...	-	-	...	-
Курчатовский	...	-	-	...	-
Льговский	...	-	-	...	-
Мантуровский	...	-	-	-	-
Медвенский	...	-	-	-	-
Обоянский	...	-	-	-	-
Октябрьский	...	-	-	-	-
Поныровский	-	-	-	-	-
Пристенский	...	-	-	-	-
Рыльский	...	-	-	-	-
Советский	67937	-	-	...	-
Солнцевский	...	-	-	...	-
Суджанский	...	-	-	-	-
Тимский	...	-	-	-	-
Фатежский	...	-	-	-	-
Хомутовский	...	-	-	-	-
Черемисиновский	...	-	-	-	-
Щигровский	-	-	-
Городские округа	-	-	-	-	-
город Курск	-	-	-	-	-
город Железногорск	-	-	-	-	-
город Курчатов	-	-	-	-	-
город Льгов	-	-	-	-	-
город Щигры	-	-	-	-	-

¹⁾ За исключением сданных в аренду или переданных в пользование

ОРГАНИЗАЦИЯХ, НЕ ОТНОСЯЩИХСЯ К СУБЪЕКТАМ МАЛОГО ПРЕДПРИНИМАТЕЛЬСТВА

2016 года)

и сооружения для хранения, тонн

силоса, м ³	сенажа, м ³	минеральных удобрений	органических удобрений	пестицидов	холодильники
273722	76164	75737	184595	2299	3286
273722	76164	75737	184595	2299	3286
36531	14660	-	-	-	...
...	-	-
43956	-	45	...
...	-	-	-	-	...
-	-	-	-	-	-
-	-	-	-	-	...
-	-	-	-	...	-
-	-	...	-	-	-
-	-
-	-	-	-	-	-
-	-	-	-	-	-
...
...	-
...	-	...	-	-	-
...	-	-	...
...	-	...	-
...	-	...
-	-	-	-	-	-
...	-
-	-	...	-	...	-
-	-	-	-	-	-
...	-	-	-	-	...
-	-	-	-	-	-
-	-	-	-	-	-
-	-	-	-	-	-
-	-	-	-	-	-
-	-	-	-	-	-
-	-	-	-	-	-
-	-	-	-	-	-
-	-	-	-	-	-
-	-	-	-	-	-
-	-	-	-	-	-
-	-	-	-	-	-
-	-	-	-	-	-
-	-	-	-	-	-
-	-	-	-	-	-

	в том числе: арендованные склады и				
	зерна, включая семена технических и кормовых культур	картофеля и овощей	плодов и ягод	сена	травяной муки
Курская область	148565	48000	-	-	-
Муниципальные районы	148565	...	-	-	-
Беловский	...	-	-	-	-
Большесолдатский	...	-	-	-	-
Глушковский	...	-	-	-	-
Горшеченский	...	-	-	-	-
Дмитриевский	...	-	-	-	-
Железногорский	...	-	-	-	-
Золотухинский	...	-	-	-	-
Касторенский	...	-	-	-	-
Конышевский	-	-	-	-	-
Кореневский	-	...	-	-	-
Курский	-	-	-	-	-
Курчатовский	-	-	-	-	-
Льговский	-	-	-	-	-
Мантуровский	...	-	-	-	-
Медвенский	-	-	-	-	-
Обоянский	-	-	-	-	-
Октябрьский	-	-	-	-	-
Поныровский	-	-	-	-	-
Пристенский	-	-	-	-	-
Рыльский	-	-	-	-	-
Советский	-	-	-	-	-
Солнцевский	-	-	-	-	-
Суджанский	-	-	-	-	-
Тимский	-	-	-	-	-
Фатежский	...	-	-	-	-
Хомутовский	-	-	-	-	-
Черемисиновский	-	-	-	-	-
Щигровский	-	-	-	-	-
Городские округа	-	-	-	-	-
город Курск	-	-	-	-	-
город Железногорск	-	-	-	-	-
город Курчатов	-	-	-	-	-
город Льгов	-	-	-	-	-
город Щигры	-	-	-	-	-

	Емкости, оборудованные системами автоматизированного				
	зерна, включая семена технических и кормовых культур	картофеля и овощей	плодов и ягод	сена	травяной муки
Курская область	364691	-	-	-	-
Муниципальные районы	364691	-	-	-	-
Беловский	-	-	-	-	-
Большесолдатский	-	-	-	-	-
Глушковский	-	-	-	-	-
Горшеченский	-	-	-	-	-
Дмитриевский	-	-	-	-	-
Железногорский	...	-	-	-	-
Золотухинский	...	-	-	-	-
Касторенский	...	-	-	-	-
Коньшевский	-	-	-	-	-
Кореневский	-	-	-	-	-
Курский	-	-	-	-	-
Курчатовский	-	-	-	-	-
Льговский	-	-	-	-	-
Мантуровский	-	-	-	-	-
Медвенский	-	-	-	-	-
Обоянский	-	-	-	-	-
Октябрьский	...	-	-	-	-
Поныровский	-	-	-	-	-
Пристенский	-	-	-	-	-
Рыльский	-	-	-	-	-
Советский	...	-	-	-	-
Солнцевский	-	-	-	-	-
Суджанский	...	-	-	-	-
Тимский	-	-	-	-	-
Фатежский	-	-	-	-	-
Хомутовский	-	-	-	-	-
Черемисиновский	-	-	-	-	-
Щигровский	...	-	-	-	-
Городские округа	-	-	-	-	-
город Курск	-	-	-	-	-
город Железногорск	-	-	-	-	-
город Курчатов	-	-	-	-	-
город Льгов	-	-	-	-	-
город Щигры	-	-	-	-	-

контроля технологических процессов, тонн

силоса, м ³	сенажа, м ³	минеральных удобрений	органических удобрений	пестицидов	холодильники
-	-	5864	-	-	1665
-	-	...	-	-	1665
-	-	-	-	-	-
-	-	-	-	-	-
-	-	-	-	-	-
-	-	-	-	-	-
-	-	-	-	-	...
-	-	-	-	-	-
-	-	-	-	-	-
-	-	-	-	-	-
-	-	-	-	-	-
-	-	-	-	-	-
-	-	-	-	-	-
-	-	-	-	-	-
-	-	-	-	-	-
-	-	-	-	-	-
-	-	-	-	-	...
-	-	-	-	-	-
-	-	-	-	-	...
-	-	-	-	-	-
-	-	-	-	-	-
-	-	-	-	-	-
-	-	-	-	-	-
-	-	-	-	-	-
-	-	-	-	-	-
-	-	-	-	-	-
-	-	-	-	-	-
-	-	-	-	-	-
-	-	-	-	-	-
-	-	-	-	-	-
-	-	-	-	-	-
-	-	-	-	-	-
-	-	-	-	-	-
-	-	-	-	-	-
-	-	-	-	-	-
-	-	-	-	-	-
-	-	-	-	-	-
-	-	-	-	-	-
-	-	-	-	-	-
-	-	-	-	-	-
-	-	-	-	-	-
-	-	-	-	-	-
-	-	-	-	-	-
-	-	-	-	-	-

	Ёмкости, оборудованные системами автоматизированного контроля технологических				
	зерна, включая семена технических и кормовых культур	картофеля и овощей	плодов и ягод	сена	травяной муки
Курская область	26,6	-	-	-	-
Муниципальные районы	26,6	-	-	-	-
Беловский	-	-	-	-	-
Большесолдатский	-	-	-	-	-
Глушковский	-	-	-	-	-
Горшеченский	-	-	-	-	-
Дмитриевский	-	-	-	-	-
Железногорский	...	-	-	-	-
Золотухинский	...	-	-	-	-
Касторенский	...	-	-	-	-
Коньшевский	-	-	-	-	-
Кореневский	-	-	-	-	-
Курский	-	-	-	-	-
Курчатовский	-	-	-	-	-
Льговский	-	-	-	-	-
Мантуровский	-	-	-	-	-
Медвенский	-	-	-	-	-
Обоянский	-	-	-	-	-
Октябрьский	...	-	-	-	-
Поныровский	-	-	-	-	-
Пристенский	-	-	-	-	-
Рыльский	-	-	-	-	-
Советский	...	-	-	-	-
Солнцевский	-	-	-	-	-
Суджанский	...	-	-	-	-
Тимский	-	-	-	-	-
Фатежский	-	-	-	-	-
Хомутовский	-	-	-	-	-
Черемисиновский	-	-	-	-	-
Щигровский	...	-	-	-	-
Городские округа	-	-	-	-	-
город Курск	-	-	-	-	-
город Железногорск	-	-	-	-	-
город Курчатов	-	-	-	-	-
город Льгов	-	-	-	-	-
город Щигры	-	-	-	-	-

30. НАЛИЧИЕ ПРОИЗВОДСТВЕННЫХ ПОСТРОЕК В МАЛЫХ

(на 1 июля)

	Собственные ¹⁾ и арендованные склады и				
	зерна, включая семена технических и кормовых культур	картофеля и овощей	плодов и ягод	сена	травяной муки
Курская область	497725	-	-	8150	-
Муниципальные районы	497725	-	-	8150	-
Беловский	20080	-	-	-	-
Большесолдатский	...	-	-	-	-
Глушковский	...	-	-	...	-
Горшеченский	...	-	-	-	-
Дмитриевский	...	-	-	-	-
Железногорский	...	-	-	-	-
Золотухинский	13550	-	-	-	-
Касторенский	...	-	-	-	-
Коньшевский	...	-	-	-	-
Кореневский	56100	-	-	...	-
Курский	...	-	-	...	-
Курчатовский	...	-	-	-	-
Льговский	...	-	-	-	-
Мантуровский	66438	-	-	...	-
Медвенский	16700	-	-	-	-
Обоянский	-	-	-	-	-
Октябрьский	-	-	-	-	-
Поныровский	...	-	-	-	-
Пристенский	...	-	-	...	-
Рыльский	19370	-	-	-	-
Советский	49680	-	-	...	-
Солнцевский	36500	-	-	-	-
Суджанский	16100	-	-	-	-
Тимский	12500	-	-	-	-
Фатежский	...	-	-	-	-
Хомутовский	-	-	-	-	-
Черемисиновский	42707	-	-	-	-
Щигровский	16500	-	-	-	-
Городские округа	-	-	-	-	-
город Курск	-	-	-	-	-
город Железногорск	-	-	-	-	-
город Курчатов	-	-	-	-	-
город Льгов	-	-	-	-	-
город Щигры	-	-	-	-	-

¹⁾ За исключением сданных в аренду или переданных в пользование

СЕЛЬСКОХОЗЯЙСТВЕННЫХ ПРЕДПРИЯТИЯХ (БЕЗ МИКРОПРЕДПРИЯТИЙ)

2016 года)

сооружения для хранения, тонн

силоса, м ³	сенажа, м ³	минеральных удобрений	органических удобрений	пестицидов	холодильники
99429	39390	6600	4796	1043	24
99429	39390	6600	...	1043	24
...	-	-	-
-	-	-	-	...	-
...	...	-	-	...	-
-	-	-	-	-	-
-	-	-	-	-	-
-	-	-	-	-	-
...	-	-	-
-	-	-	-	-	-
-	-	-	-	-	-
-	-	-	-	-	-
...	-	...	-	-	...
...	-	-	-	-	-
-	-	-	-	-	-
-	-	-	-	-	-
-	-	-	-	-	-
-	-	-	-	-	-
...	-	...	-	-	-
...	...	-	-	-	-
...	-	-	...
1675	...	500	-	...	-
...	...	-	-	-	...
...	-	-	-	...	-
...	-	-	-
-	-	-	-	-	-
...	...	-	-	-	-
-	-	...	-	-	-
-	-	-	-	-	-
-	-	-	-	-	-
-	-	-	-	-	-
-	-	-	-	-	-
-	-	-	-	-	-
-	-	-	-	-	-
-	-	-	-	-	-
-	-	-	-	-	-
-	-	-	-	-	-
-	-	-	-	-	-
-	-	-	-	-	-
-	-	-	-	-	-
-	-	-	-	-	-

	в том числе: арендованные склады				
	зерна, включая семена технических и кормовых культур	картофеля и овощей	плодов и ягод	сена	травяной муки
Курская область	29500	-	-	300	-
Муниципальные районы	29500	-	-	...	-
Беловский	-	-	-	-	-
Большесолдатский	...	-	-	-	-
Глушковский	-	-	-	-	-
Горшеченский	-	-	-	-	-
Дмитриевский	-	-	-	-	-
Железногорский	...	-	-	-	-
Золотухинский	-	-	-	-	-
Касторенский	-	-	-	-	-
Коньшевский	-	-	-	-	-
Кореневский	-	-	-	-	-
Курский	...	-	-	...	-
Курчатовский	...	-	-	-	-
Льговский	-	-	-	-	-
Мантуровский	...	-	-	-	-
Медвенский	-	-	-	-	-
Обоянский	-	-	-	-	-
Октябрьский	-	-	-	-	-
Поныровский	-	-	-	-	-
Пристенский	-	-	-	-	-
Рыльский	...	-	-	-	-
Советский	...	-	-	-	-
Солнцевский	-	-	-	-	-
Суджанский	...	-	-	-	-
Тимский	...	-	-	-	-
Фатежский	-	-	-	-	-
Хомутовский	-	-	-	-	-
Черемисиновский	-	-	-	-	-
Щигровский	-	-	-	-	-
Городские округа	-	-	-	-	-
город Курск	-	-	-	-	-
город Железногорск	-	-	-	-	-
город Курчатов	-	-	-	-	-
город Льгов	-	-	-	-	-
город Щигры	-	-	-	-	-

и сооружения для хранения, тонн

силоса, м ³	сенажа, м ³	минеральных удобрений	органических удобрений	пестицидов	холодильники
8800	8700	100	-	1002	11
...	-
-	-	-	-	-	-
-	-	-	-	...	-
-	-	-	-	-	-
-	-	-	-	-	-
-	-	-	-	-	-
-	-	-	-	-	-
-	-	-	-	-	-
-	-	-	-	-	-
...	...	-	-	-	-
-	-	-	-	-	-
-	-	-	-	-	-
-	-	-	-	-	-
-	-	-	-	-	-
-	-	-	-	-	-
-	-	-	-	-	-
-	-	...	-	-	-
-	-	-	-	-	-
-	-	-	-	-	-
-	-	-	-	-	-
-	-	-	-	-	-
-	-	-	-	-	-
-	-	-	-	-	-
-	-	-	-	-	-
...	...	-	-	-	...
-	-	-	-	-	-
-	-	-	-	-	...
-	-	-	-	...	-
-	-	-	-	-	-
-	-	-	-	-	-
-	-	-	-	-	-
-	-	-	-	-	-
-	-	-	-	-	-
-	-	-	-	-	-
-	-	-	-	-	-
-	-	-	-	-	-
-	-	-	-	-	-

	Емкости, оборудованные системами автоматизированного				
	зерна, включая семена технических и кормовых культур	картофеля и овощей	плодов и ягод	сена	травяной муки
Курская область	14500	-	-	-	-
Муниципальные районы	...	-	-	-	-
Беловский	-	-	-	-	-
Большесолдатский	-	-	-	-	-
Глушковский	-	-	-	-	-
Горшеченский	-	-	-	-	-
Дмитриевский	-	-	-	-	-
Железногорский	-	-	-	-	-
Золотухинский	...	-	-	-	-
Касторенский	-	-	-	-	-
Коньшевский	-	-	-	-	-
Кореневский	-	-	-	-	-
Курский	...	-	-	-	-
Курчатовский	-	-	-	-	-
Льговский	-	-	-	-	-
Мантуровский	-	-	-	-	-
Медвенский	-	-	-	-	-
Обоянский	-	-	-	-	-
Октябрьский	-	-	-	-	-
Поныровский	-	-	-	-	-
Пристенский	-	-	-	-	-
Рыльский	-	-	-	-	-
Советский	-	-	-	-	-
Солнцевский	-	-	-	-	-
Суджанский	-	-	-	-	-
Тимский	-	-	-	-	-
Фатежский	-	-	-	-	-
Хомутовский	-	-	-	-	-
Черемисиновский	-	-	-	-	-
Щигровский	-	-	-	-	-
Городские округа	-	-	-	-	-
город Курск	-	-	-	-	-
город Железногорск	-	-	-	-	-
город Курчатов	-	-	-	-	-
город Льгов	-	-	-	-	-
город Щигры	-	-	-	-	-

	Ёмкости, оборудованные системами процессов, в процентах от ёмкости				
	зерна, включая семена технических и кормовых культур	картофеля и овощей	плодов и ягод	сена	травяной муки
Курская область	2,9	-	-	-	-
Муниципальные районы	...	-	-	-	-
Беловский	-	-	-	-	-
Большесолдатский	-	-	-	-	-
Глушковский	-	-	-	-	-
Горшеченский	-	-	-	-	-
Дмитриевский	-	-	-	-	-
Железногорский	-	-	-	-	-
Золотухинский	...	-	-	-	-
Касторенский	-	-	-	-	-
Коньшевский	-	-	-	-	-
Кореневский	-	-	-	-	-
Курский	...	-	-	-	-
Курчатовский	-	-	-	-	-
Льговский	-	-	-	-	-
Мантуровский	-	-	-	-	-
Медвенский	-	-	-	-	-
Обоянский	-	-	-	-	-
Октябрьский	-	-	-	-	-
Поныровский	-	-	-	-	-
Пристенский	-	-	-	-	-
Рыльский	-	-	-	-	-
Советский	-	-	-	-	-
Солнцевский	-	-	-	-	-
Суджанский	-	-	-	-	-
Тимский	-	-	-	-	-
Фатежский	-	-	-	-	-
Хомутовский	-	-	-	-	-
Черемисиновский	-	-	-	-	-
Щигровский	-	-	-	-	-
Городские округа	-	-	-	-	-
город Курск	-	-	-	-	-
город Железногорск	-	-	-	-	-
город Курчатов	-	-	-	-	-
город Льгов	-	-	-	-	-
город Щигры	-	-	-	-	-

31. НАЛИЧИЕ ПРОИЗВОДСТВЕННЫХ ПОСТРОЕК В КРЕСТЬЯНСКИХ

(на 1 июля)

	Собственные ¹⁾ и арендованные склады				
	зерна, включая семена технических и кормовых культур	картофеля и овощей	плодов и ягод	сена	травяной муки
Курская область	793755	3303	2040	16907	-
Муниципальные районы	793755	3303	2040	16907	-
Беловский	17550	-	...	-	-
Большесолдатский	12900	-	-	-	-
Глушковский	7600	-	-	-	-
Горшеченский	36550	...	-	850	-
Дмитриевский	10600	-	-	-	-
Железногорский	9570	-	-	-	-
Золотухинский	27970	...	-	...	-
Касторенский	20930	-	-	-	-
Коньшевский	28200	...	-	3400	-
Кореневский	22690	-	...	-	-
Курский	24565	...	-	...	-
Курчатовский	3451	...	-	...	-
Льговский	44390	...	-	710	-
Мантуровский	73780	...	-	3460	-
Медвенский	30805	-	-	...	-
Обоянский	7270	...	-	...	-
Октябрьский	45000	-	-	...	-
Поныровский	18190	...	-	...	-
Пристенский	33000	-	-	-	-
Рыльский	26933	-	-	555	-
Советский	9240	-	-	256	-
Солнцевский	36400	-	-	...	-
Суджанский	67490	-	-	-	-
Тимский	42500	-	-	...	-
Фатежский	20680	...	-	...	-
Хомутовский	81100	...	-	-	-
Черемисиновский	5191	-	-	-	-
Щигровский	29210	-	-	...	-
Городские округа	-	-	-	-	-
город Курск	-	-	-	-	-
город Железногорск	-	-	-	-	-
город Курчатов	-	-	-	-	-
город Льгов	-	-	-	-	-
город Щигры	-	-	-	-	-

¹⁾ За исключением сданных в аренду или переданных в пользование

(ФЕРМЕРСКИХ) ХОЗЯЙСТВАХ И У ИНДИВИДУАЛЬНЫХ ПРЕДПРИНИМАТЕЛЕЙ

2016 года)

и сооружения для хранения, тонн

силоса, м ³	сенажа, м ³	минеральных удобрений	органических удобрений	пестицидов	холодильники
23720	13070	10985	5220	120	5817
23720	13070	10985	5220	120	5817
...	-	...	-	-	-
-	-	-	-	-	-
-	-	-	-	-	-
-	...	-	-	-	-
-	-	-	-	-	-
-	-	-	-	-	-
-	-	...	-	...	-
-	-	-	-	-	-
...	-	...	-	-	-
-	-	...	-
-	-	-	-	-	...
-	-	-	...
...	...	-	-	-	-
...	-	...	-
...	-
...	220	-	-	-	...
...	-	...	-	-	-
-	-	...	-	-	-
-	-	...	-	-	-
-	-	...	-	-	-
-	-	700
-	-	-	-	-	...
...	-	3435	...	60	-
...	-	-	-	-	...
-	-	...	-	...	-
-	-	-	-	-	...
...	...	-	-	-	-
-	-	-	-	-	-
-	-	-	-	-	-
-	-	...	-	-	-
-	-	-	-	-	-
-	-	-	-	-	-
-	-	-	-	-	-
-	-	-	-	-	-
-	-	-	-	-	-
-	-	-	-	-	-

	в том числе: арендованные склады и				
	зерна, включая семена технических и кормовых культур	картофеля и овощей	плодов и ягод	сена	травяной муки
Курская область	122483	500	2000	3850	-
Муниципальные районы	122483	3850	-
Беловский	4100	-	...	-	-
Большесолдатский	5600	-	-	-	-
Глушковский	-	-	-	-	-
Горшеченский	5100	-	-	-	-
Дмитриевский	-	-	-	-	-
Железногорский	1550	-	-	-	-
Золотухинский	...	-	-	-	-
Касторенский	6350	-	-	-	-
Коньшевский	3200	...	-	...	-
Кореневский	7560	-	-	-	-
Курский	...	-	-	-	-
Курчатовский	2150	-	-	-	-
Льговский	16030	-	-	-	-
Мантуровский	5630	-	-	1850	-
Медвенский	8002	-	-	-	-
Обоянский	...	-	-	-	-
Октябрьский	2300	-	-	-	-
Поныровский	...	-	-	-	-
Пристенский	...	-	-	-	-
Рыльский	2100	-	-	-	-
Советский	4520	-	-	-	-
Солнцевский	10800	-	-	-	-
Суджанский	13350	-	-	-	-
Тимский	...	-	-	-	-
Фатежский	-	-	-	-	-
Хомутовский	10700	-	-	-	-
Черемисиновский	2141	-	-	-	-
Щигровский	4300	-	-	-	-
Городские округа	-	-	-	-	-
город Курск	-	-	-	-	-
город Железногорск	-	-	-	-	-
город Курчатов	-	-	-	-	-
город Льгов	-	-	-	-	-
город Щигры	-	-	-	-	-

сооружения для хранения, тонн

силоса, м ³	сенажа, м ³	минеральных удобрений	органических удобрений	пестицидов	холодильники
4500	1200	5680	-	55	-
4500	...	5680	-	55	-
-	-	...	-	-	-
-	-	-	-	-	-
-	-	-	-	-	-
-	-	-	-	-	-
-	-	-	-	-	-
-	-	-	-	-	-
-	-	...	-	...	-
-	-	-	-	-	-
-	-	-	-	-	-
-	-	-	-	-	-
-	-	-	-	-	-
-	-	-	-	-	-
...	...	-	-	-	-
-	-	-	-
-	-	...	-	...	-
-	-	-	-	-	-
...	-	-	-	-	-
-	-	-	-	-	-
-	-	-	-	-	-
-	-	-	-	-	-
-	-	-	-	-	-
-	-	2050	-	...	-
-	-	-	-	-	-
-	-	-	-	-	-
-	-	-	-	-	-
-	-	-	-	-	-
-	-	-	-	-	-
-	-	-	-	-	-
-	-	...	-	-	-
-	-	-	-	-	-
-	-	-	-	-	-
-	-	-	-	-	-
-	-	-	-	-	-
-	-	-	-	-	-
-	-	-	-	-	-

	Емкости, оборудованные системами автоматизированного				
	зерна, включая семена технических и кормовых культур	картофеля и овощей	плодов и ягод	сена	травяной муки
Курская область	45650	-	-	-	-
Муниципальные районы	45650	-	-	-	-
Беловский	-	-	-	-	-
Большесолдатский	-	-	-	-	-
Глушковский	-	-	-	-	-
Горшеченский	...	-	-	-	-
Дмитриевский	-	-	-	-	-
Железногорский	-	-	-	-	-
Золотухинский	...	-	-	-	-
Касторенский	-	-	-	-	-
Конышевский	-	-	-	-	-
Кореневский	-	-	-	-	-
Курский	-	-	-	-	-
Курчатовский	-	-	-	-	-
Льговский	-	-	-	-	-
Мантуровский	-	-	-	-	-
Медвенский	...	-	-	-	-
Обоянский	-	-	-	-	-
Октябрьский	-	-	-	-	-
Поныровский	-	-	-	-	-
Пристенский	-	-	-	-	-
Рыльский	-	-	-	-	-
Советский	-	-	-	-	-
Солнцевский	-	-	-	-	-
Суджанский	-	-	-	-	-
Тимский	-	-	-	-	-
Фатежский	-	-	-	-	-
Хомутовский	...	-	-	-	-
Черемисиновский	-	-	-	-	-
Щигровский	-	-	-	-	-
Городские округа	-	-	-	-	-
город Курск	-	-	-	-	-
город Железногорск	-	-	-	-	-
город Курчатов	-	-	-	-	-
город Льгов	-	-	-	-	-
город Щигры	-	-	-	-	-

контроля технологических процессов, тонн

силоса, м ³	сенажа, м ³	минеральных удобрений	органических удобрений	пестицидов	холодильники
12000	10000	-	-	-	14
...	...	-	-	-	...
-	-	-	-	-	-
-	-	-	-	-	-
-	-	-	-	-	-
-	-	-	-	-	-
-	-	-	-	-	-
-	-	-	-	-	-
-	-	-	-	-	-
-	-	-	-	-	-
-	-	-	-	-	...
-	-	-	-	-	-
-	-	-	-	-	-
-	-	-	-	-	-
-	-	-	-	-	-
-	-	-	-	-	...
-	-	-	-	-	-
-	-	-	-	-	-
-	-	-	-	-	-
-	-	-	-	-	-
-	-	-	-	-	-
-	-	-	-	-	...
...	...	-	-	-	-
-	-	-	-	-	-
-	-	-	-	-	-
-	-	-	-	-	-
-	-	-	-	-	-
-	-	-	-	-	-
-	-	-	-	-	-
-	-	-	-	-	-
-	-	-	-	-	-
-	-	-	-	-	-
-	-	-	-	-	-
-	-	-	-	-	-
-	-	-	-	-	-
-	-	-	-	-	-
-	-	-	-	-	-

	Ёмкости, оборудованные системами автоматизированного в процентах от ёмкости собственных и арендованных				
	зерна, включая семена технических и кормовых культур	картофеля и овощей	плодов и ягод	сена	травяной муки
Курская область	5,8	-	-	-	-
Муниципальные районы	5,8	-	-	-	-
Беловский	-	-	-	-	-
Большесолдатский	-	-	-	-	-
Глушковский	-	-	-	-	-
Горшеченский	...	-	-	-	-
Дмитриевский	-	-	-	-	-
Железногорский	-	-	-	-	-
Золотухинский	...	-	-	-	-
Касторенский	-	-	-	-	-
Конышевский	-	-	-	-	-
Кореневский	-	-	-	-	-
Курский	-	-	-	-	-
Курчатовский	-	-	-	-	-
Льговский	-	-	-	-	-
Мантуровский	-	-	-	-	-
Медвенский	...	-	-	-	-
Обоянский	-	-	-	-	-
Октябрьский	-	-	-	-	-
Поныровский	-	-	-	-	-
Пристенский	-	-	-	-	-
Рыльский	-	-	-	-	-
Советский	-	-	-	-	-
Солнцевский	-	-	-	-	-
Суджанский	-	-	-	-	-
Тимский	-	-	-	-	-
Фатежский	-	-	-	-	-
Хомутовский	...	-	-	-	-
Черемисиновский	-	-	-	-	-
Щигровский	-	-	-	-	-
Городские округа	-	-	-	-	-
город Курск	-	-	-	-	-
город Железногорск	-	-	-	-	-
город Курчатов	-	-	-	-	-
город Льгов	-	-	-	-	-
город Щигры	-	-	-	-	-

32. ЧИСЛО СЕЛЬСКОХОЗЯЙСТВЕННЫХ ОРГАНИЗАЦИЙ,

(на 1 июля)

	Число организаций, имевших собственные ¹⁾ и арендованные теплицы и парники				
	всего	в том числе			из них: гидропонные
		зимние	весенние	парники	
Курская область	7	7	1	-	2
Муниципальные районы	7	7	1	-	...
Беловский	-	-	-	-	-
Большесолдатский	-	-	-	-	-
Глушковский	-	-	...
Горшеченский	-	-	-
Дмитриевский	-	-	-	-	-
Железногорский	-	-	-	-	-
Золотухинский	-	-
Касторенский	-	-	-	-	-
Коньшевский	-	-	-	-	-
Кореневский	-	-	-	-	-
Курский	-	-	...
Курчатовский	-	-	-
Льговский	-	-	-
Мантуровский	-	-	-	-	-
Медвенский	-	-	-	-	-
Обоянский	-	-	-	-	-
Октябрьский	-	-	-	-	-
Поныровский	-	-	-	-	-
Пристенский	-	-	-
Рыльский	-	-	-	-	-
Советский	-	-	-	-	-
Солнцевский	-	-	-	-	-
Суджанский	-	-	-	-	-
Тимский	-	-	-	-	-
Фатежский	-	-	-	-	-
Хомутовский	-	-	-	-	-
Черемисиновский	-	-	-	-	-
Щигровский	-	-	-	-	-
Городские округа	-	-	-	-	-
город Курск	-	-	-	-	-
город Железногорск	-	-	-	-	-
город Курчатов	-	-	-	-	-
город Льгов	-	-	-	-	-
город Щигры	-	-	-	-	-

¹⁾ За исключением сданных в аренду или переданных в пользование

	Число организаций, имевших теплицы и парники, оборудованные системами автоматизированного контроля технологических процессов				
	всего	в том числе			из них: гидропонные
		зимние	весенние	парники	
Курская область	3	3	-	-	2
Муниципальные районы	3	3	-	-	...
Беловский	-	-	-	-	-
Большесолдатский	-	-	-	-	-
Глушковский	-	-	...
Горшеченский	-	-	-	-	-
Дмитриевский	-	-	-	-	-
Железногорский	-	-	-	-	-
Золотухинский	-	-	-	-	-
Касторенский	-	-	-	-	-
Коньшевский	-	-	-	-	-
Кореневский	-	-	-	-	-
Курский	-	-	...
Курчатовский	-	-	-
Льговский	-	-	-	-	-
Мантуровский	-	-	-	-	-
Медвенский	-	-	-	-	-
Обоянский	-	-	-	-	-
Октябрьский	-	-	-	-	-
Поныровский	-	-	-	-	-
Пристенский	-	-	-	-	-
Рыльский	-	-	-	-	-
Советский	-	-	-	-	-
Солнцевский	-	-	-	-	-
Суджанский	-	-	-	-	-
Тимский	-	-	-	-	-
Фатежский	-	-	-	-	-
Хомутовский	-	-	-	-	-
Черемисиновский	-	-	-	-	-
Щигровский	-	-	-	-	-
Городские округа	-	-	-	-	-
город Курск	-	-	-	-	-
город Железногорск	-	-	-	-	-
город Курчатов	-	-	-	-	-
город Льгов	-	-	-	-	-
город Щигры	-	-	-	-	-

в процентах от числа организаций, имевших теплицы и парники				
всего	в том числе			из них: гидропонные
	зимние	весенние	парники	
42,9	42,9	-	-	100,0
42,9	42,9	-	-	...
-	-	-	-	-
-	-	-	-	-
...	...	-	-	...
-	-	-	-	-
-	-	-	-	-
-	-	-	-	-
-	-	-	-	-
-	-	-	-	-
-	-	-	-	-
...	...	-	-	...
...	...	-	-	-
-	-	-	-	-
-	-	-	-	-
-	-	-	-	-
-	-	-	-	-
-	-	-	-	-
-	-	-	-	-
-	-	-	-	-
-	-	-	-	-
-	-	-	-	-
-	-	-	-	-
-	-	-	-	-
-	-	-	-	-
-	-	-	-	-
-	-	-	-	-
-	-	-	-	-
-	-	-	-	-
-	-	-	-	-
-	-	-	-	-
-	-	-	-	-
-	-	-	-	-
-	-	-	-	-
-	-	-	-	-
-	-	-	-	-
-	-	-	-	-
-	-	-	-	-
-	-	-	-	-
-	-	-	-	-
-	-	-	-	-
-	-	-	-	-
-	-	-	-	-

33. ЧИСЛО КРЕСТЬЯНСКИХ (ФЕРМЕРСКИХ) ХОЗЯЙСТВ И ИНДИВИДУАЛЬНЫХ

(на 1 июля)

	Число хозяйств, имевших собственные ¹⁾ и арендованные теплицы и парники				
	всего	в том числе			из них: гидропонные
		зимние	весенние	парники	
Курская область	4	1	3	2	-
Муниципальные районы	4	...	3	...	-
Беловский	-	-	-	-	-
Большесолдатский	-	-	-	-	-
Глушковский	-	-	-	-	-
Горшеченский	-	-	-	-	-
Дмитриевский	-	-	-	-	-
Железногорский	-	-	-	-	-
Золотухинский	...	-	...	-	-
Касторенский	-	-	-	-	-
Конышевский	-	-	-	-	-
Кореневский	-	-	-	-	-
Курский	-
Курчатовский	-	-	-	-	-
Льговский	-	-	-	-	-
Мантуровский	-	-	-	-	-
Медвенский	-	-	-	-	-
Обоянский	-	-	-	-	-
Октябрьский	-	-	-	-	-
Поныровский	-	-	-	-	-
Пристенский	-	-	-	-	-
Рыльский	...	-	-	...	-
Советский	-	-	-	-	-
Солнцевский	-	-	-	-	-
Суджанский	-	-	-	-	-
Тимский	-	-	-	-	-
Фатежский	-	-	-	-	-
Хомутовский	-	-	-	-	-
Черемисиновский	-	-	-	-	-
Щигровский	-	-	-	-	-
Городские округа	-	-	-	-	-
город Курск	-	-	-	-	-
город Железногорск	-	-	-	-	-
город Курчатов	-	-	-	-	-
город Льгов	-	-	-	-	-
город Щигры	-	-	-	-	-

¹⁾ За исключением сданных в аренду или переданных в пользование

	Число хозяйств, имевших теплицы и парники, оборудованные системами автоматизированного контроля технологических процессов				
	всего	в том числе			из них: гидропонные
		зимние	весенние	парники	
Курская область	1	-	1	-	-
Муниципальные районы	...	-	...	-	-
Беловский	-	-	-	-	-
Большесолдатский	-	-	-	-	-
Глушковский	-	-	-	-	-
Горшеченский	-	-	-	-	-
Дмитриевский	-	-	-	-	-
Железногорский	-	-	-	-	-
Золотухинский	-	-	-	-	-
Касторенский	-	-	-	-	-
Коньшевский	-	-	-	-	-
Кореневский	-	-	-	-	-
Курский	...	-	...	-	-
Курчатовский	-	-	-	-	-
Льговский	-	-	-	-	-
Мантуровский	-	-	-	-	-
Медвенский	-	-	-	-	-
Обоянский	-	-	-	-	-
Октябрьский	-	-	-	-	-
Поныровский	-	-	-	-	-
Пристенский	-	-	-	-	-
Рыльский	-	-	-	-	-
Советский	-	-	-	-	-
Солнцевский	-	-	-	-	-
Суджанский	-	-	-	-	-
Тимский	-	-	-	-	-
Фатежский	-	-	-	-	-
Хомутовский	-	-	-	-	-
Черемисиновский	-	-	-	-	-
Щигровский	-	-	-	-	-
Городские округа	-	-	-	-	-
город Курск	-	-	-	-	-
город Железногорск	-	-	-	-	-
город Курчатов	-	-	-	-	-
город Льгов	-	-	-	-	-
город Щигры	-	-	-	-	-

в процентах от числа хозяйств, имевших теплицы и парники				
всего	в том числе			из них: гидропонные
	зимние	весенние	парники	
25,0	-	33,3	-	-
...	-	...	-	-
-	-	-	-	-
-	-	-	-	-
-	-	-	-	-
-	-	-	-	-
-	-	-	-	-
-	-	-	-	-
-	-	-	-	-
-	-	-	-	-
-	-	-	-	-
-	-	-	-	-
-	-	-	-	-
-	-	-	-	-
-	-	-	-	-
-	-	-	-	-
-	-	-	-	-
-	-	-	-	-
-	-	-	-	-
-	-	-	-	-
-	-	-	-	-
-	-	-	-	-
-	-	-	-	-
-	-	-	-	-
-	-	-	-	-
-	-	-	-	-
-	-	-	-	-
-	-	-	-	-
-	-	-	-	-
-	-	-	-	-
-	-	-	-	-
-	-	-	-	-
-	-	-	-	-
-	-	-	-	-
-	-	-	-	-
-	-	-	-	-
-	-	-	-	-
-	-	-	-	-
-	-	-	-	-
-	-	-	-	-
-	-	-	-	-

34. ПЛОЩАДЬ ТЕПЛИЦ И ПАРНИКОВ В

(на 1 июля)

	Собственные ¹⁾ и арендованные теплицы и парники				
	общая площадь	в том числе			из общей площади теплиц - гидропонных
		зимних	весенних	парников	
Курская область	293947	293875	72	-	167600
Муниципальные районы	293947	293875	...	-	...
Беловский	-	-	-	-	-
Большесолдатский	-	-	-	-	-
Глушковский	-	-	...
Горшеченский	-	-	-
Дмитриевский	-	-	-	-	-
Железногорский	-	-	-	-	-
Золотухинский	-	-
Касторенский	-	-	-	-	-
Конышевский	-	-	-	-	-
Кореневский	-	-	-	-	-
Курский	-	-	...
Курчатовский	-	-	-
Льговский	-	-	-
Мантуровский	-	-	-	-	-
Медвенский	-	-	-	-	-
Обоянский	-	-	-	-	-
Октябрьский	-	-	-	-	-
Поныровский	-	-	-	-	-
Пристенский	-	-	-
Рыльский	-	-	-	-	-
Советский	-	-	-	-	-
Солнцевский	-	-	-	-	-
Суджанский	-	-	-	-	-
Тимский	-	-	-	-	-
Фатежский	-	-	-	-	-
Хомутовский	-	-	-	-	-
Черемисиновский	-	-	-	-	-
Щигровский	-	-	-	-	-
Городские округа	-	-	-	-	-
город Курск	-	-	-	-	-
город Железногорск	-	-	-	-	-
город Курчатов	-	-	-	-	-
город Льгов	-	-	-	-	-
город Щигры	-	-	-	-	-

¹⁾ За исключением сданных в аренду или переданных в пользование

	Теплицы и парники, оборудованные системами автоматизированного контроля технологических процессов				
	общая площадь	в том числе			из общей площади теплиц - гидропонных
		зимних	весенних	парников	
Курская область	287600	287600	-	-	167600
Муниципальные районы	287600	287600	-	-	...
Беловский	-	-	-	-	-
Большесолдатский	-	-	-	-	-
Глушковский	-	-	...
Горшеченский	-	-	-	-	-
Дмитриевский	-	-	-	-	-
Железногорский	-	-	-	-	-
Золотухинский	-	-	-	-	-
Касторенский	-	-	-	-	-
Коньшевский	-	-	-	-	-
Кореневский	-	-	-	-	-
Курский	-	-	...
Курчатовский	-	-	-
Льговский	-	-	-	-	-
Мантуровский	-	-	-	-	-
Медвенский	-	-	-	-	-
Обоянский	-	-	-	-	-
Октябрьский	-	-	-	-	-
Поныровский	-	-	-	-	-
Пристенский	-	-	-	-	-
Рыльский	-	-	-	-	-
Советский	-	-	-	-	-
Солнцевский	-	-	-	-	-
Суджанский	-	-	-	-	-
Тимский	-	-	-	-	-
Фатежский	-	-	-	-	-
Хомутовский	-	-	-	-	-
Черемисиновский	-	-	-	-	-
Щигровский	-	-	-	-	-
Городские округа	-	-	-	-	-
город Курск	-	-	-	-	-
город Железногорск	-	-	-	-	-
город Курчатов	-	-	-	-	-
город Льгов	-	-	-	-	-
город Щигры	-	-	-	-	-

в процентах от площадей собственных и арендованных теплиц и парников

общая площадь	в том числе			из общей площади теплиц - гидропонных
	зимних	весенних	парников	
97,8	97,9	-	-	100,0
97,8	97,9	-	-	...
-	-	-	-	-
-	-	-	-	-
...	...	-	-	...
-	-	-	-	-
-	-	-	-	-
-	-	-	-	-
-	-	-	-	-
-	-	-	-	-
-	-	-	-	-
-	-	-	-	-
-	-	-	-	-
-	-	-	-	-
-	-	-	-	-
-	-	-	-	-
-	-	-	-	-
-	-	-	-	-
-	-	-	-	-
-	-	-	-	-
-	-	-	-	-
-	-	-	-	-
-	-	-	-	-
-	-	-	-	-
-	-	-	-	-
-	-	-	-	-
-	-	-	-	-
-	-	-	-	-
-	-	-	-	-
-	-	-	-	-

35. ПЛОЩАДЬ ТЕПЛИЦ И ПАРНИКОВ В КРЕСТЬЯНСКИХ (ФЕРМЕРСКИХ)

(на 1 июля)

	Собственные ¹⁾ и арендованные теплицы и парники				
	общая площадь	в том числе			из общей площади теплиц - гидропонные
		зимних	весенних	парников	
Курская область	10616	5000	5406	210	-
Муниципальные районы	10616	...	5406	...	-
Беловский	-	-	-	-	-
Большесолдатский	-	-	-	-	-
Глушковский	-	-	-	-	-
Горшеченский	-	-	-	-	-
Дмитриевский	-	-	-	-	-
Железногорский	-	-	-	-	-
Золотухинский	...	-	...	-	-
Касторенский	-	-	-	-	-
Коньшевский	-	-	-	-	-
Кореневский	-	-	-	-	-
Курский	-
Курчатовский	-	-	-	-	-
Льговский	-	-	-	-	-
Мантуровский	-	-	-	-	-
Медвенский	-	-	-	-	-
Обоянский	-	-	-	-	-
Октябрьский	-	-	-	-	-
Поныровский	-	-	-	-	-
Пристенский	-	-	-	-	-
Рыльский	...	-	-	...	-
Советский	-	-	-	-	-
Солнцевский	-	-	-	-	-
Суджанский	-	-	-	-	-
Тимский	-	-	-	-	-
Фатежский	-	-	-	-	-
Хомутовский	-	-	-	-	-
Черемисиновский	-	-	-	-	-
Щигровский	-	-	-	-	-
Городские округа	-	-	-	-	-
город Курск	-	-	-	-	-
город Железногорск	-	-	-	-	-
город Курчатов	-	-	-	-	-
город Льгов	-	-	-	-	-
город Щигры	-	-	-	-	-

¹⁾ За исключением сданных в аренду или переданных в пользование

	Теплицы и парники, оборудованные системами автоматизированного контроля технологических процессов				
	общая площадь	в том числе			из общей площади теплиц - гидропонные
		зимних	весенних	парников	
Курская область	120	-	120	-	-
Муниципальные районы	...	-	...	-	-
Беловский	-	-	-	-	-
Большесолдатский	-	-	-	-	-
Глушковский	-	-	-	-	-
Горшеченский	-	-	-	-	-
Дмитриевский	-	-	-	-	-
Железногорский	-	-	-	-	-
Золотухинский	-	-	-	-	-
Касторенский	-	-	-	-	-
Коньшевский	-	-	-	-	-
Кореневский	-	-	-	-	-
Курский	...	-	...	-	-
Курчатовский	-	-	-	-	-
Льговский	-	-	-	-	-
Мантуровский	-	-	-	-	-
Медвенский	-	-	-	-	-
Обоянский	-	-	-	-	-
Октябрьский	-	-	-	-	-
Поныровский	-	-	-	-	-
Пристенский	-	-	-	-	-
Рыльский	-	-	-	-	-
Советский	-	-	-	-	-
Солнцевский	-	-	-	-	-
Суджанский	-	-	-	-	-
Тимский	-	-	-	-	-
Фатежский	-	-	-	-	-
Хомутовский	-	-	-	-	-
Черемисиновский	-	-	-	-	-
Щигровский	-	-	-	-	-
Городские округа	-	-	-	-	-
город Курск	-	-	-	-	-
город Железногорск	-	-	-	-	-
город Курчатов	-	-	-	-	-
город Льгов	-	-	-	-	-
город Щигры	-	-	-	-	-

36. ОБЩАЯ ПЛОЩАДЬ ЗИМНИХ, ВЕСЕННИХ ТЕПЛИЦ

(на 1 июля)

	Личные подсобные и другие индивидуальные хозяйства граждан				из них: личные	
	Общая площадь теплиц и парников	в том числе			Общая площадь теплиц и парников	в том зимних
		зимних	весенних	парников		
Курская область	564401	9073	410243	145085	421667	5282
Муниципальные районы	423706	5282	340407	78017	419262	5282
Беловский	1892	293	501	1098	1892	293
Большесолдатский	260	-	172	88	260	-
Глушковский	3083	350	1750	983	3083	350
Горшеченский	24950	23	21690	3237	24950	23
Дмитриевский	11195	-	4301	6894	11195	-
Железногорский	187084	1585	180809	4690	187084	1585
Золотухинский	2966	...	2298	623	2966	...
Касторенский	9628	-	8950	678	9622	-
Коньшевский	2042	-	2027	...	2042	-
Кореневский	217	-	217	-	217	-
Курский	29008	868	21960	6180	29008	868
Курчатовский	38868	...	33830	4978	38868	...
Льговский	14521	-	7160	7361	13741	-
Мантуровский	3403	...	2906	421	3403	...
Медвенский	4859	-	4811	48	4859	-
Обоянский	9184	850	4188	4146	6954	850
Октябрьский	27058	139	17648	9271	26278	139
Поныровский	2362	...	844	1506	2362	...
Пристенский	955	955	...
Рыльский	4628	-	4001	627	4300	-
Советский	1764	...	1397	164	1764	...
Солнцевский	8136	-	7873	263	8136	-
Суджанский	26427	...	2120	24007	26235	...
Тимский	3983	-	3983	-	3983	-
Фатежский	3714	-	3671	43	3586	-
Хомутовский	487	-	482	...	487	-
Черемисиновский	97	-	97	-	97	-
Щигровский	935	...	680	253	935	...
Городские округа	140695	3791	69836	67068	2405	-
город Курск	109434	3591	44347	61496	-	-
город Железногорск	27646	...	24416	3030	-	-
город Курчатов	1210	-	1073	137	-	-
город Льгов	-	-	-	-	-	-
город Щигры	2405	-	-	2405	2405	-

И ПАРНИКОВ В ХОЗЯЙСТВАХ НАСЕЛЕНИЯ

2016 года, м²)

подсобные хозяйства		Некоммерческие объединения граждан			
числе		Общая площадь теплиц и парников	в том числе		
весенних	парников		зимних	весенних	парников
338715	77670	257010	13987	197808	45215
338715	75265	125488	13748	78087	33653
501	1098	-	-	-	-
172	88	-	-	-	-
1750	983	-	-	-	-
21690	3237	2223	...	1937	-
4301	6894	-	-	-	-
180809	4690	49366	...	36111	13206
2298	623	-	-	-	-
8944	678	-	-	-	-
2027	...	-	-	-	-
217	-	-	-	-	-
21960	6180	60548	13413	27676	19459
33830	4978	10647	-	10175	472
6680	7061	-	-	-	-
2906	421	-	-	-	-
4811	48	-	-	-	-
4168	1936	-	-	-	-
16918	9221	2124	-	1608	516
844	1506	-	-	-	-
...	...	-	-	-	-
3673	627	...	-	...	-
1397	164	-	-	-	-
7873	263	-	-	-	-
2120	23815	-	-	-	-
3983	-	-	-	-	-
3543	43	-	-	-	-
482	...	-	-	-	-
97	-	-	-	-	-
680	253	368	-	368	-
-	2405	131522	...	119721	11562
-	-	32838	-	31905	933
-	-	98684	...	87816	10629
-	-	-	-	-	-
-	-	-	-	-	-
-	2405	-	-	-	-



**ОБЕСПЕЧЕННОСТЬ
ОБЪЕКТАМИ
ИНФРАСТРУКТУРЫ
И ПРИМЕНЕНИЕ
ИННОВАЦИОННЫХ
ТЕХНОЛОГИЙ**

37. ЧИСЛО СЕЛЬСКОХОЗЯЙСТВЕННЫХ ОРГАНИЗАЦИЙ¹⁾,

(на 1 июля)

	Число организаций,					
	связь по автомобильным дорогам с твердым покрытием с районным центром или с сетью магистральных путей сообщения (автодорогой общего пользования, железнодорожной станцией, пристанью)	внутрихозяйственные дороги с твердым покрытием	подключение к сетям электро-снабжения	подключение к сетям тепло-снабжения	подключение к сетям водо-снабжения	подключение к сетям газо-снабжения
Курская область	320	138	315	70	239	241
Муниципальные районы	317	135	312	67	236	238
Беловский	12	4	11	...	7	11
Большесолдатский	10	6	7	3	7	5
Глушковский	16	3	15	...	8	11
Горшеченский	10	9	10	-	8	8
Дмитриевский	13	8	11	...	12	12
Железногорский	23	11	23	9	16	21
Золотухинский	8	...	8	...	5	7
Касторенский	13	4	12	...	10	3
Коньшевский	9	...	9	...	8	...
Кореневский	10	9	10	3	6	8
Курский	18	8	18	10	15	12
Курчатовский	4	3	5	4	4	...
Льговский	7	4	10	4	...	5
Мантуровский	9	6	9	-	8	9
Медвенский	9	6	10	...	10	11
Обоянский	11	3	11	4	8	8
Октябрьский	9	...	9	3	6	7
Поныровский	5	...	5	3	3	...
Пристенский	7	3	6	4
Рыльский	12	6	12	...	10	7
Советский	18	3	18	...	10	17
Солнцевский	7	3	7	...	6	5
Суджанский	12	6	12	...	11	11
Тимский	12	11	12	...	12	11
Фатежский	19	4	18	...	14	12
Хомутовский	7	5	7	...	5	5
Черемисиновский	12	...	12	-	11	12
Щигровский	15	3	15	...	12	10
Городские округа	3	3	3	3	3	3
город Курск	3	3	3	3	3	3
город Железногорск	-	-	-	-	-	-
город Курчатов	-	-	-	-	-	-
город Льгов	-	-	-	-	-	-
город Щигры	-	-	-	-	-	-

¹⁾ Без учета подсобных сельскохозяйственных предприятий несельскохозяйственных организаций

ОБЕСПЕЧЕННЫХ ОБЪЕКТАМИ ИНФРАСТРУКТУРЫ

2016 года)

ИМЕВШИХ

автономные источники электро-снабжения	автономные источники тепло-снабжения (собственная котельная)	автономные источники водо-снабжения (собственный водозабор, колодец, скважина)	оборудованная топливо-заправочная станция	пункт заправки сжиженным газом	телефонная связь	внутрипро-изводствен-ная фикси-рованная телефонная связь	подключение к сети Интернет
27	238	94	53	1	317	51	251
27	238	94	53	...	314	51	248
-	11	5	3	-	11	...	8
...	5	3	3	-	10	-	6
...	13	8	4	-	16	-	13
3	8	8	-	-	10	...	6
...	10	-	-	-	10	...	9
...	14	9	5	-	21	7	21
...	6	4	5	-	8	...	8
3	11	3	...	-	13	3	11
...	8	-	9	...	7
-	7	...	-	-	10	3	10
...	11	6	...	-	18	5	18
-	-	5	...	5
-	6	6	-	-	10	...	3
-	9	4	...	-	9	...	9
-	9	4	5	-	11	-	9
...	7	...	-	...	11	...	7
-	6	3	-	-	9	4	6
-	-	-	5	-	...
...	4	4	...	-	7	3	5
...	9	4	3	-	12	...	12
...	16	3	3	-	17	...	14
...	5	-	7	...	5
...	11	...	3	-	11	...	11
-	11	-	4	-	12	4	10
...	9	4	...	-	19	...	7
-	4	...	-	-	7	-	7
-	12	-	11	-	8
...	13	4	...	-	15	3	11
-	-	-	-	-	3	-	3
-	-	-	-	-	3	-	3
-	-	-	-	-	-	-	-
-	-	-	-	-	-	-	-
-	-	-	-	-	-	-	-
-	-	-	-	-	-	-	-

	в процентах от общего					
	связь по автомобильным дорогам с твердым покрытием с районным центром или с сетью магистральных путей сообщения (автодорогой общего пользования, железнодорожной станцией, пристанью)	внутрихозяйственные дороги с твердым покрытием	подключение к сетям электро-снабжения	подключение к сетям тепло-снабжения	подключение к сетям водо-снабжения	подключение к сетям газо-снабжения
Курская область	96,7	41,7	95,2	21,1	72,2	72,8
Муниципальные районы	96,6	41,2	95,1	20,4	72,0	72,6
Беловский	100,0	33,3	91,7	...	58,3	91,7
Большесолдатский	90,9	54,5	63,6	27,3	63,6	45,5
Глушковский	100,0	18,8	93,8	...	50,0	68,8
Горшеченский	90,9	81,8	90,9	-	72,7	72,7
Дмитриевский	100,0	61,5	84,6	...	92,3	92,3
Железногорский	100,0	47,8	100,0	39,1	69,6	91,3
Золотухинский	100,0	...	100,0	...	62,5	87,5
Касторенский	100,0	30,8	92,3	...	76,9	23,1
Конышевский	100,0	...	100,0	...	88,9	...
Кореневский	100,0	90,0	100,0	30,0	60,0	80,0
Курский	100,0	44,4	100,0	55,6	83,3	66,7
Курчатовский	80,0	60,0	100,0	80,0	80,0	...
Льговский	70,0	40,0	100,0	40,0	...	50,0
Мантуровский	90,0	60,0	90,0	-	80,0	90,0
Медвенский	81,8	54,5	90,9	...	90,9	100,0
Обоянский	91,7	25,0	91,7	33,3	66,7	66,7
Октябрьский	100,0	...	100,0	33,3	66,7	77,8
Поныровский	100,0	...	100,0	60,0	60,0	...
Пристенский	100,0	42,9	85,7	57,1
Рыльский	100,0	50,0	100,0	...	83,3	58,3
Советский	94,7	15,8	94,7	...	52,6	89,5
Солнцевский	100,0	42,9	100,0	...	85,7	71,4
Суджанский	100,0	50,0	100,0	...	91,7	91,7
Тимский	100,0	91,7	100,0	...	100,0	91,7
Фатежский	100,0	21,1	94,7	...	73,7	63,2
Хомутовский	100,0	71,4	100,0	...	71,4	71,4
Черемисиновский	100,0	...	100,0	-	91,7	100,0
Щигровский	100,0	20,0	100,0	...	80,0	66,7
Городские округа	100,0	100,0	100,0	100,0	100,0	100,0
город Курск	100,0	100,0	100,0	100,0	100,0	100,0
город Железногорск	-	-	-	-	-	-
город Курчатов	-	-	-	-	-	-
город Льгов	-	-	-	-	-	-
город Щигры	-	-	-	-	-	-

числа организаций							
автономные источники электро-снабжения	автономные источники тепло-снабжения (собственная котельная)	автономные источники водо-снабжения (собственный водозабор, колодец, скважина)	оборудованная топливно-заправочная станция	пункт заправки сжиженным газом	телефонная связь	внутрипро-изводствен-ная фикси-рованная телефонная связь	подключение к сети Интернет
8,2	71,9	28,4	16,0	0,3	95,8	15,4	75,8
8,2	72,6	28,7	16,2	...	95,7	15,5	75,6
-	91,7	41,7	25,0	-	91,7	...	66,7
...	45,5	27,3	27,3	-	90,9	-	54,5
...	81,3	50,0	25,0	-	100,0	-	81,3
27,3	72,7	72,7	-	-	90,9	...	54,5
...	76,9	-	-	-	76,9	...	69,2
...	60,9	39,1	21,7	-	91,3	30,4	91,3
...	75,0	50,0	62,5	-	100,0	...	100,0
23,1	84,6	23,1	...	-	100,0	23,1	84,6
...	88,9	-	100,0	...	77,8
-	70,0	...	-	-	100,0	30,0	100,0
...	61,1	33,3	...	-	100,0	27,8	100,0
-	-	100,0	...	100,0
-	60,0	60,0	-	-	100,0	...	30,0
-	90,0	40,0	...	-	90,0	...	90,0
-	81,8	36,4	45,5	-	100,0	-	81,8
...	58,3	...	-	...	91,7	...	58,3
-	66,7	33,3	-	-	100,0	44,4	66,7
-	-	-	100,0	-	...
...	57,1	57,1	...	-	100,0	42,9	71,4
...	75,0	33,3	25,0	-	100,0	...	100,0
...	84,2	15,8	15,8	-	89,5	...	73,7
...	71,4	-	100,0	...	71,4
...	91,7	...	25,0	-	91,7	...	91,7
-	91,7	-	33,3	-	100,0	33,3	83,3
...	47,4	21,1	...	-	100,0	...	36,8
-	57,1	...	-	-	100,0	-	100,0
-	100,0	-	91,7	-	66,7
...	86,7	26,7	...	-	100,0	20,0	73,3
-	-	-	-	-	100,0	-	100,0
-	-	-	-	-	-	-	-
-	-	-	-	-	-	-	-
-	-	-	-	-	-	-	-
-	-	-	-	-	-	-	-

	в процентах от общего числа организаций,					
	связь по автомобильным дорогам с твердым покрытием с районным центром или с сетью магистральных путей сообщения (автодорогой общего пользования, железнодорожной станцией, пристанью)	внутрихозяйственные дороги с твердым покрытием	подключение к сетям электро-снабжения	подключение к сетям тепло-снабжения	подключение к сетям водо-снабжения	подключение к сетям газо-снабжения
Курская область	122,6	52,9	120,7	26,8	91,6	92,3
Муниципальные районы	121,5	51,7	119,5	25,7	90,4	91,2
Беловский	100,0	33,3	91,7	...	58,3	91,7
Большесолдатский	142,9	85,7	100,0	42,9	100,0	71,4
Глушковский	177,8	33,3	166,7	...	88,9	122,2
Горшеченский	125,0	112,5	125,0	-	100,0	100,0
Дмитриевский	118,2	72,7	100,0	...	109,1	109,1
Железногорский	176,9	84,6	176,9	69,2	123,1	161,5
Золотухинский	100,0	...	100,0	...	62,5	87,5
Касторенский	118,2	36,4	109,1	...	90,9	27,3
Конышевский	112,5	...	112,5	...	100,0	...
Кореневский	100,0	90,0	100,0	30,0	60,0	80,0
Курский	100,0	44,4	100,0	55,6	83,3	66,7
Курчатовский	80,0	60,0	100,0	80,0	80,0	...
Льговский	77,8	44,4	111,1	44,4	...	55,6
Мантуровский	112,5	75,0	112,5	-	100,0	112,5
Медвенский	90,0	60,0	100,0	...	100,0	110,0
Обоянский	110,0	30,0	110,0	40,0	80,0	80,0
Октябрьский	150,0	...	150,0	50,0	100,0	116,7
Поныровский	100,0	...	100,0	60,0	60,0	...
Пристенский	116,7	50,0	100,0	66,7
Рыльский	109,1	54,5	109,1	...	90,9	63,6
Советский	138,5	23,1	138,5	...	76,9	130,8
Солнцевский	100,0	42,9	100,0	...	85,7	71,4
Суджанский	109,1	54,5	109,1	...	100,0	100,0
Тимский	120,0	110,0	120,0	...	120,0	110,0
Фатежский	380,0	80,0	360,0	...	280,0	240,0
Хомутовский	140,0	100,0	140,0	...	100,0	100,0
Черемисиновский	109,1	...	109,1	-	100,0	109,1
Щигровский	107,1	21,4	107,1	...	85,7	71,4
Городские округа	-	-	-	-	-	-
город Курск	-	-	-	-	-	-
город Железногорск	-	-	-	-	-	-
город Курчатов	-	-	-	-	-	-
город Льгов	-	-	-	-	-	-
город Щигры	-	-	-	-	-	-

осуществлявших сельскохозяйственную деятельность							
автономные источники электро-снабжения	автономные источники тепло-снабжения (собственная котельная)	автономные источники водо-снабжения (собственный водозабор, колодец, скважина)	оборудованная топливно-заправочная станция	пункт заправки сжиженным газом	телефонная связь	внутрипроизводственная фиксированная телефонная связь	подключение к сети Интернет
10,3	91,2	36,0	20,3	0,4	121,5	19,5	96,2
10,3	91,2	36,0	20,3	...	120,3	19,5	95,0
-	91,7	41,7	25,0	-	91,7	...	66,7
...	71,4	42,9	42,9	-	142,9	-	85,7
...	144,4	88,9	44,4	-	177,8	-	144,4
37,5	100,0	100,0	-	-	125,0	...	75,0
...	90,9	-	-	-	90,9	...	81,8
...	107,7	69,2	38,5	-	161,5	53,8	161,5
...	75,0	50,0	62,5	-	100,0	...	100,0
27,3	100,0	27,3	...	-	118,2	27,3	100,0
...	100,0	-	112,5	...	87,5
-	70,0	...	-	-	100,0	30,0	100,0
...	61,1	33,3	...	-	100,0	27,8	100,0
-	-	100,0	...	100,0
-	66,7	66,7	-	-	111,1	...	33,3
-	112,5	50,0	...	-	112,5	...	112,5
-	90,0	40,0	50,0	-	110,0	-	90,0
...	70,0	...	-	...	110,0	...	70,0
-	100,0	50,0	-	-	150,0	66,7	100,0
-	-	-	100,0	-	...
...	66,7	66,7	...	-	116,7	50,0	83,3
...	81,8	36,4	27,3	-	109,1	...	109,1
...	123,1	23,1	23,1	-	130,8	...	107,7
...	71,4	-	100,0	...	71,4
...	100,0	...	27,3	-	100,0	...	100,0
-	110,0	-	40,0	-	120,0	40,0	100,0
...	180,0	80,0	...	-	380,0	...	140,0
-	80,0	...	-	-	140,0	-	140,0
-	109,1	-	100,0	-	72,7
...	92,9	28,6	...	-	107,1	21,4	78,6
-	-	-	-	-	-	-	-
-	-	-	-	-	-	-	-
-	-	-	-	-	-	-	-
-	-	-	-	-	-	-	-
-	-	-	-	-	-	-	-
-	-	-	-	-	-	-	-
-	-	-	-	-	-	-	-

38. ЧИСЛО СЕЛЬСКОХОЗЯЙСТВЕННЫХ ОРГАНИЗАЦИЙ, НЕ ОТНОСЯЩИХСЯ К СУБЪЕКТАМ

(на 1 июля)

	Число организаций,					
	связь по автомобильным дорогам с твердым покрытием с районным центром или с сетью магистральных путей сообщения (автодорогой общего пользования, железнодорожной станцией, пристанью)	внутрихозяйственные дороги с твердым покрытием	подключение к сетям электро-снабжения	подключение к сетям тепло-снабжения	подключение к сетям водо-снабжения	подключение к сетям газо-снабжения
Курская область	98	56	95	29	71	75
Муниципальные районы	98	56	95	29	71	75
Беловский	5	3	4	...	3	5
Большесолдатский	5	4	5	...	5	...
Глушковский	5	3	5	...	4	4
Горшеченский	3	3	3	-	...	3
Дмитриевский	3	-	...	3
Железногорский	12	7	12	5	8	10
Золотухинский
Касторенский	4	...	4	...	3	-
Коньшевский	-	-	-	-	-	-
Корневский	4	4	4	-	...	4
Курский	7	4	7	6	7	5
Курчатовский	-
Льговский	3	...	3
Мантуровский	-
Медвенский	3	3	4	-	4	4
Обоянский	...	-
Октябрьский	3	...	3	3
Поныровский	-	-	-	-	-	-
Пристенский	5	3	4	3
Рыльский	3	3	3	3
Советский	3	...	3
Солнцевский	-
Суджанский	4	...	4	...	3	3
Тимский	-
Фатежский	9	...	8	...	7	5
Хомутовский	...	-	...	-
Черемисиновский	-
Щигровский	3	...	3	-	...	3
Городские округа	-	-	-	-	-	-
город Курск	-	-	-	-	-	-
город Железногорск	-	-	-	-	-	-
город Курчатов	-	-	-	-	-	-
город Льгов	-	-	-	-	-	-
город Щигры	-	-	-	-	-	-

МАЛОГО ПРЕДПРИНИМАТЕЛЬСТВА, ОБЕСПЕЧЕННЫХ ОБЪЕКТАМИ ИНФРАСТРУКТУРЫ

2016 года)

ИМЕВШИХ

автономные источники электро-снабжения	автономные источники тепло-снабжения (собственная котельная)	автономные источники водо-снабжения (собственный водозабор, колодец, скважина)	оборудованная топливно-заправочная станция	пункт заправки сжиженным газом	телефонная связь	внутрипро-изводствен-ная фикси-рованная телефонная связь	подключение к сети Интернет
18	67	46	31	1	94	32	86
18	67	46	31	...	94	32	86
-	4	3	...	-	4	...	4
...	4	3	3	-	5	-	3
...	5	4	...	-	5	-	5
...	3	3	-	-	3	...	3
...	3	-	-	-	3	-	3
...	7	6	5	-	11	6	11
...	-
-	3	-	4	...	4
-	-	-	-	-	-	-	-
-	4	...	-	-	4	3	4
...	...	3	...	-	7	4	7
-	-	-	...	-	...
-	-	-	3	-	...
-	-	...	-	...
-	4	-	4	-	4
...	...	-	-	-	...
-	-	-	3	...	3
-	-	-	-	-	-	-	-
...	-	5	3	4
...	...	3	...	-	3	...	3
...	-	3
...	-
...	3	-	3	...	4
-	...	-	...	-
...	3	-	9	...	5
-	...	-	-	-	...	-	...
-	...	-	...	-	...	-	...
...	3	-	3
-	-	-	-	-	-	-	-
-	-	-	-	-	-	-	-
-	-	-	-	-	-	-	-
-	-	-	-	-	-	-	-
-	-	-	-	-	-	-	-
-	-	-	-	-	-	-	-
-	-	-	-	-	-	-	-

	в процентах от общего					
	связь по автомобильным дорогам с твердым покрытием с районным центром или с сетью магистральных путей сообщения (автодорогой общего пользования, железнодорожной станцией, пристанью)	внутрихозяйственные дороги с твердым покрытием	подключение к сетям электро-снабжения	подключение к сетям тепло-снабжения	подключение к сетям водо-снабжения	подключение к сетям газо-снабжения
Курская область	99,0	56,6	96,0	29,3	71,7	75,8
Муниципальные районы	99,0	56,6	96,0	29,3	71,7	75,8
Беловский	100,0	60,0	80,0	...	60,0	100,0
Большесолдатский	100,0	80,0	100,0	...	100,0	...
Глушковский	100,0	60,0	100,0	...	80,0	80,0
Горшеченский	100,0	100,0	100,0	-	...	100,0
Дмитриевский	100,0	-	...	100,0
Железногорский	100,0	58,3	100,0	41,7	66,7	83,3
Золотухинский
Касторенский	100,0	...	100,0	...	75,0	-
Конышевский	-	-	-	-	-	-
Кореневский	100,0	100,0	100,0	-	...	100,0
Курский	100,0	57,1	100,0	85,7	100,0	71,4
Курчатовский	-
Льговский	100,0	...	100,0
Мантуровский	-
Медвенский	75,0	75,0	100,0	-	100,0	100,0
Обоянский	...	-
Октябрьский	100,0	...	100,0	100,0
Поныровский	-	-	-	-	-	-
Пристенский	100,0	60,0	80,0	60,0
Рыльский	100,0	100,0	100,0	100,0
Советский	100,0	...	100,0
Солнцевский	-
Суджанский	100,0	...	100,0	...	75,0	75,0
Тимский	-
Фатежский	100,0	...	88,9	...	77,8	55,6
Хомутовский	...	-	...	-
Черемисиновский	-
Щигровский	100,0	...	100,0	-	...	100,0
Городские округа	-	-	-	-	-	-
город Курск	-	-	-	-	-	-
город Железногорск	-	-	-	-	-	-
город Курчатов	-	-	-	-	-	-
город Льгов	-	-	-	-	-	-
город Щигры	-	-	-	-	-	-

числа организаций							
автономные источники электро-снабжения	автономные источники тепло-снабжения (собственная котельная)	автономные источники водо-снабжения (собственный водозабор, колодец, скважина)	оборудованная топливо-заправочная станция	пункт заправки сжиженным газом	телефонная связь	внутрипро-изводствен-ная фикси-рованная телефонная связь	подключение к сети Интернет
18,2	67,7	46,5	31,3	1,0	94,9	32,3	86,9
18,2	67,7	46,5	31,3	...	94,9	32,3	86,9
-	80,0	60,0	...	-	80,0	...	80,0
...	80,0	60,0	60,0	-	100,0	-	60,0
...	100,0	80,0	...	-	100,0	-	100,0
...	100,0	100,0	-	-	100,0	...	100,0
...	100,0	-	-	-	100,0	-	100,0
...	58,3	50,0	41,7	-	91,7	50,0	91,7
...	-
-	75,0	-	100,0	...	100,0
-	-	-	-	-	-	-	-
-	100,0	...	-	-	100,0	75,0	100,0
...	...	42,9	...	-	100,0	57,1	100,0
-	-	-	...	-	...
-	-	-	100,0	-	...
-	-	...	-	...
-	100,0	-	100,0	-	100,0
...	...	-	-	-	...
-	-	-	100,0	...	100,0
-	-	-	-	-	-	-	-
...	-	100,0	60,0	80,0
...	...	100,0	...	-	100,0	...	100,0
...	-	100,0
...	-
...	75,0	-	75,0	...	100,0
-	...	-	...	-
...	33,3	-	100,0	...	55,6
-	...	-	-	-	...	-	...
-	...	-	...	-	...	-	...
...	100,0	-	100,0
-	-	-	-	-	-	-	-
-	-	-	-	-	-	-	-
-	-	-	-	-	-	-	-
-	-	-	-	-	-	-	-
-	-	-	-	-	-	-	-
-	-	-	-	-	-	-	-
-	-	-	-	-	-	-	-

	в процентах от общего числа организаций,					
	связь по автомобильным дорогам с твердым покрытием с районным центром или с сетью магистральных путей сообщения (автодорогой общего пользования, железнодорожной станцией, пристанью)	внутрихозяйственные дороги с твердым покрытием	подключение к сетям электро-снабжения	подключение к сетям тепло-снабжения	подключение к сетям водо-снабжения	подключение к сетям газо-снабжения
Курская область	119,5	68,3	115,9	35,4	86,6	91,5
Муниципальные районы	119,5	68,3	115,9	35,4	86,6	91,5
Беловский	100,0	60,0	80,0	...	60,0	100,0
Большесолдатский	125,0	100,0	125,0	...	125,0	...
Глушковский	100,0	60,0	100,0	...	80,0	80,0
Горшеченский	100,0	100,0	100,0	-	...	100,0
Дмитриевский	100,0	-	...	100,0
Железногорский	171,4	100,0	171,4	71,4	114,3	142,9
Золотухинский
Касторенский	100,0	...	100,0	...	75,0	-
Конышевский	-	-	-	-	-	-
Кореневский	100,0	100,0	100,0	-	...	100,0
Курский	100,0	57,1	100,0	85,7	100,0	71,4
Курчатовский	-
Льговский	150,0	...	150,0
Мантуровский	-
Медвенский	100,0	100,0	133,3	-	133,3	133,3
Обоянский	...	-
Октябрьский	150,0	...	150,0	150,0
Поныровский	-	-	-	-	-	-
Пристенский	125,0	75,0	100,0	75,0
Рыльский	100,0	100,0	100,0	100,0
Советский	100,0	...	100,0
Солнцевский	-
Суджанский	100,0	...	100,0	...	75,0	75,0
Тимский	-
Фатежский	300,0	...	266,7	...	233,3	166,7
Хомутовский	...	-	...	-
Черемисиновский	-
Щигровский	150,0	...	150,0	-	...	150,0
Городские округа	-	-	-	-	-	-
город Курск	-	-	-	-	-	-
город Железногорск	-	-	-	-	-	-
город Курчатов	-	-	-	-	-	-
город Льгов	-	-	-	-	-	-
город Щигры	-	-	-	-	-	-

осуществлявших сельскохозяйственную деятельность							
автономные источники электро-снабжения	автономные источники тепло-снабжения (собственная котельная)	автономные источники водо-снабжения (собственный водозабор, колодец, скважина)	оборудованная топливно-заправочная станция	пункт заправки сжиженным газом	телефонная связь	внутрипро-изводствен-ная фикси-рованная телефонная связь	подключение к сети Интернет
22,0	81,7	56,1	37,8	1,2	114,6	39,0	104,9
22,0	81,7	56,1	37,8	...	114,6	39,0	104,9
-	80,0	60,0	...	-	80,0	...	80,0
...	100,0	75,0	75,0	-	125,0	-	75,0
...	100,0	80,0	...	-	100,0	-	100,0
...	100,0	100,0	-	-	100,0	...	100,0
...	100,0	-	-	-	100,0	-	100,0
...	100,0	85,7	71,4	-	157,1	85,7	157,1
...	-
-	75,0	-	100,0	...	100,0
-	-	-	-	-	-	-	-
-	100,0	...	-	-	100,0	75,0	100,0
...	...	42,9	...	-	100,0	57,1	100,0
-	-	-	...	-	...
-	-	-	150,0	-	...
-	-	...	-	...
-	133,3	-	133,3	-	133,3
...	...	-	-	-	...
-	-	-	150,0	...	150,0
-	-	-	-	-	-	-	-
...	-	125,0	75,0	100,0
...	...	100,0	...	-	100,0	...	100,0
...	-	100,0
...	-
...	75,0	-	75,0	...	100,0
-	...	-	...	-
...	100,0	-	300,0	...	166,7
-	...	-	-	-	...	-	...
-	...	-	...	-	...	-	...
...	150,0	-	150,0
-	-	-	-	-	-	-	-
-	-	-	-	-	-	-	-
-	-	-	-	-	-	-	-
-	-	-	-	-	-	-	-
-	-	-	-	-	-	-	-
-	-	-	-	-	-	-	-
-	-	-	-	-	-	-	-

39. ЧИСЛО МАЛЫХ СЕЛЬСКОХОЗЯЙСТВЕННЫХ ПРЕДПРИЯТИЙ

(на 1 июля)

	Число предприятий,					
	связь по автомобильным дорогам с твердым покрытием с районным центром или с сетью магистральных путей сообщения (автодорогой общего пользования, железнодорожной станцией, пристанью)	внутрихозяйственные дороги с твердым покрытием	подключение к сетям электро-снабжения	подключение к сетям тепло-снабжения	подключение к сетям водо-снабжения	подключение к сетям газо-снабжения
Курская область	109	45	106	20	85	87
Муниципальные районы	109	45	106	20	85	87
Беловский	4	...	4	-	...	3
Большесолдатский	-
Глушковский	4	-	4	-	4	3
Горшеченский	-
Дмитриевский	3	...	3	-	3	3
Железногорский	5	3	5	...	3	5
Золотухинский	4	-	4	-	3	4
Касторенский	3	3	...
Коньшевский	-
Корневский	4	4	4	...	4	...
Курский	3	...	3	3
Курчатовский
Льговский	-	...
Мантуровский	6	3	6	-	6	6
Медвенский	4	...	4	...	4	5
Обоянский	3	...	3
Октябрьский	-	-	-	-	-	-
Поныровский	3	...	3
Пристенский	...	-	...	-
Рыльский	5	...	5	...	5	...
Советский	8	...	8	-	4	8
Солнцевский	5	...	5	...	4	3
Суджанский	3	3	3	-	3	3
Тимский	7	6	7	...	7	7
Фатежский	7	...	7	-	5	4
Хомутовский	-	...
Черемисиновский	9	-	9	-	8	9
Щигровский	5	...	5	...	4	3
Городские округа	-	-	-	-	-	-
город Курск	-	-	-	-	-	-
город Железногорск	-	-	-	-	-	-
город Курчатов	-	-	-	-	-	-
город Льгов	-	-	-	-	-	-
город Щигры	-	-	-	-	-	-

(БЕЗ МИКРОПРЕДПРИЯТИЙ), ОБЕСПЕЧЕННЫХ ОБЪЕКТАМИ ИНФРАСТРУКТУРЫ

2016 года)

ИМЕВШИХ

автономные источники электро-снабжения	автономные источники тепло-снабжения (собственная котельная)	автономные источники водо-снабжения (собственный водозабор, колодец, скважина)	оборудованная топливо-заправочная станция	пункт заправки сжиженным газом	телефонная связь	внутрипро-изводствен-ная фикси-рованная телефонная связь	подключение к сети Интернет
3	86	29	16	-	109	11	84
3	86	29	16	-	109	11	84
-	4	-	4	-	3
-	-	-	-	-	...	-	...
-	4	-	4	-	3
-	-	-	...	-	...
-	3	-	-	-	...	-	...
-	3	...	-	-	5	...	5
-	4	3	3	-	4	...	4
...	...	-	-	-	3	-	...
-	-	...	-	...
-	...	-	-	-	4	-	4
-	-	-	3	...	3
-	...	-	-	-
-	-	-
-	6	3	-	-	6	...	6
-	3	-	5	-	4
-	-	-	3	-	3
-	-	-	-	-	-	-	-
-	-	-	3	-	...
-	-	...	-	...
...	4	-	5	-	5
-	8	-	8	-	6
-	3	-	-	-	5	...	3
-	3	-	...	-	3	-	...
-	6	-	...	-	7	...	6
-	3	...	-	-	7	-	...
-	-	-	...	-	...
-	9	...	-	-	9	-	6
-	4	-	5	...	5
-	-	-	-	-	-	-	-
-	-	-	-	-	-	-	-
-	-	-	-	-	-	-	-
-	-	-	-	-	-	-	-
-	-	-	-	-	-	-	-
-	-	-	-	-	-	-	-
-	-	-	-	-	-	-	-

	в процентах от общего					
	связь по автомобильным дорогам с твердым покрытием с районным центром или с сетью магистральных путей сообщения (автодорогой общего пользования, железнодорожной станцией, пристанью)	внутрихозяйственные дороги с твердым покрытием	подключение к сетям электро-снабжения	подключение к сетям тепло-снабжения	подключение к сетям водо-снабжения	подключение к сетям газо-снабжения
Курская область	98,2	40,5	95,5	18,0	76,6	78,4
Муниципальные районы	98,2	40,5	95,5	18,0	76,6	78,4
Беловский	100,0	...	100,0	-	...	75,0
Большесолдатский	-
Глушковский	100,0	-	100,0	-	100,0	75,0
Горшеченский	-
Дмитриевский	100,0	...	100,0	-	100,0	100,0
Железногорский	100,0	60,0	100,0	...	60,0	100,0
Золотухинский	100,0	-	100,0	-	75,0	100,0
Касторенский	100,0	100,0	...
Коньшевский	-
Кореневский	100,0	100,0	100,0	...	100,0	...
Курский	100,0	...	100,0	100,0
Курчатовский
Льговский	-	...
Мантуровский	100,0	50,0	100,0	-	100,0	100,0
Медвенский	80,0	...	80,0	...	80,0	100,0
Обоянский	100,0	...	100,0
Октябрьский	-	-	-	-	-	-
Поныровский	100,0	...	100,0
Пристенский	...	-	...	-
Рыльский	100,0	...	100,0	...	100,0	...
Советский	100,0	...	100,0	-	50,0	100,0
Солнцевский	100,0	...	100,0	...	80,0	60,0
Суджанский	100,0	100,0	100,0	-	100,0	100,0
Тимский	100,0	85,7	100,0	...	100,0	100,0
Фатежский	100,0	...	100,0	-	71,4	57,1
Хомутовский	-	...
Черемисиновский	100,0	-	100,0	-	88,9	100,0
Щигровский	100,0	...	100,0	...	80,0	60,0
Городские округа	-	-	-	-	-	-
город Курск	-	-	-	-	-	-
город Железногорск	-	-	-	-	-	-
город Курчатов	-	-	-	-	-	-
город Льгов	-	-	-	-	-	-
город Щигры	-	-	-	-	-	-

числа предприятий							
автономные источники электро-снабжения	автономные источники тепло-снабжения (собственная котельная)	автономные источники водо-снабжения (собственный водозабор, колодец, скважина)	оборудованная топливо-заправочная станция	пункт заправки сжиженным газом	телефонная связь	внутрипро-изводствен-ная фикса-рованная телефонная связь	подключение к сети Интернет
2,7	77,5	26,1	14,4	-	98,2	9,9	75,7
2,7	77,5	26,1	14,4	-	98,2	9,9	75,7
-	100,0	-	100,0	-	75,0
-	-	-	-	-	...	-	...
-	100,0	-	100,0	-	75,0
-	-	-	...	-	...
-	100,0	-	-	-	...	-	...
-	60,0	...	-	-	100,0	...	100,0
-	100,0	75,0	75,0	-	100,0	...	100,0
...	...	-	-	-	100,0	-	...
-	-	...	-	...
-	...	-	-	-	100,0	-	100,0
-	-	-	100,0	...	100,0
-	...	-	-	-
-	-	-
-	100,0	50,0	-	-	100,0	...	100,0
-	60,0	-	100,0	-	80,0
-	-	-	100,0	-	100,0
-	-	-	-	-	-	-	-
-	-	-	100,0	-	...
-	-	...	-	...
...	80,0	-	100,0	-	100,0
-	100,0	-	100,0	-	75,0
-	60,0	-	-	-	100,0	...	60,0
-	100,0	-	...	-	100,0	-	...
-	85,7	-	...	-	100,0	...	85,7
-	42,9	...	-	-	100,0	-	...
-	-	-	...	-	...
-	100,0	...	-	-	100,0	-	66,7
-	80,0	-	100,0	...	100,0
-	-	-	-	-	-	-	-
-	-	-	-	-	-	-	-
-	-	-	-	-	-	-	-
-	-	-	-	-	-	-	-
-	-	-	-	-	-	-	-
-	-	-	-	-	-	-	-

	в процентах от общего числа предприятий,					
	связь по автомобильным дорогам с твердым покрытием с районным центром или с сетью магистральных путей сообщения (автодорогой общего пользования, железнодорожной станцией, пристанью)	внутрихозяйственные дороги с твердым покрытием	подключение к сетям электро-снабжения	подключение к сетям тепло-снабжения	подключение к сетям водо-снабжения	подключение к сетям газо-снабжения
Курская область	117,2	48,4	114,0	21,5	91,4	93,5
Муниципальные районы	117,2	48,4	114,0	21,5	91,4	93,5
Беловский	100,0	...	100,0	-	...	75,0
Большесолдатский	-
Глушковский	133,3	-	133,3	-	133,3	100,0
Горшеченский	-
Дмитриевский	100,0	...	100,0	-	100,0	100,0
Железногорский	125,0	75,0	125,0	...	75,0	125,0
Золотухинский	100,0	-	100,0	-	75,0	100,0
Касторенский	150,0	150,0	...
Конышевский	-
Кореневский	100,0	100,0	100,0	...	100,0	...
Курский	100,0	...	100,0	100,0
Курчатовский
Льговский	-	...
Мантуровский	100,0	50,0	100,0	-	100,0	100,0
Медвенский	80,0	...	80,0	...	80,0	100,0
Обоянский	150,0	...	150,0
Октябрьский	-	-	-	-	-	-
Поныровский	100,0	...	100,0
Пристенский	...	-	...	-
Рыльский	100,0	...	100,0	...	100,0	...
Советский	133,3	...	133,3	-	66,7	133,3
Солнцевский	100,0	...	100,0	...	80,0	60,0
Суджанский	100,0	100,0	100,0	-	100,0	100,0
Тимский	140,0	120,0	140,0	...	140,0	140,0
Фатежский	700,0	...	700,0	-	500,0	400,0
Хомутовский	-	...
Черемисиновский	112,5	-	112,5	-	100,0	112,5
Щигровский	100,0	...	100,0	...	80,0	60,0
Городские округа	-	-	-	-	-	-
город Курск	-	-	-	-	-	-
город Железногорск	-	-	-	-	-	-
город Курчатов	-	-	-	-	-	-
город Льгов	-	-	-	-	-	-
город Щигры	-	-	-	-	-	-

осуществлявших сельскохозяйственную деятельность

автономные источники электро-снабжения	автономные источники тепло-снабжения (собственная котельная)	автономные источники водо-снабжения (собственный водозабор, колодец, скважина)	оборудованная топливо-заправочная станция	пункт заправки сжиженным газом	телефонная связь	внутрипроизводственная фиксированная телефонная связь	подключение к сети Интернет
3,2	92,5	31,2	17,2	-	117,2	11,8	90,3
3,2	92,5	31,2	17,2	-	117,2	11,8	90,3
-	100,0	-	100,0	-	75,0
-	-	-	-	-	...	-	...
-	133,3	-	133,3	-	100,0
-	-	-	...	-	...
-	100,0	-	-	-	...	-	...
-	75,0	...	-	-	125,0	...	125,0
-	100,0	75,0	75,0	-	100,0	...	100,0
...	...	-	-	-	150,0	-	...
-	-	...	-	...
-	...	-	-	-	100,0	-	100,0
-	-	-	100,0	...	100,0
-	...	-	-	-
-	-	-
-	100,0	50,0	-	-	100,0	...	100,0
-	60,0	-	100,0	-	80,0
-	-	-	150,0	-	150,0
-	-	-	-	-	-	-	-
-	-	-	100,0	-	...
-	-	...	-	...
...	80,0	-	100,0	-	100,0
-	133,3	-	133,3	-	100,0
-	60,0	-	-	-	100,0	...	60,0
-	100,0	-	...	-	100,0	-	...
-	120,0	-	...	-	140,0	...	120,0
-	300,0	...	-	-	700,0	-	...
-	-	-	...	-	...
-	112,5	...	-	-	112,5	-	75,0
-	80,0	-	100,0	...	100,0
-	-	-	-	-	-	-	-
-	-	-	-	-	-	-	-
-	-	-	-	-	-	-	-
-	-	-	-	-	-	-	-
-	-	-	-	-	-	-	-
-	-	-	-	-	-	-	-
-	-	-	-	-	-	-	-
-	-	-	-	-	-	-	-
-	-	-	-	-	-	-	-

40. ЧИСЛО СЕЛЬСКОХОЗЯЙСТВЕННЫХ МИКРОПРЕДПРИЯТИЙ,

(на 1 июля)

	Число предприятий,					
	связь по автомобильным дорогам с твердым покрытием с районным центром или с сетью магистральных путей сообщения (автодорогой общего пользования, железнодорожной станцией, пристанью)	внутрихозяйственные дороги с твердым покрытием	подключение к сетям электро-снабжения	подключение к сетям тепло-снабжения	подключение к сетям водо-снабжения	подключение к сетям газо-снабжения
Курская область	113	37	114	21	83	79
Муниципальные районы	110	34	111	18	80	76
Беловский	3	-	3	-	...	3
Большесолдатский	3
Глушковский	7	-	6	-	-	4
Горшеченский	5	4	5	-	5	3
Дмитриевский	7	5	6	...	7	6
Железногорский	6	...	6	...	5	6
Золотухинский	-	...
Касторенский	6	...	6	-	4	...
Конышевский	7	-	7	...	6	...
Кореневский	-	...
Курский	8	...	8	...	6	4
Курчатовский	-	-	-	-
Льговский	5
Мантуровский	-
Медвенский	-
Обоянский	6	...	6	...	4	5
Октябрьский	6	...	6	...	4	4
Поныровский	...	-
Пристенский	-	-	-	-	-	-
Рыльский	4	...	4	-	4	...
Советский	7	-	7	-	5	7
Солнцевский	-	-	-	-	-	-
Суджанский	5	...	5	-	5	5
Тимский	3	3	3	-	3	...
Фатежский	3	-	3	-	...	3
Хомутовский	4	4	4	...	4	...
Черемисиновский	...	-	...	-
Щигровский	7	...	7	...	7	4
Городские округа	3	3	3	3	3	3
город Курск	3	3	3	3	3	3
город Железногорск	-	-	-	-	-	-
город Курчатов	-	-	-	-	-	-
город Льгов	-	-	-	-	-	-
город Щигры	-	-	-	-	-	-

ОБЕСПЕЧЕННЫХ ОБЪЕКТАМИ ИНФРАСТРУКТУРЫ

2016 года)

ИМЕВШИХ

автономные источники электро-снабжения	автономные источники тепло-снабжения (собственная котельная)	автономные источники водо-снабжения (собственный водозабор, колодец, скважина)	оборудованная топливо-заправочная станция	пункт заправки сжиженным газом	телефонная связь	внутрипро-изводствен-ная фикси-рованная телефонная связь	подключение к сети Интернет
6	85	19	6	-	114	8	81
6	85	19	6	-	111	8	78
-	3	-	3	-	...
-	...	-	-	-	3	-	...
-	4	3	-	-	7	-	5
...	3	3	-	-	5	-	...
-	4	-	-	-	5	...	4
-	4	...	-	-	5	-	5
...	...	-	...	-	...	-	...
...	6	...	-	-	6	...	5
...	6	-	...	-	7	...	5
-	...	-	-	-	...	-	...
-	7	...	-	-	8	-	8
-	-	-	-	-	...	-	...
-	3	3	-	-	5	-	-
-	...	-	-	-	...	-	...
-	...	-	...	-	...	-	...
-	4	-	-	-	6	...	3
-	5	...	-	-	6	...	3
-	-	-	...	-	...
-	-	-	-	-	-	-	-
-	3	-	-	-	4	-	4
-	6	-	...	-	7	...	5
-	-	-	-	-	-	-	-
-	5	-	-	-	5	-	5
-	3	-	...	-	3
...	3	...	-	-	3	-	...
-	...	-	-	-	4	-	4
-	...	-	-	-	...	-	...
-	6	-	-	-	7	-	4
-	-	-	-	-	3	-	3
-	-	-	-	-	3	-	3
-	-	-	-	-	-	-	-
-	-	-	-	-	-	-	-
-	-	-	-	-	-	-	-
-	-	-	-	-	-	-	-
-	-	-	-	-	-	-	-

	в процентах от общего					
	связь по автомобильным дорогам с твердым покрытием с районным центром или с сетью магистральных путей сообщения (автодорогой общего пользования, железнодорожной станцией, пристанью)	внутрихозяйственные дороги с твердым покрытием	подключение к сетям электро-снабжения	подключение к сетям тепло-снабжения	подключение к сетям водо-снабжения	подключение к сетям газо-снабжения
Курская область	93,4	30,6	94,2	17,4	68,6	65,3
Муниципальные районы	93,2	28,8	94,1	15,3	67,8	64,4
Беловский	100,0	-	100,0	-	...	100,0
Большесолдатский	100,0
Глушковский	100,0	-	85,7	-	-	57,1
Горшеченский	83,3	66,7	83,3	-	83,3	50,0
Дмитриевский	100,0	71,4	85,7	...	100,0	85,7
Железногорский	100,0	...	100,0	...	83,3	100,0
Золотухинский	-	...
Касторенский	100,0	...	100,0	-	66,7	...
Конышевский	100,0	-	100,0	...	85,7	...
Кореневский	-	...
Курский	100,0	...	100,0	...	75,0	50,0
Курчатовский	-	-	-	-
Льговский	100,0
Мантуровский	-
Медвенский	-
Обоянский	85,7	...	85,7	...	57,1	71,4
Октябрьский	100,0	...	100,0	...	66,7	66,7
Поныровский	...	-
Пристенский	-	-	-	-	-	-
Рыльский	100,0	...	100,0	-	100,0	...
Советский	87,5	-	87,5	-	62,5	87,5
Солнцевский	-	-	-	-	-	-
Суджанский	100,0	...	100,0	-	100,0	100,0
Тимский	100,0	100,0	100,0	-	100,0	...
Фатежский	100,0	-	100,0	-	...	100,0
Хомутовский	100,0	100,0	100,0	...	100,0	...
Черемисиновский	...	-	...	-
Щигровский	100,0	...	100,0	...	100,0	57,1
Городские округа	100,0	100,0	100,0	100,0	100,0	100,0
город Курск	100,0	100,0	100,0	100,0	100,0	100,0
город Железногорск	-	-	-	-	-	-
город Курчатов	-	-	-	-	-	-
город Льгов	-	-	-	-	-	-
город Щигры	-	-	-	-	-	-

числа предприятий

автономные источники электро-снабжения	автономные источники тепло-снабжения (собственная котельная)	автономные источники водо-снабжения (собственный водозабор, колодец, скважина)	оборудованная топливно-заправочная станция	пункт заправки сжиженным газом	телефонная связь	внутрипроизводственная фиксированная телефонная связь	подключение к сети Интернет
5,0	70,2	15,7	5,0	-	94,2	6,6	66,9
5,1	72,0	16,1	5,1	-	94,1	6,8	66,1
-	100,0	-	100,0	-	...
-	...	-	-	-	100,0	-	...
-	57,1	42,9	-	-	100,0	-	71,4
...	50,0	50,0	-	-	83,3	-	...
-	57,1	-	-	-	71,4	...	57,1
-	66,7	...	-	-	83,3	-	83,3
...	...	-	...	-	...	-	...
...	100,0	...	-	-	100,0	...	83,3
...	85,7	-	...	-	100,0	...	71,4
-	...	-	-	-	...	-	...
-	87,5	...	-	-	100,0	-	100,0
-	-	-	-	-	...	-	...
-	60,0	60,0	-	-	100,0	-	-
-	...	-	-	-	...	-	...
-	...	-	...	-	...	-	...
-	57,1	-	-	-	85,7	...	42,9
-	83,3	...	-	-	100,0	...	50,0
-	-	-	...	-	...
-	-	-	-	-	-	-	-
-	75,0	-	-	-	100,0	-	100,0
-	75,0	-	...	-	87,5	...	62,5
-	-	-	-	-	-	-	-
-	100,0	-	-	-	100,0	-	100,0
-	100,0	-	...	-	100,0
...	100,0	...	-	-	100,0	-	...
-	...	-	-	-	100,0	-	100,0
-	...	-	-	-	...	-	...
-	85,7	-	-	-	100,0	-	57,1
-	-	-	-	-	100,0	-	100,0
-	-	-	-	-	100,0	-	100,0
-	-	-	-	-	-	-	-
-	-	-	-	-	-	-	-
-	-	-	-	-	-	-	-
-	-	-	-	-	-	-	-

	в процентах от общего числа предприятий,					
	связь по автомобильным дорогам с твердым покрытием с районным центром или с сетью магистральных путей сообщения (автодорогой общего пользования, железнодорожной станцией, пристанью)	внутрихозяйственные дороги с твердым покрытием	подключение к сетям электро-снабжения	подключение к сетям тепло-снабжения	подключение к сетям водо-снабжения	подключение к сетям газо-снабжения
Курская область	131,4	43,0	132,6	24,4	96,5	91,9
Муниципальные районы	127,9	39,5	129,1	20,9	93,0	88,4
Беловский	100,0	-	100,0	-	...	100,0
Большесолдатский	150,0
Глушковский	700,0	-	600,0	-	-	400,0
Горшеченский	125,0	100,0	125,0	-	125,0	75,0
Дмитриевский	140,0	100,0	120,0	...	140,0	120,0
Железногорский	300,0	...	300,0	...	250,0	300,0
Золотухинский	-	...
Касторенский	120,0	...	120,0	-	80,0	...
Конышевский	116,7	-	116,7	...	100,0	...
Кореневский	-	...
Курский	100,0	...	100,0	...	75,0	50,0
Курчатовский	-	-	-	-
Льговский	100,0
Мантуровский	-
Медвенский	-
Обоянский	100,0	...	100,0	...	66,7	83,3
Октябрьский	150,0	...	150,0	...	100,0	100,0
Поныровский	...	-
Пристенский	-	-	-	-	-	-
Рыльский	133,3	...	133,3	-	133,3	...
Советский	175,0	-	175,0	-	125,0	175,0
Солнцевский	-	-	-	-	-	-
Суджанский	125,0	...	125,0	-	125,0	125,0
Тимский	100,0	100,0	100,0	-	100,0	...
Фатежский	300,0	-	300,0	-	...	300,0
Хомутовский	200,0	200,0	200,0	...	200,0	...
Черемисиновский	...	-	...	-
Щигровский	100,0	...	100,0	...	100,0	57,1
Городские округа	-	-	-	-	-	-
город Курск	-	-	-	-	-	-
город Железногорск	-	-	-	-	-	-
город Курчатов	-	-	-	-	-	-
город Льгов	-	-	-	-	-	-
город Щигры	-	-	-	-	-	-

осуществлявших сельскохозяйственную деятельность							
автономные источники электро-снабжения	автономные источники тепло-снабжения (собственная котельная)	автономные источники водо-снабжения (собственный водозабор, колодец, скважина)	оборудованная топливо-заправочная станция	пункт заправки сжиженным газом	телефонная связь	внутрипроизводственная фиксированная телефонная связь	подключение к сети Интернет
7,0	98,8	22,1	7,0	-	132,6	9,3	94,2
7,0	98,8	22,1	7,0	-	129,1	9,3	90,7
-	100,0	-	100,0	-	...
-	...	-	-	-	150,0	-	...
-	400,0	300,0	-	-	700,0	-	500,0
...	75,0	75,0	-	-	125,0	-	...
-	80,0	-	-	-	100,0	...	80,0
-	200,0	...	-	-	250,0	-	250,0
...	...	-	...	-	...	-	...
...	120,0	...	-	-	120,0	...	100,0
...	100,0	-	...	-	116,7	...	83,3
-	...	-	-	-	...	-	...
-	87,5	...	-	-	100,0	-	100,0
-	-	-	-	-	...	-	...
-	60,0	60,0	-	-	100,0	-	-
-	...	-	-	-	...	-	...
-	...	-	...	-	...	-	...
-	66,7	-	-	-	100,0	...	50,0
-	125,0	...	-	-	150,0	...	75,0
-	-	-	...	-	...
-	-	-	-	-	-	-	-
-	100,0	-	-	-	133,3	-	133,3
-	150,0	-	...	-	175,0	...	125,0
-	-	-	-	-	-	-	-
-	125,0	-	-	-	125,0	-	125,0
-	100,0	-	...	-	100,0
...	300,0	...	-	-	300,0	-	...
-	...	-	-	-	200,0	-	200,0
-	...	-	-	-	...	-	...
-	85,7	-	-	-	100,0	-	57,1
-	-	-	-	-	-	-	-
-	-	-	-	-	-	-	-
-	-	-	-	-	-	-	-
-	-	-	-	-	-	-	-
-	-	-	-	-	-	-	-
-	-	-	-	-	-	-	-
-	-	-	-	-	-	-	-
-	-	-	-	-	-	-	-
-	-	-	-	-	-	-	-
-	-	-	-	-	-	-	-
-	-	-	-	-	-	-	-
-	-	-	-	-	-	-	-

41. ЧИСЛО КРЕСТЬЯНСКИХ (ФЕРМЕРСКИХ) ХОЗЯЙСТВ И ИНДИВИДУАЛЬНЫХ

(на 1 июля)

	Число хозяйств,				
	связь по автомобильным дорогам с твердым покрытием с районным центром или с сетью магистральных путей сообщения (автодорогой общего пользования, железнодорожной станцией, пристанью)	подключение к сетям электро-снабжения	подключение к сетям тепло-снабжения	подключение к сетям водо-снабжения	подключение к сетям газо-снабжения
Курская область	971	970	82	846	750
Муниципальные районы	971	970	82	846	750
Беловский	44	44	5	42	34
Большесолдатский	21	21	...	20	20
Глушковский	12	12	-	11	12
Горшеченский	45	45	4	42	37
Дмитриевский	21	21	...	21	18
Железногорский	17	17	6	15	10
Золотухинский	46	46	3	32	40
Касторенский	36	36	...	33	30
Коньшевский	27	27	...	24	8
Кореневский	18	18	...	17	13
Курский	33	33	7	12	22
Курчатовский	16	16	9	16	4
Льговский	43	43	7	13	25
Мантуровский	46	46	-	46	45
Медвенский	82	82	4	79	58
Обоянский	50	50	7	48	40
Октябрьский	31	31	17	21	22
Поныровский	43	43	-	42	42
Пристенский	37	37	...	30	32
Рыльский	32	32	-	25	8
Советский	29	29	-	27	28
Солнцевский	31	31	...	31	23
Суджанский	35	34	...	33	35
Тимский	40	40	...	40	39
Фатежский	26	26	-	21	25
Хомутовский	34	34	...	32	9
Черемисиновский	26	26	...	24	22
Щигровский	50	50	-	49	49
Городские округа	-	-	-	-	-
город Курск	-	-	-	-	-
город Железногорск	-	-	-	-	-
город Курчатов	-	-	-	-	-
город Льгов	-	-	-	-	-
город Щигры	-	-	-	-	-

ПРЕДПРИНИМАТЕЛЕЙ, ОБЕСПЕЧЕННЫХ ОБЪЕКТАМИ ИНФРАСТРУКТУРЫ

2016 года)

ИМЕВШИХ

автономные источники электро-снабжения	автономные источники теплоснабжения (собственная котельная)	автономные источники водоснабжения (собственный водозабор, колодец, скважина)	оборудованная топливо-заправочная станция	телефонная связь	подключение к сети Интернет
62	838	216	41	970	721
62	838	216	41	970	721
-	38	...	-	44	37
...	20	...	4	21	19
...	11	...	-	12	10
3	37	21	-	45	33
...	19	...	-	21	20
-	9	...	-	17	14
10	42	24	8	46	25
14	36	19	5	36	36
6	25	5	3	27	24
...	13	...	-	18	13
...	31	29	-	33	23
...	4	-	-	16	14
5	26	32	-	43	18
...	45	46	37
...	62	6	...	82	65
-	38	5	...	50	44
-	15	10	-	31	9
5	43	8	...	43	40
-	34	7	-	37	24
...	31	9	-	32	25
...	28	3	...	29	14
-	24	-	-	31	9
...	35	34	33
...	39	3	6	40	21
...	26	8	...	26	23
-	32	3	...	34	34
-	25	...	-	26	16
5	50	6	-	50	41
-	-	-	-	-	-
-	-	-	-	-	-
-	-	-	-	-	-
-	-	-	-	-	-
-	-	-	-	-	-
-	-	-	-	-	-

	в процентах от общего				
	связь по автомобильным дорогам с твердым покрытием с районным центром или с сетью магистральных путей сообщения (автодорогой общего пользования, железнодорожной станцией, пристанью)	подключение к сетям электро-снабжения	подключение к сетям тепло-снабжения	подключение к сетям водо-снабжения	подключение к сетям газо-снабжения
Курская область	82,4	82,3	7,0	71,8	63,6
Муниципальные районы	82,4	82,3	7,0	71,8	63,6
Беловский	97,8	97,8	11,1	93,3	75,6
Большесолдатский	77,8	77,8	...	74,1	74,1
Глушковский	85,7	85,7	-	78,6	85,7
Горшеченский	64,3	64,3	5,7	60,0	52,9
Дмитриевский	87,5	87,5	...	87,5	75,0
Железногорский	40,5	40,5	14,3	35,7	23,8
Золотухинский	97,9	97,9	6,4	68,1	85,1
Касторенский	81,8	81,8	...	75,0	68,2
Конышевский	87,1	87,1	...	77,4	25,8
Кореневский	85,7	85,7	...	81,0	61,9
Курский	68,8	68,8	14,6	25,0	45,8
Курчатовский	84,2	84,2	47,4	84,2	21,1
Льговский	78,2	78,2	12,7	23,6	45,5
Мантуровский	93,9	93,9	-	93,9	91,8
Медвенский	93,2	93,2	4,5	89,8	65,9
Обоянский	87,7	87,7	12,3	84,2	70,2
Октябрьский	68,9	68,9	37,8	46,7	48,9
Поныровский	82,7	82,7	-	80,8	80,8
Пристенский	97,4	97,4	...	78,9	84,2
Рыльский	80,0	80,0	-	62,5	20,0
Советский	90,6	90,6	-	84,4	87,5
Солнцевский	100,0	100,0	...	100,0	74,2
Суджанский	92,1	89,5	...	86,8	92,1
Тимский	80,0	80,0	...	80,0	78,0
Фатежский	74,3	74,3	-	60,0	71,4
Хомутовский	79,1	79,1	...	74,4	20,9
Черемисиновский	89,7	89,7	...	82,8	75,9
Щигровский	76,9	76,9	-	75,4	75,4
Городские округа	-	-	-	-	-
город Курск	-	-	-	-	-
город Железногорск	-	-	-	-	-
город Курчатов	-	-	-	-	-
город Льгов	-	-	-	-	-
город Щигры	-	-	-	-	-

числа хозяйств					
автономные источники электро-снабжения	автономные источники теплоснабжения (собственная котельная)	автономные источники водоснабжения (собственный водозабор, колодец, скважина)	оборудованная топливо-заправочная станция	телефонная связь	подключение к сети Интернет
5,3	71,1	18,3	3,5	82,3	61,2
5,3	71,1	18,3	3,5	82,3	61,2
-	84,4	...	-	97,8	82,2
...	74,1	...	14,8	77,8	70,4
...	78,6	...	-	85,7	71,4
4,3	52,9	30,0	-	64,3	47,1
...	79,2	...	-	87,5	83,3
-	21,4	...	-	40,5	33,3
21,3	89,4	51,1	17,0	97,9	53,2
31,8	81,8	43,2	11,4	81,8	81,8
19,4	80,6	16,1	9,7	87,1	77,4
...	61,9	...	-	85,7	61,9
...	64,6	60,4	-	68,8	47,9
...	21,1	-	-	84,2	73,7
9,1	47,3	58,2	-	78,2	32,7
...	91,8	93,9	75,5
...	70,5	6,8	...	93,2	73,9
-	66,7	8,8	...	87,7	77,2
-	33,3	22,2	-	68,9	20,0
9,6	82,7	15,4	...	82,7	76,9
-	89,5	18,4	-	97,4	63,2
...	77,5	22,5	-	80,0	62,5
...	87,5	9,4	...	90,6	43,8
-	77,4	-	-	100,0	29,0
...	92,1	89,5	86,8
...	78,0	6,0	12,0	80,0	42,0
...	74,3	22,9	...	74,3	65,7
-	74,4	7,0	...	79,1	79,1
-	86,2	...	-	89,7	55,2
7,7	76,9	9,2	-	76,9	63,1
-	-	-	-	-	-
-	-	-	-	-	-
-	-	-	-	-	-
-	-	-	-	-	-
-	-	-	-	-	-
-	-	-	-	-	-
-	-	-	-	-	-

	в процентах от общего числа хозяйств,				
	связь по автомобильным дорогам с твердым покрытием с районным центром или с сетью магистральных путей сообщения (автодорогой общего пользования, железнодорожной станцией, пристанью)	подключение к сетям электро-снабжения	подключение к сетям тепло-снабжения	подключение к сетям водо-снабжения	подключение к сетям газо-снабжения
Курская область	100,0	99,9	8,4	87,1	77,2
Муниципальные районы	100,0	99,9	8,4	87,1	77,2
Беловский	100,0	100,0	11,4	95,5	77,3
Большесолдатский	100,0	100,0	...	95,2	95,2
Глушковский	100,0	100,0	-	91,7	100,0
Горшеченский	100,0	100,0	8,9	93,3	82,2
Дмитриевский	100,0	100,0	...	100,0	85,7
Железногорский	100,0	100,0	35,3	88,2	58,8
Золотухинский	100,0	100,0	6,5	69,6	87,0
Касторенский	100,0	100,0	...	91,7	83,3
Конышевский	100,0	100,0	...	88,9	29,6
Кореневский	100,0	100,0	...	94,4	72,2
Курский	100,0	100,0	21,2	36,4	66,7
Курчатовский	100,0	100,0	56,3	100,0	25,0
Льговский	100,0	100,0	16,3	30,2	58,1
Мантуровский	100,0	100,0	-	100,0	97,8
Медвенский	100,0	100,0	4,9	96,3	70,7
Обоянский	100,0	100,0	14,0	96,0	80,0
Октябрьский	100,0	100,0	54,8	67,7	71,0
Поныровский	100,0	100,0	-	97,7	97,7
Пристенский	100,0	100,0	...	81,1	86,5
Рыльский	100,0	100,0	-	78,1	25,0
Советский	100,0	100,0	-	93,1	96,6
Солнцевский	100,0	100,0	...	100,0	74,2
Суджанский	100,0	97,1	...	94,3	100,0
Тимский	100,0	100,0	...	100,0	97,5
Фатежский	100,0	100,0	-	80,8	96,2
Хомутовский	100,0	100,0	...	94,1	26,5
Черемисиновский	100,0	100,0	...	92,3	84,6
Щигровский	100,0	100,0	-	98,0	98,0
Городские округа	-	-	-	-	-
город Курск	-	-	-	-	-
город Железногорск	-	-	-	-	-
город Курчатов	-	-	-	-	-
город Льгов	-	-	-	-	-
город Щигры	-	-	-	-	-

осуществлявших сельскохозяйственную деятельность					
автономные источники электро-снабжения	автономные источники теплоснабжения (собственная котельная)	автономные источники водоснабжения (собственный водозабор, колодец, скважина)	оборудованная топливо-заправочная станция	телефонная связь	подключение к сети Интернет
6,4	86,3	22,2	4,2	99,9	74,3
6,4	86,3	22,2	4,2	99,9	74,3
-	86,4	...	-	100,0	84,1
...	95,2	...	19,0	100,0	90,5
...	91,7	...	-	100,0	83,3
6,7	82,2	46,7	-	100,0	73,3
...	90,5	...	-	100,0	95,2
-	52,9	...	-	100,0	82,4
21,7	91,3	52,2	17,4	100,0	54,3
38,9	100,0	52,8	13,9	100,0	100,0
22,2	92,6	18,5	11,1	100,0	88,9
...	72,2	...	-	100,0	72,2
...	93,9	87,9	-	100,0	69,7
...	25,0	-	-	100,0	87,5
11,6	60,5	74,4	-	100,0	41,9
...	97,8	100,0	80,4
...	75,6	7,3	...	100,0	79,3
-	76,0	10,0	...	100,0	88,0
-	48,4	32,3	-	100,0	29,0
11,6	100,0	18,6	...	100,0	93,0
-	91,9	18,9	-	100,0	64,9
...	96,9	28,1	-	100,0	78,1
...	96,6	10,3	...	100,0	48,3
-	77,4	-	-	100,0	29,0
...	100,0	97,1	94,3
...	97,5	7,5	15,0	100,0	52,5
...	100,0	30,8	...	100,0	88,5
-	94,1	8,8	...	100,0	100,0
-	96,2	...	-	100,0	61,5
10,0	100,0	12,0	-	100,0	82,0
-	-	-	-	-	-
-	-	-	-	-	-
-	-	-	-	-	-
-	-	-	-	-	-
-	-	-	-	-	-
-	-	-	-	-	-

42. ЧИСЛО КРЕСТЬЯНСКИХ (ФЕРМЕРСКИХ) ХОЗЯЙСТВ,

(на 1 июля

	Число хозяйств,				
	связь по автомобильным дорогам с твердым покрытием с районным центром или с сетью магистральных путей сообщения (автодорогой общего пользования, железнодорожной станцией, пристанью)	подключение к сетям электро-снабжения	подключение к сетям тепло-снабжения	подключение к сетям водо-снабжения	подключение к сетям газо-снабжения
Курская область	674	674	66	573	525
Муниципальные районы	674	674	66	573	525
Беловский	38	38	5	36	29
Большесолдатский	19	19	...	18	18
Глушковский	5	5	-	4	5
Горшеченский	39	39	4	36	31
Дмитриевский	18	18	...	18	15
Железногорский	16	16	5	14	9
Золотухинский	8	8	-	4	7
Касторенский	35	35	...	32	29
Коньшевский	22	22	...	20	7
Кореневский	16	16	...	15	12
Курский	27	27	6	10	17
Курчатовский	8	8	4	8	3
Льговский	43	43	7	13	25
Мантуровский	37	37	-	37	36
Медвенский	27	27	...	27	25
Обоянский	37	37	6	35	30
Октябрьский	31	31	17	21	22
Поныровский	11	11	-	11	11
Пристенский	33	33	...	26	28
Рыльский	24	24	-	18	4
Советский	25	25	-	23	25
Солнцевский	24	24	...	24	19
Суджанский	-
Тимский	36	36	...	36	35
Фатежский	23	23	-	18	22
Хомутовский	8	8	-	8	...
Черемисиновский	20	20	...	18	16
Щигровский	42	42	-	41	41
Городские округа	-	-	-	-	-
город Курск	-	-	-	-	-
город Железногорск	-	-	-	-	-
город Курчатов	-	-	-	-	-
город Льгов	-	-	-	-	-
город Щигры	-	-	-	-	-

ОБЕСПЕЧЕННЫХ ОБЪЕКТАМИ ИНФРАСТРУКТУРЫ

2016 года)

ИМЕВШИХ

автономные источники электро-снабжения	автономные источники тепло-снабжения (собственная котельная)	автономные источники водо-снабжения (собственный водозабор, колодец, скважина)	оборудованная топливо-заправочная станция	телефонная связь	подключение к сети Интернет
46	579	171	32	674	486
46	579	171	32	674	486
-	32	...	-	38	32
...	18	...	3	19	17
...	4	...	-	5	3
3	31	18	-	39	29
...	16	...	-	18	17
-	9	...	-	16	13
...	8	5	5	8	4
14	35	19	5	35	35
5	20	4	3	22	19
...	12	...	-	16	11
...	25	23	-	27	19
...	3	-	-	8	8
5	26	32	-	43	18
...	36	37	28
...	24	...	-	27	25
-	28	5	...	37	32
-	15	10	-	31	9
...	11	11	11
-	30	7	-	33	21
...	23	8	-	24	20
...	25	3	...	25	12
-	19	-	-	24	6
-	...	-	-
...	35	3	6	36	19
...	23	8	...	23	22
-	8	-	...	8	8
-	19	...	-	20	11
5	42	6	-	42	35
-	-	-	-	-	-
-	-	-	-	-	-
-	-	-	-	-	-
-	-	-	-	-	-
-	-	-	-	-	-
-	-	-	-	-	-

	в процентах от общего				
	связь по автомобильным дорогам с твердым покрытием с районным центром или с сетью магистральных путей сообщения (автодорогой общего пользования, железнодорожной станцией, пристанью)	подключение к сетям электро-снабжения	подключение к сетям тепло-снабжения	подключение к сетям водо-снабжения	подключение к сетям газо-снабжения
Курская область	83,0	83,0	8,1	70,6	64,7
Муниципальные районы	83,0	83,0	8,1	70,6	64,7
Беловский	97,4	97,4	12,8	92,3	74,4
Большесолдатский	82,6	82,6	...	78,3	78,3
Глушковский	100,0	100,0	-	80,0	100,0
Горшеченский	66,1	66,1	6,8	61,0	52,5
Дмитриевский	85,7	85,7	...	85,7	71,4
Железногорский	55,2	55,2	17,2	48,3	31,0
Золотухинский	100,0	100,0	-	50,0	87,5
Касторенский	81,4	81,4	...	74,4	67,4
Коньшевский	88,0	88,0	...	80,0	28,0
Кореневский	88,9	88,9	...	83,3	66,7
Курский	67,5	67,5	15,0	25,0	42,5
Курчатовский	80,0	80,0	40,0	80,0	30,0
Льговский	78,2	78,2	12,7	23,6	45,5
Мантуровский	94,9	94,9	-	94,9	92,3
Медвенский	90,0	90,0	...	90,0	83,3
Обоянский	86,0	86,0	14,0	81,4	69,8
Октябрьский	96,9	96,9	53,1	65,6	68,8
Поныровский	84,6	84,6	-	84,6	84,6
Пристенский	97,1	97,1	...	76,5	82,4
Рыльский	82,8	82,8	-	62,1	13,8
Советский	89,3	89,3	-	82,1	89,3
Солнцевский	100,0	100,0	...	100,0	79,2
Суджанский	-
Тимский	81,8	81,8	...	81,8	79,5
Фатежский	79,3	79,3	-	62,1	75,9
Хомутовский	72,7	72,7	-	72,7	...
Черемисиновский	87,0	87,0	...	78,3	69,6
Щигровский	75,0	75,0	-	73,2	73,2
Городские округа	-	-	-	-	-
город Курск	-	-	-	-	-
город Железногорск	-	-	-	-	-
город Курчатов	-	-	-	-	-
город Льгов	-	-	-	-	-
город Щигры	-	-	-	-	-

числа хозяйств					
автономные источники электро-снабжения	автономные источники тепло-снабжения (собственная котельная)	автономные источники водо-снабжения (собственный водозабор, колодец, скважина)	оборудованная топливо-заправочная станция	телефонная связь	подключение к сети Интернет
5,7	71,3	21,1	3,9	83,0	59,9
5,7	71,3	21,1	3,9	83,0	59,9
-	82,1	...	-	97,4	82,1
...	78,3	...	13,0	82,6	73,9
...	80,0	...	-	100,0	60,0
5,1	52,5	30,5	-	66,1	49,2
...	76,2	...	-	85,7	81,0
-	31,0	...	-	55,2	44,8
...	100,0	62,5	62,5	100,0	50,0
32,6	81,4	44,2	11,6	81,4	81,4
20,0	80,0	16,0	12,0	88,0	76,0
...	66,7	...	-	88,9	61,1
...	62,5	57,5	-	67,5	47,5
...	30,0	-	-	80,0	80,0
9,1	47,3	58,2	-	78,2	32,7
...	92,3	94,9	71,8
...	80,0	...	-	90,0	83,3
-	65,1	11,6	...	86,0	74,4
-	46,9	31,3	-	96,9	28,1
...	84,6	84,6	84,6
-	88,2	20,6	-	97,1	61,8
...	79,3	27,6	-	82,8	69,0
...	89,3	10,7	...	89,3	42,9
-	79,2	-	-	100,0	25,0
-	...	-	-
...	79,5	6,8	13,6	81,8	43,2
...	79,3	27,6	...	79,3	75,9
-	72,7	-	...	72,7	72,7
-	82,6	...	-	87,0	47,8
8,9	75,0	10,7	-	75,0	62,5
-	-	-	-	-	-
-	-	-	-	-	-
-	-	-	-	-	-
-	-	-	-	-	-
-	-	-	-	-	-
-	-	-	-	-	-

	в процентах от общего числа хозяйств,				
	связь по автомобильным дорогам с твердым покрытием с районным центром или с сетью магистральных путей сообщения (автодорогой общего пользования, железнодорожной станцией, пристанью)	подключение к сетям электро-снабжения	подключение к сетям тепло-снабжения	подключение к сетям водо-снабжения	подключение к сетям газо-снабжения
Курская область	100,0	100,0	9,8	85,0	77,9
Муниципальные районы	100,0	100,0	9,8	85,0	77,9
Беловский	100,0	100,0	13,2	94,7	76,3
Большесолдатский	100,0	100,0	...	94,7	94,7
Глушковский	100,0	100,0	-	80,0	100,0
Горшеченский	100,0	100,0	10,3	92,3	79,5
Дмитриевский	100,0	100,0	...	100,0	83,3
Железногорский	100,0	100,0	31,3	87,5	56,3
Золотухинский	100,0	100,0	-	50,0	87,5
Касторенский	100,0	100,0	...	91,4	82,9
Конышевский	100,0	100,0	...	90,9	31,8
Кореневский	100,0	100,0	...	93,8	75,0
Курский	100,0	100,0	22,2	37,0	63,0
Курчатовский	100,0	100,0	50,0	100,0	37,5
Льговский	100,0	100,0	16,3	30,2	58,1
Мантуровский	100,0	100,0	-	100,0	97,3
Медвенский	100,0	100,0	...	100,0	92,6
Обоянский	100,0	100,0	16,2	94,6	81,1
Октябрьский	100,0	100,0	54,8	67,7	71,0
Поныровский	100,0	100,0	-	100,0	100,0
Пристенский	100,0	100,0	...	78,8	84,8
Рыльский	100,0	100,0	-	75,0	16,7
Советский	100,0	100,0	-	92,0	100,0
Солнцевский	100,0	100,0	...	100,0	79,2
Суджанский	-
Тимский	100,0	100,0	...	100,0	97,2
Фатежский	100,0	100,0	-	78,3	95,7
Хомутовский	100,0	100,0	-	100,0	...
Черемисиновский	100,0	100,0	...	90,0	80,0
Щигровский	100,0	100,0	-	97,6	97,6
Городские округа	-	-	-	-	-
город Курск	-	-	-	-	-
город Железногорск	-	-	-	-	-
город Курчатов	-	-	-	-	-
город Льгов	-	-	-	-	-
город Щигры	-	-	-	-	-

осуществлявших сельскохозяйственную деятельность					
автономные источники электро-снабжения	автономные источники тепло-снабжения (собственная котельная)	автономные источники водо-снабжения (собственный водозабор, колодец, скважина)	оборудованная топливо-заправочная станция	телефонная связь	подключение к сети Интернет
6,8	85,9	25,4	4,7	100,0	72,1
6,8	85,9	25,4	4,7	100,0	72,1
-	84,2	...	-	100,0	84,2
...	94,7	...	15,8	100,0	89,5
...	80,0	...	-	100,0	60,0
7,7	79,5	46,2	-	100,0	74,4
...	88,9	...	-	100,0	94,4
-	56,3	...	-	100,0	81,3
...	100,0	62,5	62,5	100,0	50,0
40,0	100,0	54,3	14,3	100,0	100,0
22,7	90,9	18,2	13,6	100,0	86,4
...	75,0	...	-	100,0	68,8
...	92,6	85,2	-	100,0	70,4
...	37,5	-	-	100,0	100,0
11,6	60,5	74,4	-	100,0	41,9
...	97,3	100,0	75,7
...	88,9	...	-	100,0	92,6
-	75,7	13,5	...	100,0	86,5
-	48,4	32,3	-	100,0	29,0
...	100,0	100,0	100,0
-	90,9	21,2	-	100,0	63,6
...	95,8	33,3	-	100,0	83,3
...	100,0	12,0	...	100,0	48,0
-	79,2	-	-	100,0	25,0
-	...	-	-
...	97,2	8,3	16,7	100,0	52,8
...	100,0	34,8	...	100,0	95,7
-	100,0	-	...	100,0	100,0
-	95,0	...	-	100,0	55,0
11,9	100,0	14,3	-	100,0	83,3
-	-	-	-	-	-
-	-	-	-	-	-
-	-	-	-	-	-
-	-	-	-	-	-
-	-	-	-	-	-
-	-	-	-	-	-

43. ЧИСЛО ИНДИВИДУАЛЬНЫХ ПРЕДПРИНИМАТЕЛЕЙ,

(на 1 июля)

	Число хозяйств,				
	связь по автомобильным дорогам с твердым покрытием с районным центром или с сетью магистральных путей сообщения (автодорогой общего пользования, железнодорожной станцией, пристанью)	подключение к сетям электро-снабжения	подключение к сетям тепло-снабжения	подключение к сетям водо-снабжения	подключение к сетям газо-снабжения
Курская область	297	296	16	273	225
Муниципальные районы	297	296	16	273	225
Беловский	6	6	-	6	5
Большесолдатский	-
Глушковский	7	7	-	7	7
Горшеченский	6	6	-	6	6
Дмитриевский	3	3	-	3	3
Железногорский
Золотухинский	38	38	3	28	33
Касторенский	-
Коньшевский	5	5	-	4	...
Корневский	-
Курский	6	6	5
Курчатовский	8	8	5	8	...
Льговский	-	-	-	-	-
Мантуровский	9	9	-	9	9
Медвенский	55	55	3	52	33
Обоянский	13	13	...	13	10
Октябрьский	-	-	-	-	-
Поныровский	32	32	-	31	31
Пристенский	4	4	-	4	4
Рыльский	8	8	-	7	4
Советский	4	4	-	4	3
Солнцевский	7	7	-	7	4
Суджанский	33	32	...	31	33
Тимский	4	4	-	4	4
Фатежский	3	3	-	3	3
Хомутовский	26	26	...	24	7
Черемисиновский	6	6	-	6	6
Щигровский	8	8	-	8	8
Городские округа	-	-	-	-	-
город Курск	-	-	-	-	-
город Железногорск	-	-	-	-	-
город Курчатов	-	-	-	-	-
город Льгов	-	-	-	-	-
город Щигры	-	-	-	-	-

ОБЕСПЕЧЕННЫХ ОБЪЕКТАМИ ИНФРАСТРУКТУРЫ

2016 года)

ИМЕВШИХ

автономные источники электро-снабжения	автономные источники тепло-снабжения (собственная котельная)	автономные источники водо-снабжения (собственный водозабор, колодец, скважина)	оборудованная топливо-заправочная станция	телефонная связь	подключение к сети Интернет
16	259	45	9	296	235
16	259	45	9	296	235
-	6	-	-	6	5
-	...	-
-	7	-	-	7	7
-	6	3	-	6	4
-	3	-	-	3	3
-	-	-	-
9	34	19	3	38	21
-	...	-	-
...	5	...	-	5	5
-	...	-	-
-	6	6	-	6	4
-	...	-	-	8	6
-	-	-	-	-	-
-	9	-	-	9	9
...	38	4	...	55	40
-	10	-	...	13	12
-	-	-	-	-	-
4	32	6	-	32	29
-	4	-	-	4	3
-	8	...	-	8	5
-	3	-	-	4	...
-	5	-	-	7	3
...	33	32	31
-	4	-	-	4	...
-	3	-	-	3	...
-	24	3	-	26	26
-	6	-	-	6	5
-	8	-	-	8	6
-	-	-	-	-	-
-	-	-	-	-	-
-	-	-	-	-	-
-	-	-	-	-	-
-	-	-	-	-	-
-	-	-	-	-	-
-	-	-	-	-	-
-	-	-	-	-	-

	в процентах от общего				
	связь по автомобильным дорогам с твердым покрытием с районным центром или с сетью магистральных путей сообщения (автодорогой общего пользования, железнодорожной станцией, пристанью)	подключение к сетям электро-снабжения	подключение к сетям тепло-снабжения	подключение к сетям водо-снабжения	подключение к сетям газо-снабжения
Курская область	80,9	80,7	4,4	74,4	61,3
Муниципальные районы	80,9	80,7	4,4	74,4	61,3
Беловский	100,0	100,0	-	100,0	83,3
Большесолдатский	-
Глушковский	77,8	77,8	-	77,8	77,8
Горшеченский	54,5	54,5	-	54,5	54,5
Дмитриевский	100,0	100,0	-	100,0	100,0
Железногорский
Золотухинский	97,4	97,4	7,7	71,8	84,6
Касторенский	-
Коньшевский	83,3	83,3	-	66,7	...
Кореневский	-
Курский	75,0	75,0	62,5
Курчатовский	88,9	88,9	55,6	88,9	...
Льговский	-	-	-	-	-
Мантуровский	90,0	90,0	-	90,0	90,0
Медвенский	94,8	94,8	5,2	89,7	56,9
Обоянский	92,9	92,9	...	92,9	71,4
Октябрьский	-	-	-	-	-
Поныровский	82,1	82,1	-	79,5	79,5
Пристенский	100,0	100,0	-	100,0	100,0
Рыльский	72,7	72,7	-	63,6	36,4
Советский	100,0	100,0	-	100,0	75,0
Солнцевский	100,0	100,0	-	100,0	57,1
Суджанский	91,7	88,9	...	86,1	91,7
Тимский	66,7	66,7	-	66,7	66,7
Фатежский	50,0	50,0	-	50,0	50,0
Хомутовский	81,3	81,3	...	75,0	21,9
Черемисиновский	100,0	100,0	-	100,0	100,0
Щигровский	88,9	88,9	-	88,9	88,9
Городские округа	-	-	-	-	-
город Курск	-	-	-	-	-
город Железногорск	-	-	-	-	-
город Курчатов	-	-	-	-	-
город Льгов	-	-	-	-	-
город Щигры	-	-	-	-	-

числа хозяйств					
автономные источники электро-снабжения	автономные источники тепло-снабжения (собственная котельная)	автономные источники водо-снабжения (собственный водозабор, колодец, скважина)	оборудованная топливо-заправочная станция	телефонная связь	подключение к сети Интернет
4,4	70,6	12,3	2,5	80,7	64,0
4,4	70,6	12,3	2,5	80,7	64,0
-	100,0	-	-	100,0	83,3
-	...	-
-	77,8	-	-	77,8	77,8
-	54,5	27,3	-	54,5	36,4
-	100,0	-	-	100,0	100,0
-	-	-	-
23,1	87,2	48,7	7,7	97,4	53,8
-	...	-	-
...	83,3	...	-	83,3	83,3
-	...	-	-
-	75,0	75,0	-	75,0	50,0
-	...	-	-	88,9	66,7
-	-	-	-	-	-
-	90,0	-	-	90,0	90,0
...	65,5	6,9	...	94,8	69,0
-	71,4	-	...	92,9	85,7
-	-	-	-	-	-
10,3	82,1	15,4	-	82,1	74,4
-	100,0	-	-	100,0	75,0
-	72,7	...	-	72,7	45,5
-	75,0	-	-	100,0	...
-	71,4	-	-	100,0	42,9
...	91,7	88,9	86,1
-	66,7	-	-	66,7	...
-	50,0	-	-	50,0	...
-	75,0	9,4	-	81,3	81,3
-	100,0	-	-	100,0	83,3
-	88,9	-	-	88,9	66,7
-	-	-	-	-	-
-	-	-	-	-	-
-	-	-	-	-	-
-	-	-	-	-	-
-	-	-	-	-	-
-	-	-	-	-	-
-	-	-	-	-	-

	в процентах от общего числа хозяйств,				
	связь по автомобильным дорогам с твердым покрытием с районным центром или с сетью магистральных путей сообщения (автодорогой общего пользования, железнодорожной станцией, пристанью)	подключение к сетям электро-снабжения	подключение к сетям тепло-снабжения	подключение к сетям водо-снабжения	подключение к сетям газо-снабжения
Курская область	100,0	99,7	5,4	91,9	75,8
Муниципальные районы	100,0	99,7	5,4	91,9	75,8
Беловский	100,0	100,0	-	100,0	83,3
Большесолдатский	-
Глушковский	100,0	100,0	-	100,0	100,0
Горшеченский	100,0	100,0	-	100,0	100,0
Дмитриевский	100,0	100,0	-	100,0	100,0
Железногорский
Золотухинский	100,0	100,0	7,9	73,7	86,8
Касторенский	-
Конышевский	100,0	100,0	-	80,0	...
Кореневский	-
Курский	100,0	100,0	83,3
Курчатовский	100,0	100,0	62,5	100,0	...
Льговский	-	-	-	-	-
Мантуровский	100,0	100,0	-	100,0	100,0
Медвенский	100,0	100,0	5,5	94,5	60,0
Обоянский	100,0	100,0	...	100,0	76,9
Октябрьский	-	-	-	-	-
Поныровский	100,0	100,0	-	96,9	96,9
Пристенский	100,0	100,0	-	100,0	100,0
Рыльский	100,0	100,0	-	87,5	50,0
Советский	100,0	100,0	-	100,0	75,0
Солнцевский	100,0	100,0	-	100,0	57,1
Суджанский	100,0	97,0	...	93,9	100,0
Тимский	100,0	100,0	-	100,0	100,0
Фатежский	100,0	100,0	-	100,0	100,0
Хомутовский	100,0	100,0	...	92,3	26,9
Черемисиновский	100,0	100,0	-	100,0	100,0
Щигровский	100,0	100,0	-	100,0	100,0
Городские округа	-	-	-	-	-
город Курск	-	-	-	-	-
город Железногорск	-	-	-	-	-
город Курчатов	-	-	-	-	-
город Льгов	-	-	-	-	-
город Щигры	-	-	-	-	-

осуществлявших сельскохозяйственную деятельность					
автономные источники электро-снабжения	автономные источники тепло-снабжения (собственная котельная)	автономные источники водо-снабжения (собственный водозабор, колодец, скважина)	оборудованная топливо-заправочная станция	телефонная связь	подключение к сети Интернет
5,4	87,2	15,2	3,0	99,7	79,1
5,4	87,2	15,2	3,0	99,7	79,1
-	100,0	-	-	100,0	83,3
-	...	-
-	100,0	-	-	100,0	100,0
-	100,0	50,0	-	100,0	66,7
-	100,0	-	-	100,0	100,0
-	-	-	-
23,7	89,5	50,0	7,9	100,0	55,3
-	...	-	-
...	100,0	...	-	100,0	100,0
-	...	-	-
-	100,0	100,0	-	100,0	66,7
-	...	-	-	100,0	75,0
-	-	-	-	-	-
-	100,0	-	-	100,0	100,0
...	69,1	7,3	...	100,0	72,7
-	76,9	-	...	100,0	92,3
-	-	-	-	-	-
12,5	100,0	18,8	-	100,0	90,6
-	100,0	-	-	100,0	75,0
-	100,0	...	-	100,0	62,5
-	75,0	-	-	100,0	...
-	71,4	-	-	100,0	42,9
...	100,0	97,0	93,9
-	100,0	-	-	100,0	...
-	100,0	-	-	100,0	...
-	92,3	11,5	-	100,0	100,0
-	100,0	-	-	100,0	83,3
-	100,0	-	-	100,0	75,0
-	-	-	-	-	-
-	-	-	-	-	-
-	-	-	-	-	-
-	-	-	-	-	-
-	-	-	-	-	-
-	-	-	-	-	-
-	-	-	-	-	-

44. ЧИСЛО ЛИЧНЫХ ПОДСОБНЫХ И ДРУГИХ ИНДИВИДУАЛЬНЫХ

(на 1 июля)

	Число хозяйств,				
	связь по автомобильным дорогам с твердым покрытием с районным центром или с сетью магистральных путей сообщения (автодорогой общего пользования, железнодорожной станцией, пристанью)	подключение к сетям электро-снабжения	подключение к сетям тепло-снабжения	подключение к сетям водо-снабжения	подключение к сетям газо-снабжения
Курская область	213715	231431	8533	185975	184385
Муниципальные районы	176445	193662	4708	149984	147403
Беловский	8471	8575	38	6547	6530
Большесолдатский	3642	4179	14	3935	3543
Глушковский	8483	8760	25	7175	6718
Горшеченский	7947	9128	23	7584	6496
Дмитриевский	6623	6645	17	5760	3671
Железногорский	7372	7460	528	3770	4786
Золотухинский	6396	7712	671	3729	5693
Касторенский	6953	7688	248	6088	5195
Коньшевский	3413	3941	13	3183	1413
Корневский	5442	6072	...	5067	4170
Курский	16148	17828	1195	13641	16003
Курчатовский	6553	7303	1056	5043	3518
Льговский	5391	6437	305	4675	3267
Мантуровский	4178	5086	14	4153	4133
Медвенский	6622	6457	56	6261	6156
Обоянский	9774	10051	39	7973	9702
Октябрьский	7474	8240	73	4900	7079
Поныровский	2793	3665	60	2669	3069
Пристенский	5877	6028	33	3695	4801
Рыльский	9191	8593	30	8029	6349
Советский	3906	6932	30	5037	5329
Солнцевский	5659	5734	29	4877	4757
Суджанский	9410	9443	24	8989	8771
Тимский	3866	3854	10	3539	3560
Фатежский	4363	6713	10	5214	5288
Хомутовский	2935	3418	119	2758	1655
Черемисиновский	3256	3429	34	2157	2419
Щигровский	4307	4291	13	3536	3332
Городские округа	37270	37769	3825	35991	36982
город Курск	26279	26803	3748	25251	26561
город Железногорск	2070	2070	40	1966	1918
город Курчатов	179	149	...	55	105
город Льгов	5336	5341	36	5328	5007
город Щигры	3406	3406	-	3391	3391

ХОЗЯЙСТВ ГРАЖДАН, ОБЕСПЕЧЕННЫХ ОБЪЕКТАМИ ИНФРАСТРУКТУРЫ

2016 года)

ИМЕВШИХ

отопление печное	автономные источники тепло- снабжения (собственная котельная)	автономные источники водо- снабжения (собственный водозабор, колодец, скважина)	телефонная (фиксированная) связь	мобильная (сотовая) связь	подключение к сети Интернет
48815	173891	41902	19749	224820	126693
48397	140128	39979	14816	187494	92919
2031	6517	2093	578	7379	1375
620	3556	88	329	3987	1370
2095	6686	1386	922	8458	4950
2811	6257	1643	846	7850	2416
3096	3598	895	120	6319	3548
2594	4267	2672	314	7600	2179
1947	5095	3563	586	7286	3872
2652	4926	2405	853	7440	3414
2231	1708	657	713	3818	2114
1868	4216	224	131	5842	1273
1698	15288	3292	302	17440	8035
2279	3561	1614	528	7023	4534
3183	2999	1959	81	6009	2150
944	4168	978	583	4899	1733
1387	4169	186	1026	7422	4744
320	9658	1764	755	9810	6107
973	6920	3126	836	8406	5204
586	2983	809	198	3574	2065
1613	4447	2454	104	5502	2540
2823	6164	652	1281	9056	6784
2608	4313	1639	646	6769	3230
1381	4257	658	109	5453	3224
673	8782	856	1100	9145	5917
294	3553	401	493	3717	1429
1409	5310	1469	796	6716	4032
1747	1560	559	271	3322	1802
1567	1849	1175	211	2999	1020
967	3321	762	104	4253	1858
418	33763	1923	4933	37326	33774
62	23348	1752	3560	26371	24333
55	1870	74	27	2044	1783
...	83	91	...	230	231
300	5057	...	81	5280	4580
-	3405	...	1263	3401	2847

	в процентах от				
	связь по автомобильным дорогам с твердым покрытием с районным центром или с сетью магистральных путей сообщения (автодорогой общего пользования, железнодорожной станцией, пристанью)	подключение к сетям электро-снабжения	подключение к сетям тепло-снабжения	подключение к сетям водо-снабжения	подключение к сетям газо-снабжения
Курская область	72,5	78,6	2,9	63,1	62,6
Муниципальные районы	68,9	75,6	1,8	58,6	57,6
Беловский	88,9	90,0	0,4	68,7	68,5
Большесолдатский	62,1	71,2	0,2	67,1	60,4
Глушковский	77,4	79,9	0,2	65,4	61,3
Горшеченский	84,3	96,9	0,2	80,5	68,9
Дмитриевский	69,4	69,6	0,2	60,3	38,5
Железногорский	77,0	77,9	5,5	39,4	50,0
Золотухинский	61,7	74,4	6,5	36,0	54,9
Касторенский	63,7	70,4	2,3	55,8	47,6
Конышевский	51,3	59,2	0,2	47,8	21,2
Кореневский	69,0	76,9	...	64,2	52,8
Курский	79,4	87,6	5,9	67,0	78,6
Курчатовский	75,8	84,5	12,2	58,3	40,7
Льговский	57,3	68,4	3,2	49,7	34,7
Мантуровский	63,2	76,9	0,2	62,8	62,5
Медвенский	67,4	65,7	0,6	63,7	62,6
Обоянский	75,5	77,7	0,3	61,6	75,0
Октябрьский	73,1	80,6	0,7	47,9	69,2
Поныровский	49,0	64,3	1,1	46,8	53,8
Пристенский	71,0	72,8	0,4	44,6	58,0
Рыльский	70,5	65,9	0,2	61,6	48,7
Советский	44,7	79,2	0,3	57,6	60,9
Солнцевский	70,6	71,6	0,4	60,9	59,4
Суджанский	77,1	77,4	0,2	73,6	71,8
Тимский	73,5	73,2	0,2	67,3	67,7
Фатежский	44,6	68,6	0,1	53,3	54,0
Хомутовский	50,8	59,1	2,1	47,7	28,6
Черемисиновский	71,1	74,9	0,7	47,1	52,8
Щигровский	72,3	72,0	0,2	59,3	55,9
Городские округа	96,8	98,1	9,9	93,5	96,1
город Курск	97,4	99,4	13,9	93,6	98,5
город Железногорск	100,0	100,0	1,9	95,0	92,7
город Курчатов	61,9	51,6	...	19,0	36,3
город Льгов	98,4	98,5	0,7	98,2	92,3
город Щигры	91,4	91,4	-	91,0	91,0

общего числа хозяйств					
отопление печное	автономные источники тепло- снабжения (собственная котельная)	автономные источники водо- снабжения (собственный водозабор, колодец, скважина)	телефонная (фиксированная) связь	мобильная (сотовая) связь	подключение к сети Интернет
16,6	59,0	14,2	6,7	76,3	43,0
18,9	54,7	15,6	5,8	73,2	36,3
21,3	68,4	22,0	6,1	77,4	14,4
10,6	60,6	1,5	5,6	68,0	23,4
19,1	61,0	12,6	8,4	77,1	45,1
29,8	66,4	17,4	9,0	83,3	25,6
32,4	37,7	9,4	1,3	66,2	37,2
27,1	44,6	27,9	3,3	79,4	22,8
18,8	49,2	34,4	5,7	70,3	37,4
24,3	45,1	22,0	7,8	68,2	31,3
33,5	25,7	9,9	10,7	57,4	31,8
23,7	53,4	2,8	1,7	74,0	16,1
8,3	75,1	16,2	1,5	85,7	39,5
26,4	41,2	18,7	6,1	81,2	52,4
33,8	31,9	20,8	0,9	63,8	22,8
14,3	63,0	14,8	8,8	74,1	26,2
14,1	42,4	1,9	10,4	75,5	48,3
2,5	74,6	13,6	5,8	75,8	47,2
9,5	67,7	30,6	8,2	82,2	50,9
10,3	52,3	14,2	3,5	62,7	36,2
19,5	53,7	29,6	1,3	66,4	30,7
21,6	47,3	5,0	9,8	69,4	52,0
29,8	49,3	18,7	7,4	77,4	36,9
17,2	53,1	8,2	1,4	68,1	40,2
5,5	71,9	7,0	9,0	74,9	48,5
5,6	67,5	7,6	9,4	70,6	27,2
14,4	54,2	15,0	8,1	68,6	41,2
30,2	27,0	9,7	4,7	57,5	31,2
34,2	40,4	25,7	4,6	65,5	22,3
16,2	55,7	12,8	1,7	71,3	31,2
1,1	87,7	5,0	12,8	97,0	87,8
0,2	86,5	6,5	13,2	97,8	90,2
2,7	90,3	3,6	1,3	98,7	86,1
...	28,7	31,5	...	79,6	79,9
5,5	93,2	...	1,5	97,3	84,4
-	91,4	...	33,9	91,3	76,4

	в процентах от общего числа хозяйств,				
	связь по автомобильным дорогам с твердым покрытием с районным центром или с сетью магистральных путей сообщения (автодорогой общего пользования, железнодорожной станцией, пристанью)	подключение к сетям электро-снабжения	подключение к сетям тепло-снабжения	подключение к сетям водо-снабжения	подключение к сетям газо-снабжения
Курская область	94,5	102,3	3,8	82,2	81,5
Муниципальные районы	93,4	102,5	2,5	79,4	78,0
Беловский	100,3	101,6	0,5	77,5	77,3
Большесолдатский	88,3	101,3	0,3	95,4	85,9
Глушковский	99,1	102,3	0,3	83,8	78,5
Горшеченский	85,1	97,8	0,2	81,2	69,6
Дмитриевский	102,1	102,5	0,3	88,8	56,6
Железногорский	100,7	101,9	7,2	51,5	65,4
Золотухинский	86,8	104,6	9,1	50,6	77,2
Касторенский	85,0	94,0	3,0	74,5	63,5
Конышевский	90,0	103,9	0,3	83,9	37,3
Кореневский	90,4	100,9	...	84,2	69,3
Курский	92,5	102,1	6,8	78,1	91,7
Курчатовский	93,6	104,4	15,1	72,1	50,3
Льговский	88,2	105,3	5,0	76,5	53,4
Мантуровский	84,0	102,3	0,3	83,5	83,1
Медвенский	103,4	100,9	0,9	97,8	96,2
Обоянский	100,0	102,8	0,4	81,6	99,3
Октябрьский	93,4	103,0	0,9	61,2	88,5
Поныровский	80,1	105,2	1,7	76,6	88,1
Пристенский	100,6	103,2	0,6	63,3	82,2
Рыльский	113,8	106,4	0,4	99,4	78,6
Советский	64,8	115,0	0,5	83,6	88,4
Солнцевский	101,1	102,4	0,5	87,1	85,0
Суджанский	101,6	101,9	0,3	97,0	94,7
Тимский	99,8	99,5	0,3	91,4	91,9
Фатежский	67,9	104,5	0,2	81,2	82,3
Хомутовский	87,2	101,6	3,5	82,0	49,2
Черемисиновский	94,0	99,0	1,0	62,3	69,9
Щигровский	102,6	102,3	0,3	84,3	79,4
Городские округа	100,0	101,3	10,3	96,6	99,2
город Курск	99,6	101,6	14,2	95,7	100,7
город Железногорск	101,2	101,2	2,0	96,1	93,8
город Курчатов	107,8	89,8	...	33,1	63,3
город Льгов	101,0	101,1	0,7	100,8	94,8
город Щигры	100,3	100,3	-	99,9	99,9

осуществлявших сельскохозяйственную деятельность

отопление печное	автономные источники тепло- снабжения (собственная котельная)	автономные источники водо- снабжения (собственный водозабор, колодец, скважина)	телефонная (фиксированная) связь	мобильная (сотовая) связь	подключение к сети Интернет
21,6	76,9	18,5	8,7	99,4	56,0
25,6	74,2	21,2	7,8	99,2	49,2
24,1	77,2	24,8	6,8	87,4	16,3
15,0	86,2	2,1	8,0	96,7	33,2
24,5	78,1	16,2	10,8	98,8	57,8
30,1	67,0	17,6	9,1	84,1	25,9
47,7	55,5	13,8	1,9	97,4	54,7
35,4	58,3	36,5	4,3	103,9	29,8
26,4	69,1	48,3	7,9	98,8	52,5
32,4	60,2	29,4	10,4	91,0	41,8
58,8	45,0	17,3	18,8	100,7	55,7
31,0	70,1	3,7	2,2	97,1	21,2
9,7	87,6	18,9	1,7	99,9	46,0
32,6	50,9	23,1	7,5	100,4	64,8
52,1	49,1	32,0	1,3	98,3	35,2
19,0	83,8	19,7	11,7	98,5	34,8
21,7	65,1	2,9	16,0	115,9	74,1
3,3	98,8	18,0	7,7	100,4	62,5
12,2	86,5	39,1	10,4	105,0	65,0
16,8	85,6	23,2	5,7	102,6	59,3
27,6	76,1	42,0	1,8	94,2	43,5
35,0	76,3	8,1	15,9	112,1	84,0
43,3	71,6	27,2	10,7	112,3	53,6
24,7	76,0	11,8	1,9	97,4	57,6
7,3	94,8	9,2	11,9	98,7	63,9
7,6	91,8	10,4	12,7	96,0	36,9
21,9	82,6	22,9	12,4	104,5	62,8
51,9	46,4	16,6	8,1	98,8	53,6
45,3	53,4	33,9	6,1	86,6	29,5
23,0	79,1	18,2	2,5	101,4	44,3
1,1	90,6	5,2	13,2	100,1	90,6
0,2	88,5	6,6	13,5	100,0	92,2
2,7	91,4	3,6	1,3	100,0	87,2
...	50,0	54,8	...	138,6	139,2
5,7	95,7	...	1,5	99,9	86,7
-	100,3	...	37,2	100,1	83,8

45. ЧИСЛО ЛИЧНЫХ ПОДСОБНЫХ ХОЗЯЙСТВ ГРАЖДАН,

(на 1 июля

	Число хозяйств,				
	связь по автомобильным дорогам с твердым покрытием с районным центром или с сетью магистральных путей сообщения (автодорогой общего пользования, железнодорожной станцией, пристанью)	подключение к сетям электро-снабжения	подключение к сетям тепло-снабжения	подключение к сетям водо-снабжения	подключение к сетям газо-снабжения
Курская область	179928	196898	4686	153708	150869
Муниципальные районы	171291	188256	4650	145094	142576
Беловский	8471	8575	38	6547	6530
Большесолдатский	3642	4179	14	3935	3543
Глушковский	8483	8760	25	7175	6718
Горшеченский	7947	9128	23	7584	6496
Дмитриевский	6622	6644	17	5759	3670
Железногорский	7371	7459	528	3770	4785
Золотухинский	6396	7712	671	3729	5693
Касторенский	6821	7540	233	5989	5136
Коньшевский	3293	3802	13	3090	1394
Кореневский	5442	6072	...	5067	4170
Курский	16148	17828	1195	13641	16003
Курчатовский	6553	7303	1056	5043	3518
Льговский	5315	6344	305	4623	3238
Мантуровский	4175	5083	14	4150	4130
Медвенский	6597	6432	56	6236	6131
Обоянский	6757	7023	24	5076	6679
Октябрьский	7367	8133	73	4813	6972
Поныровский	2793	3665	60	2669	3069
Пристенский	5877	6028	33	3695	4801
Рыльский	9002	8404	30	7840	6170
Советский	3906	6932	30	5037	5329
Солнцевский	5659	5734	29	4877	4757
Суджанский	9223	9256	24	8803	8587
Тимский	3866	3854	10	3539	3560
Фатежский	4234	6385	10	5012	5166
Хомутовский	2935	3416	119	2756	1655
Черемисиновский	2164	2337	...	1148	1363
Щигровский	4232	4228	13	3491	3313
Городские округа	8637	8642	36	8614	8293
город Курск	-	-	-	-	-
город Железногорск	-	-	-	-	-
город Курчатов	-	-	-	-	-
город Льгов	5231	5236	36	5223	4902
город Щигры	3406	3406	-	3391	3391

ОБЕСПЕЧЕННЫХ ОБЪЕКТАМИ ИНФРАСТРУКТУРЫ

2016 года)

ИМЕВШИХ

отопление печное	автономные источники тепло- снабжения (собственная котельная)	автономные источники водо- снабжения (собственный водозабор, колодец, скважина)	телефонная (фиксированная) связь	мобильная (сотовая) связь	подключение к сети Интернет
48106	143706	39344	15245	190724	95957
47806	135349	39338	13901	182148	88627
2031	6517	2093	578	7379	1375
620	3556	88	329	3987	1370
2095	6686	1386	922	8458	4950
2811	6257	1643	846	7850	2416
3096	3597	895	120	6318	3547
2594	4266	2671	314	7599	2179
1947	5095	3563	586	7286	3872
2557	4877	2119	851	7304	3362
2117	1684	612	708	3682	2023
1868	4216	224	131	5842	1273
1698	15288	3292	302	17440	8035
2279	3561	1614	528	7023	4534
3118	2971	1907	81	5919	2127
944	4165	978	582	4896	1730
1387	4159	186	1021	7397	4719
305	6645	1683	194	6798	3364
973	6813	3106	796	8304	5124
586	2983	809	198	3574	2065
1613	4447	2454	104	5502	2540
2808	5985	652	1209	8867	6616
2608	4313	1639	646	6769	3230
1381	4257	658	109	5453	3224
671	8597	854	1086	8959	5766
294	3553	401	493	3717	1429
1205	5187	1346	765	6376	3885
1745	1560	559	271	3320	1800
1529	811	1163	27	1946	241
926	3303	743	104	4183	1831
300	8357	...	1344	8576	7330
-	-	-	-	-	-
-	-	-	-	-	-
-	-	-	-	-	-
300	4952	...	81	5175	4483
-	3405	...	1263	3401	2847

	в процентах от общего				
	связь по автомобильным дорогам с твердым покрытием с районным центром или с сетью магистральных путей сообщения (автодорогой общего пользования, железнодорожной станцией, пристанью)	подключение к сетям электро-снабжения	подключение к сетям тепло-снабжения	подключение к сетям водо-снабжения	подключение к сетям газо-снабжения
Курская область	69,6	76,2	1,8	59,5	58,4
Муниципальные районы	68,7	75,5	1,9	58,2	57,1
Беловский	88,9	90,0	0,4	68,7	68,5
Большесолдатский	62,1	71,2	0,2	67,1	60,4
Глушковский	77,4	79,9	0,2	65,4	61,3
Горшеченский	84,3	96,9	0,2	80,5	68,9
Дмитриевский	69,4	69,6	0,2	60,3	38,4
Железногорский	77,0	77,9	5,5	39,4	50,0
Золотухинский	61,7	74,4	6,5	36,0	54,9
Касторенский	66,1	73,1	2,3	58,1	49,8
Конышевский	51,1	59,0	0,2	48,0	21,6
Кореневский	69,2	77,3	...	64,5	53,1
Курский	79,4	87,6	5,9	67,0	78,6
Курчатовский	75,8	84,5	12,2	58,3	40,7
Льговский	57,2	68,3	3,3	49,8	34,9
Мантуровский	63,2	76,9	0,2	62,8	62,5
Медвенский	67,8	66,1	0,6	64,1	63,0
Обоянский	68,1	70,8	0,2	51,2	67,4
Октябрьский	72,8	80,4	0,7	47,6	68,9
Поныровский	49,0	64,3	1,1	46,8	53,8
Пристенский	71,0	72,8	0,4	44,6	58,0
Рыльский	70,4	65,7	0,2	61,3	48,2
Советский	44,8	79,5	0,3	57,7	61,1
Солнцевский	70,6	71,6	0,4	60,9	59,4
Суджанский	76,8	77,0	0,2	73,3	71,5
Тимский	73,5	73,2	0,2	67,3	67,7
Фатежский	46,1	69,5	0,1	54,5	56,2
Хомутовский	50,8	59,1	2,1	47,7	28,6
Черемисиновский	62,8	67,8	...	33,3	39,6
Щигровский	73,5	73,5	0,2	60,7	57,6
Городские округа	95,5	95,5	0,4	95,2	91,7
город Курск	-	-	-	-	-
город Железногорск	-	-	-	-	-
город Курчатов	-	-	-	-	-
город Льгов	98,3	98,4	0,7	98,2	92,1
город Щигры	91,4	91,4	-	91,0	91,0

числа хозяйств					
отопление печное	автономные источники тепло- снабжения (собственная котельная)	автономные источники водо- снабжения (собственный водозабор, колодец, скважина)	телефонная (фиксированная) связь	мобильная (сотовая) связь	подключение к сети Интернет
18,6	55,6	15,2	5,9	73,8	37,1
19,2	54,2	15,8	5,6	73,0	35,5
21,3	68,4	22,0	6,1	77,4	14,4
10,6	60,6	1,5	5,6	68,0	23,4
19,1	61,0	12,6	8,4	77,1	45,1
29,8	66,4	17,4	9,0	83,3	25,6
32,4	37,7	9,4	1,3	66,2	37,2
27,1	44,6	27,9	3,3	79,4	22,8
18,8	49,2	34,4	5,7	70,3	37,4
24,8	47,3	20,5	8,3	70,8	32,6
32,9	26,1	9,5	11,0	57,1	31,4
23,8	53,6	2,9	1,7	74,3	16,2
8,3	75,1	16,2	1,5	85,7	39,5
26,4	41,2	18,7	6,1	81,2	52,4
33,6	32,0	20,5	0,9	63,7	22,9
14,3	63,0	14,8	8,8	74,1	26,2
14,2	42,7	1,9	10,5	76,0	48,5
3,1	67,0	17,0	2,0	68,6	33,9
9,6	67,3	30,7	7,9	82,1	50,6
10,3	52,3	14,2	3,5	62,7	36,2
19,5	53,7	29,6	1,3	66,4	30,7
21,9	46,8	5,1	9,4	69,3	51,7
29,9	49,4	18,8	7,4	77,6	37,0
17,2	53,1	8,2	1,4	68,1	40,2
5,6	71,6	7,1	9,0	74,6	48,0
5,6	67,5	7,6	9,4	70,6	27,2
13,1	56,5	14,6	8,3	69,4	42,3
30,2	27,0	9,7	4,7	57,5	31,2
44,4	23,5	33,7	0,8	56,5	7,0
16,1	57,4	12,9	1,8	72,7	31,8
3,3	92,4	...	14,9	94,8	81,0
-	-	-	-	-	-
-	-	-	-	-	-
-	-	-	-	-	-
5,6	93,1	...	1,5	97,3	84,3
-	91,4	...	33,9	91,3	76,4

	в процентах от общего числа хозяйств,				
	связь по автомобильным дорогам с твердым покрытием с районным центром или с сетью магистральных путей сообщения (автодорогой общего пользования, железнодорожной станцией, пристанью)	подключение к сетям электро-снабжения	подключение к сетям тепло-снабжения	подключение к сетям водо-снабжения	подключение к сетям газо-снабжения
Курская область	93,7	102,5	2,4	80,0	78,6
Муниципальные районы	93,4	102,6	2,5	79,1	77,7
Беловский	100,3	101,6	0,5	77,5	77,3
Большесолдатский	88,3	101,3	0,3	95,4	85,9
Глушковский	99,1	102,3	0,3	83,8	78,5
Горшеченский	85,1	97,8	0,2	81,2	69,6
Дмитриевский	102,1	102,5	0,3	88,8	56,6
Железногорский	100,7	101,9	7,2	51,5	65,4
Золотухинский	86,8	104,6	9,1	50,6	77,2
Касторенский	87,4	96,6	3,0	76,7	65,8
Коньшевский	90,0	103,9	0,4	84,4	38,1
Кореневский	90,4	100,9	...	84,2	69,3
Курский	92,5	102,1	6,8	78,1	91,7
Курчатовский	93,6	104,4	15,1	72,1	50,3
Льговский	88,2	105,3	5,1	76,8	53,8
Мантуровский	84,0	102,3	0,3	83,5	83,1
Медвенский	103,4	100,9	0,9	97,8	96,1
Обоянский	99,3	103,2	0,4	74,6	98,2
Октябрьский	93,2	102,9	0,9	60,9	88,2
Поныровский	80,1	105,2	1,7	76,6	88,1
Пристенский	100,6	103,2	0,6	63,3	82,2
Рыльский	113,9	106,4	0,4	99,2	78,1
Советский	64,8	115,0	0,5	83,6	88,4
Солнцевский	101,1	102,4	0,5	87,1	85,0
Суджанский	101,1	101,5	0,3	96,5	94,1
Тимский	99,8	99,5	0,3	91,4	91,9
Фатежский	69,0	104,1	0,2	81,7	84,2
Хомутовский	87,3	101,6	3,5	82,0	49,2
Черемисиновский	91,5	98,8	...	48,5	57,6
Щигровский	102,4	102,3	0,3	84,5	80,2
Городские округа	100,7	100,8	0,4	100,5	96,7
город Курск	-	-	-	-	-
город Железногорск	-	-	-	-	-
город Курчатов	-	-	-	-	-
город Льгов	101,0	101,1	0,7	100,8	94,7
город Щигры	100,3	100,3	-	99,9	99,9

осуществлявших сельскохозяйственную деятельность					
отопление печное	автономные источники тепло- снабжения (собственная котельная)	автономные источники водо- снабжения (собственный водозабор, колодец, скважина)	телефонная (фиксированная) связь	мобильная (сотовая) связь	подключение к сети Интернет
25,0	74,8	20,5	7,9	99,3	50,0
26,1	73,8	21,4	7,6	99,3	48,3
24,1	77,2	24,8	6,8	87,4	16,3
15,0	86,2	2,1	8,0	96,7	33,2
24,5	78,1	16,2	10,8	98,8	57,8
30,1	67,0	17,6	9,1	84,1	25,9
47,7	55,5	13,8	1,9	97,4	54,7
35,5	58,3	36,5	4,3	103,9	29,8
26,4	69,1	48,3	7,9	98,8	52,5
32,8	62,5	27,2	10,9	93,6	43,1
57,9	46,0	16,7	19,3	100,6	55,3
31,0	70,1	3,7	2,2	97,1	21,2
9,7	87,6	18,9	1,7	99,9	46,0
32,6	50,9	23,1	7,5	100,4	64,8
51,8	49,3	31,7	1,3	98,3	35,3
19,0	83,8	19,7	11,7	98,5	34,8
21,8	65,2	2,9	16,0	116,0	74,0
4,5	97,7	24,7	2,9	99,9	49,4
12,3	86,2	39,3	10,1	105,0	64,8
16,8	85,6	23,2	5,7	102,6	59,3
27,6	76,1	42,0	1,8	94,2	43,5
35,5	75,7	8,3	15,3	112,2	83,7
43,3	71,6	27,2	10,7	112,3	53,6
24,7	76,0	11,8	1,9	97,4	57,6
7,4	94,2	9,4	11,9	98,2	63,2
7,6	91,8	10,4	12,7	96,0	36,9
19,6	84,6	21,9	12,5	104,0	63,3
51,9	46,4	16,6	8,1	98,8	53,5
64,7	34,3	49,2	1,1	82,3	10,2
22,4	79,9	18,0	2,5	101,2	44,3
3,5	97,5	...	15,7	100,0	85,5
-	-	-	-	-	-
-	-	-	-	-	-
-	-	-	-	-	-
5,8	95,6	...	1,6	99,9	86,6
-	100,3	...	37,2	100,1	83,8

46. ЧИСЛО НЕКОММЕРЧЕСКИХ ОБЪЕДИНЕНИЙ ГРАЖДАН,

(на 1 июля)

	Число объединений,		
	связь по автомобильным дорогам с твердым покрытием с районным центром или с сетью магистральных путей сообщения (автодорогой общего пользования, железнодорожной станцией, пристанью)	подключение к сетям электроснабжения	подключение к сетям водоснабжения
Курская область	220,0	152,0	31,0
Муниципальные районы	170,0	107,0	27,0
Беловский	-	-	-
Большесолдатский	-	-	-
Глушковский	-	-	-
Горшеченский	3,0	3,0	...
Дмитриевский	9,0	-	-
Железногорский	20,0	20,0	-
Золотухинский	-	-	-
Касторенский	-	-	-
Конышевский	...	-	-
Кореневский	3,0
Курский	49,0	46,0	18,0
Курчатовский	15,0	14,0	...
Льговский	-	-	-
Мантуровский	-	-	-
Медвенский	-
Обоянский	-	...	-
Октябрьский	11,0	11,0	-
Поныровский	-	-	-
Пристенский	...	-	-
Рыльский	30,0	3,0	-
Советский	-	-	-
Солнцевский	-	-	-
Суджанский	...	-	-
Тимский	4,0	-	4,0
Фатежский	5,0	3,0	...
Хомутовский	4,0	-	-
Черемисиновский	-
Щигровский	10,0	...	-
Городские округа	50,0	45,0	4,0
город Курск	35,0	33,0	4,0
город Железногорск	12,0	12,0	-
город Курчатов	-	-	-
город Льгов	-	-	-
город Щигры	3,0	-	-

¹⁾ С учетом мобильной (сотовой) связи

ОБЕСПЕЧЕННЫХ ОБЪЕКТАМИ ИНФРАСТРУКТУРЫ

2016 года)

имевших

подключение к сетям газоснабжения	автономные источники теплоснабжения (собственная котельная)	автономные источники водоснабжения (собственный водозабор, колодец, скважина)	телефонная (фиксированная связь ¹)	охрана
32,0	-	135,0	222,0	7,0
14,0	-	97,0	172,0	5,0
-	-	-	-	-
-	-	-	-	-
-	-	-	-	-
...	-	...	3,0	3,0
-	-	-	9,0	-
-	-	20,0	20,0	-
-	-	-	-	-
-	-	-	-	-
-	-	-	...	-
-	-	-	3,0	-
11,0	-	43,0	49,0	...
-	-	12,0	15,0	-
-	-	-	-	-
-	-	-	-	-
...	-	-
-	-	-	...	-
-	-	11,0	11,0	-
-	-	-	-	-
-	-	-	...	-
-	-	3,0	29,0	-
-	-	-	-	-
-	-	-	-	-
-	-	-	...	-
-	-	-	4,0	-
-	-	3,0	6,0	-
-	-	-	4,0	-
-	-	-
-	-	...	10,0	-
18,0	-	38,0	50,0	...
18,0	-	28,0	35,0	...
-	-	9,0	12,0	-
-	-	-	-	-
-	-	-	-	-
-	-	...	3,0	-

	в процентах от общего		
	связь по автомобильным дорогам с твердым покрытием с районным центром или с сетью магистральных путей сообщения (автодорогой общего пользования, железнодорожной станцией, пристанью)	подключение к сетям электроснабжения	подключение к сетям водоснабжения
Курская область	98,7	68,2	13,9
Муниципальные районы	98,3	61,8	15,6
Беловский	-	-	-
Большесолдатский	-	-	-
Глушковский	-	-	-
Горшеченский	100,0	100,0	...
Дмитриевский	100,0	-	-
Железногорский	100,0	100,0	-
Золотухинский	-	-	-
Касторенский	-	-	-
Конышевский	...	-	-
Кореневский	100,0
Курский	100,0	93,9	36,7
Курчатовский	100,0	93,3	...
Льговский	-	-	-
Мантуровский	-	-	-
Медвенский	-
Обоянский	-	...	-
Октябрьский	100,0	100,0	-
Поныровский	-	-	-
Пристенский	...	-	-
Рыльский	100,0	10,0	-
Советский	-	-	-
Солнцевский	-	-	-
Суджанский	...	-	-
Тимский	100,0	-	100,0
Фатежский	83,3	50,0	...
Хомутовский	100,0	-	-
Черемисиновский	-
Щигровский	100,0	...	-
Городские округа	100,0	90,0	8,0
город Курск	100,0	94,3	11,4
город Железногорск	100,0	100,0	-
город Курчатов	-	-	-
город Льгов	-	-	-
город Щигры	100,0	-	-

¹⁾ С учетом мобильной (сотовой) связи

числа объединений				
подключение к сетям газоснабжения	автономные источники теплоснабжения (собственная котельная)	автономные источники водоснабжения (собственный водозабор, колодец, скважина)	телефонная (фиксированная связь1)	охрана
14,3	-	60,5	99,6	3,1
8,1	-	56,1	99,4	2,9
-	-	-	-	-
-	-	-	-	-
...	-	...	100,0	100,0
-	-	-	100,0	-
-	-	100,0	100,0	-
-	-	-	-	-
-	-	-	-	-
-	-	-	...	-
-	-	-	100,0	-
22,4	-	87,8	100,0	...
-	-	80,0	100,0	-
-	-	-	-	-
-	-	-	-	-
...	-	-
-	-	-	...	-
-	-	100,0	100,0	-
-	-	-	-	-
-	-	-	...	-
-	-	10,0	96,7	-
-	-	-	-	-
-	-	-	-	-
-	-	-	...	-
-	-	-	100,0	-
-	-	50,0	100,0	-
-	-	-	100,0	-
-	-	-
-	-	...	100,0	-
36,0	-	76,0	100,0	...
51,4	-	80,0	100,0	...
-	-	75,0	100,0	-
-	-	-	-	-
-	-	-	-	-
-	-	...	100,0	-

	в процентах от общего числа объединений,		
	связь по автомобильным дорогам с твердым покрытием с районным центром или с сетью магистральных путей сообщения (автодорогой общего пользования, железнодорожной станцией, пристанью)	подключение к сетям электроснабжения	подключение к сетям водоснабжения
Курская область	104,8	72,4	14,8
Муниципальные районы	106,3	66,9	16,9
Беловский	-	-	-
Большесолдатский	-	-	-
Глушковский	-	-	-
Горшеченский	100,0	100,0	...
Дмитриевский	128,6	-	-
Железногорский	100,0	100,0	-
Золотухинский	-	-	-
Касторенский	-	-	-
Конышевский	...	-	-
Кореневский	100,0
Курский	104,3	97,9	38,3
Курчатовский	107,1	100,0	...
Льговский	-	-	-
Мантуровский	-	-	-
Медвенский	-
Обоянский	-	...	-
Октябрьский	100,0	100,0	-
Поныровский	-	-	-
Пристенский	...	-	-
Рыльский	136,4	13,6	-
Советский	-	-	-
Солнцевский	-	-	-
Суджанский	...	-	-
Тимский	100,0	-	100,0
Фатежский	83,3	50,0	...
Хомутовский	100,0	-	-
Черемисиновский	-
Щигровский	100,0	...	-
Городские округа	100,0	90,0	8,0
город Курск	100,0	94,3	11,4
город Железногорск	100,0	100,0	-
город Курчатов	-	-	-
город Льгов	-	-	-
город Щигры	100,0	-	-

¹⁾ С учетом мобильной (сотовой) связи

осуществлявших сельскохозяйственную деятельность

подключение к сетям газоснабжения	автономные источники теплоснабжения (собственная котельная)	автономные источники водоснабжения (собственный водозабор, колодец, скважина)	телефонная (фиксированная связь ¹)	охрана
15,2	-	64,3	105,7	3,3
8,8	-	60,6	107,5	3,1
-	-	-	-	-
-	-	-	-	-
...	-	...	100,0	100,0
-	-	-	128,6	-
-	-	100,0	100,0	-
-	-	-	-	-
-	-	-	-	-
-	-	-	...	-
-	-	-	100,0	-
23,4	-	91,5	104,3	...
-	-	85,7	107,1	-
-	-	-	-	-
-	-	-	-	-
...	-	-
-	-	-	...	-
-	-	100,0	100,0	-
-	-	-	-	-
-	-	-	...	-
-	-	13,6	131,8	-
-	-	-	-	-
-	-	-	-	-
-	-	-	...	-
-	-	-	100,0	-
-	-	50,0	100,0	-
-	-	-	100,0	-
-	-	-
-	-	...	100,0	-
36,0	-	76,0	100,0	...
51,4	-	80,0	100,0	...
-	-	75,0	100,0	-
-	-	-	-	-
-	-	-	-	-
-	-	...	100,0	-

47. ЧИСЛО СЕЛЬСКОХОЗЯЙСТВЕННЫХ ОРГАНИЗАЦИЙ,

(на 1 июля 2016 года;

	Число организаций, применявших				
	Капельная система орошения	Биологические методы защиты растений от вредителей и болезней	Система индивидуального кормления скота	Метод бесклеточного содержания птицы	Очистные сооружения на животноводческих фермах
Курская область	6	13	11	3	26
Муниципальные районы	6	13	11	3	26
Беловский	...	-	...	-	...
Большесолдатский	-	-	-	-	-
Глушковский	...	-	...	-	...
Горшеченский	...	-	-
Дмитриевский	-	...	-	-	-
Железногорский	-	...	-	...	5
Золотухинский	-	-	-	-	-
Касторенский	-	-	-	-	-
Коньшевский	-	...	-	-	-
Кореневский	-	-	...	-	...
Курский	-	-	...
Курчатовский	-	-	...
Льговский	-	-	-	-	-
Мантуровский	-	...	-	...	4
Медвенский	-	-	...
Обоянский	...	-	-	-	-
Октябрьский	-	-	-	-	-
Поныровский	-	-	-	-	-
Пристенский	-	-	-
Рыльский	-	-	-	-	-
Советский	-	-	-	-	...
Солнцевский	-	-	-	-	-
Суджанский	-	-	...	-	...
Тимский	-	-	-	-	-
Фатежский	-	-	...	-	...
Хомутовский	-	-	-	-	-
Черемисиновский	-	-	-	-	...
Щигровский	-	...	-	-	...
Городские округа	-	-	-	-	-
город Курск	-	-	-	-	-
город Железногорск	-	-	-	-	-
город Курчатов	-	-	-	-	-
город Льгов	-	-	-	-	-
город Щигры	-	-	-	-	-

¹⁾ Без учета подсобных сельскохозяйственных предприятий несельскохозяйственных организаций

ПРИМЕНЯВШИХ ИННОВАЦИОННЫЕ ТЕХНОЛОГИИ¹⁾

единиц)

инновационные технологии

Система водоотведения и очистки производственных стоков	Возобновляемые источники энергоснабжения - всего	в том числе			Система точного вождения и дистанционного контроля качества выполнения технологических процессов, как переносных, так и стационарных, вмонтированных в отдельные виды техники
		биоэнергетические установки	ветряные энергоустановки	солнечные батареи	
17	-	-	-	-	30
17	-	-	-	-	30
...	-	-	-	-	4
-	-	-	-	-	...
...	-	-	-	-	5
...	-	-	-	-	...
-	-	-	-	-	-
...	-	-	-	-	...
-	-	-	-	-	...
-	-	-	-	-	...
-	-	-	-	-	...
-	-	-	-	-	...
-	-	-	-	-	...
3	-	-	-	-	...
-	-	-	-	-	-
-	-	-	-	-	-
...	-	-	-	-	-
...	-	-	-	-	...
-	-	-	-	-	-
-	-	-	-	-	...
-	-	-	-	-	...
-	-	-	-	-	...
...	-	-	-	-	3
-	-	-	-	-	...
...	-	-	-	-	...
-	-	-	-	-	-
...	-	-	-	-	...
-	-	-	-	-	-
-	-	-	-	-	-
-	-	-	-	-	-
-	-	-	-	-	-
-	-	-	-	-	-
-	-	-	-	-	-
-	-	-	-	-	-
-	-	-	-	-	-
-	-	-	-	-	-
-	-	-	-	-	-

	в процентах от общего числа организаций,				
	Капельная система орошения	Биологические методы защиты растений от вредителей и болезней	Система индивидуального кормления скота	Метод бесклеточного содержания птицы	Очистные сооружения на животноводческих фермах
Курская область	2,3	5,0	4,2	1,1	10,0
Муниципальные районы	2,3	5,0	4,2	1,1	10,0
Беловский	...	-	...	-	...
Большесолдатский	-	-	-	-	-
Глушковский	...	-	...	-	...
Горшеченский	...	-	-
Дмитриевский	-	...	-	-	-
Железногорский	-	...	-	...	38,5
Золотухинский	-	-	-	-	-
Касторенский	-	-	-	-	-
Конышевский	-	...	-	-	-
Кореневский	-	-	...	-	...
Курский	-	-	...
Курчатовский	-	-	...
Льговский	-	-	-	-	-
Мантуровский	-	...	-	...	50,0
Медвенский	-	-	...
Обоянский	...	-	-	-	-
Октябрьский	-	-	-	-	-
Поныровский	-	-	-	-	-
Пристенский	-	-	-
Рыльский	-	-	-	-	-
Советский	-	-	-	-	...
Солнцевский	-	-	-	-	-
Суджанский	-	-	...	-	...
Тимский	-	-	-	-	-
Фатежский	-	-	...	-	...
Хомутовский	-	-	-	-	-
Черемисиновский	-	-	-	-	...
Щигровский	-	...	-	-	...
Городские округа	-	-	-	-	-
город Курск	-	-	-	-	-
город Железногорск	-	-	-	-	-
город Курчатов	-	-	-	-	-
город Льгов	-	-	-	-	-
город Щигры	-	-	-	-	-

осуществлявших сельскохозяйственную деятельность					
Система водоотведения и очистки производственных стоков	Возобновляемые источники энергоснабжения - всего	в том числе			Система точного вождения и дистанционного контроля качества выполнения технологических процессов, как переносных, так и стационарных, вмонтированных в отдельные виды техники
		биоэнергетические установки	ветряные энергоустановки	солнечные батареи	
6,5	-	-	-	-	11,5
6,5	-	-	-	-	11,5
...	-	-	-	-	33,3
-	-	-	-	-	...
...	-	-	-	-	55,6
...	-	-	-	-	...
-	-	-	-	-	-
...	-	-	-	-	...
-	-	-	-	-	-
16,7	-	-	-	-	...
-	-	-	-	-	-
-	-	-	-	-	-
...	-	-	-	-	-
...	-	-	-	-	...
-	-	-	-	-	-
-	-	-	-	-	...
...	-	-	-	-	...
...	-	-	-	-	...
-	-	-	-	-	-
-	-	-	-	-	...
...	-	-	-	-	27,3
-	-	-	-	-	...
...	-	-	-	-	...
...	-	-	-	-	...
-	-	-	-	-	-
-	-	-	-	-	-
-	-	-	-	-	-
-	-	-	-	-	-
-	-	-	-	-	-
-	-	-	-	-	-

48. ЧИСЛО КРЕСТЬЯНСКИХ (ФЕРМЕРСКИХ) ХОЗЯЙСТВ И ИНДИВИДУАЛЬНЫХ

(на 1 июля 2016 года;

	Число хозяйств, применявших				
	Капельная система орошения	Биологические методы защиты растений от вредителей и болезней	Система индивидуального кормления скота	Метод бесклеточного содержания птицы	Очистные сооружения на животноводческих фермах
Курская область	7	29	6	7	1
Муниципальные районы	7	29	6	7	...
Беловский	-	-	-	-	-
Большесолдатский	-	...	-	-	-
Глушковский	-	...	-	-	-
Горшеченский	-	-	-	-	-
Дмитриевский	-	-	-	-	-
Железногорский	-	-	-	-	-
Золотухинский	...	10	-	...	-
Касторенский	-	-	-	-	-
Конышевский	-	-	-	-	-
Кореневский	-	-	-	...	-
Курский	-	-	-
Курчатовский	-	-	-	-	-
Льговский	-	-
Мантуровский	-	...	-	-	...
Медвенский	-	-	-
Обоянский	3	...	-	...	-
Октябрьский	-	3	-	...	-
Поныровский	-	...	-	-	-
Пристенский	-	...	-	-	-
Рыльский	-	...	-	-	-
Советский	-	-	...	-	-
Солнцевский	-	-	-	-	-
Суджанский	-	-	-	...	-
Тимский	-	...	-	-	-
Фатежский	-	-	-	-	-
Хомутовский	-	-
Черемисиновский	-	-	-	-	-
Щигровский	-	-	-	-	-
Городские округа	-	-	-	-	-
город Курск	-	-	-	-	-
город Железногорск	-	-	-	-	-
город Курчатов	-	-	-	-	-
город Льгов	-	-	-	-	-
город Щигры	-	-	-	-	-

ПРЕДПРИНИМАТЕЛЕЙ, ПРИМЕНЯВШИХ ИННОВАЦИОННЫЕ ТЕХНОЛОГИИ

единиц)

инновационные технологии:

Система водоотведения и очистки производственных стоков	Возобновляемые источники энергоснабжения - всего	в том числе			Система точного вождения и дистанционного контроля качества выполнения технологических процессов, как переносных, так и стационарных, вмонтированных в отдельные виды техники
		биоэнергетические установки	ветряные энергоустановки	солнечные батареи	
6	1	-	-	-	4
6	...	-	-	-	4
-	-	-	-	-	-
-	-	-	-	-	-
-	-	-	-	-	-
-	-	-	-	-	-
-	-	-	-	-	-
...	-	-	-	-	-
-	-	-	-	-	-
-	-	-	-	-	-
-	-	-	-	-	-
-	-	-	-	-	-
-	-	-	-	-	-
-	-	-	-	-	-
-	-	-	-	-	-
...	-	-	-	-	-
-	...	-	-	-	-
-	-	-	-	-	-
-	-	-	-	-	4
-	-	-	-	-	-
-	-	-	-	-	-
-	-	-	-	-	-
...	-	-	-	-	-
-	-	-	-	-	-
-	-	-	-	-	-
-	-	-	-	-	-
-	-	-	-	-	-
-	-	-	-	-	-
-	-	-	-	-	-
-	-	-	-	-	-
-	-	-	-	-	-
-	-	-	-	-	-
-	-	-	-	-	-
-	-	-	-	-	-



	в процентах от общего числа хозяйств,				
	Капельная система орошения	Биологические методы защиты растений от вредителей и болезней	Система индивидуального кормления скота	Метод бесклеточного содержания птицы	Очистные сооружения на животноводческих фермах
Курская область	0,7	3,0	0,6	0,7	0,1
Муниципальные районы	0,7	3,0	0,6	0,7	...
Беловский	-	-	-	-	-
Большесолдатский	-	...	-	-	-
Глушковский	-	...	-	-	-
Горшеченский	-	-	-	-	-
Дмитриевский	-	-	-	-	-
Железногорский	-	-	-	-	-
Золотухинский	...	21,7	-	...	-
Касторенский	-	-	-	-	-
Конышевский	-	-	-	-	-
Кореневский	-	-	-	...	-
Курский	-	-	-
Курчатовский	-	-	-	-	-
Льговский	-	-
Мантуровский	-	...	-	-	...
Медвенский	-	-	-
Обоянский	6,0	...	-	...	-
Октябрьский	-	9,7	-	...	-
Поныровский	-	...	-	-	-
Пристенский	-	...	-	-	-
Рыльский	-	...	-	-	-
Советский	-	-	...	-	-
Солнцевский	-	-	-	-	-
Суджанский	-	-	-	...	-
Тимский	-	...	-	-	-
Фатежский	-	-	-	-	-
Хомутовский	-	-
Черемисиновский	-	-	-	-	-
Щигровский	-	-	-	-	-
Городские округа	-	-	-	-	-
город Курск	-	-	-	-	-
город Железногорск	-	-	-	-	-
город Курчатов	-	-	-	-	-
город Льгов	-	-	-	-	-
город Щигры	-	-	-	-	-

49. ЧИСЛО СЕЛЬСКОХОЗЯЙСТВЕННЫХ ОРГАНИЗАЦИЙ¹⁾,

(на 1 июля 2016 года,

	Число организаций,			
	Всего	из		
		муки	крупы	комбикормов
Курская область	44	27	1	15
Муниципальные районы	44	27	...	15
Беловский	5	3
Большесолдатский	-	...
Глушковский	6	4	-	3
Горшеченский	-	...
Дмитриевский	...	-	-	-
Железногорский	4	...	-	3
Золотухинский	-	-	-	-
Касторенский	-	-	-	-
Коньшевский	-	-	-	-
Кореневский	-	-
Курский	...	-	-	-
Курчатовский	...	-	-	-
Льговский	-	-
Мантуровский	-	-	-	-
Медвенский	3	3	-	-
Обоянский	-	-	-	-
Октябрьский	-	-	-	-
Поныровский	-	-
Пристенский	3	...	-	...
Рыльский	-	-
Советский	3	3	-	-
Солнцевский	-	-	-	-
Суджанский	3	-	-	3
Тимский	-	-
Фатежский	...	-	-	...
Хомутовский	-	-	-	-
Черемисиновский	-	-
Щигровский	-	-	-	-
Городские округа	-	-	-	-
город Курск	-	-	-	-
город Железногорск	-	-	-	-
город Курчатов	-	-	-	-
город Льгов	-	-	-	-
город Щигры	-	-	-	-

¹⁾ Без учета микропредприятий и подсобных сельскохозяйственных предприятий несельскохозяйственных организаций

ИМЕВШИХ ПЕРЕРАБАТЫВАЮЩИЕ МОЩНОСТИ

единиц)

имевших мощности по производству

них

мясопродуктов	молокопродуктов	масла растительного	консервов овощных	консервов плодовых и ягодных	других пищевых продуктов
5	3	4	-	-	1
5	3	4	-	-	...
...	-	...	-	-	...
-	-	-	-	-	-
-	-	-	-	-	-
-	...	-	-	-	-
-	-	...	-	-	-
-	-	-	-	-	-
-	-	-	-	-	-
-	-	-	-	-	-
-	-	-	-	-	-
-	-	-	-	-	-
...	-	-	-	-	-
...	-	-	-
-	-	-	-	-	-
-	-	-	-	-	-
-	-	-	-	-	-
-	-	-	-	-	-
-	-	-	-	-	-
-	-	-	-	-	-
-	-	-	-	-	-
...	...	-	-	-	-
-	-	-	-	-	-
-	-	-	-	-	-
-	-	-	-	-	-
...	-	...	-	-	-
-	-	-	-	-	-
-	-	-	-	-	-
-	-	-	-	-	-
-	-	-	-	-	-
-	-	-	-	-	-
-	-	-	-	-	-
-	-	-	-	-	-
-	-	-	-	-	-
-	-	-	-	-	-
-	-	-	-	-	-
-	-	-	-	-	-
-	-	-	-	-	-
-	-	-	-	-	-
-	-	-	-	-	-
-	-	-	-	-	-

	в процентах от общего числа организаций,			
	муки	крупы	комбикормов	мясопродуктов
Курская область	61,4	2,3	34,1	11,4
Муниципальные районы	61,4	...	34,1	11,4
Беловский	60,0
Большесолдатский	...	-	...	-
Глушковский	66,7	-	50,0	-
Горшеченский	...	-	...	-
Дмитриевский	-	-	-	-
Железногорский	...	-	75,0	-
Золотухинский	-	-	-	-
Касторенский	-	-	-	-
Коньшевский	-	-	-	-
Корневский	...	-	-	-
Курский	-	-	-	...
Курчатовский	-	-	-	...
Льговский	...	-	-	-
Мантуровский	-	-	-	-
Медвенский	100,0	-	-	-
Обоянский	-	-	-	-
Октябрьский	-	-	-	-
Поныровский	...	-	-	-
Пристенский	...	-
Рыльский	...	-	-	-
Советский	100,0	-	-	-
Солнцевский	-	-	-	-
Суджанский	-	-	100,0	...
Тимский	...	-	-	-
Фатежский	-	-	...	-
Хомутовский	-	-	-	-
Черемисиновский	...	-	-	-
Щигровский	-	-	-	-
Городские округа	-	-	-	-
город Курск	-	-	-	-
город Железногорск	-	-	-	-
город Курчатов	-	-	-	-
город Льгов	-	-	-	-
город Щигры	-	-	-	-

	в процентах от общего числа организаций,			
	Всего	из		
		муки	крупы	комбикормов
Курская область	25,1	15,4	0,6	8,6
Муниципальные районы	25,1	15,4	...	8,6
Беловский	55,6	33,3
Большесолдатский	-	...
Глушковский	75,0	50,0	-	37,5
Горшеченский	-	...
Дмитриевский	...	-	-	-
Железногорский	36,4	...	-	27,3
Золотухинский	-	-	-	-
Касторенский	-	-	-	-
Коньшевский	-	-	-	-
Кореневский	-	-
Курский	...	-	-	-
Курчатовский	...	-	-	-
Льговский	-	-
Мантуровский	-	-	-	-
Медвенский	37,5	37,5	-	-
Обоянский	-	-	-	-
Октябрьский	-	-	-	-
Поныровский	-	-
Пристенский	50,0	...	-	...
Рыльский	-	-
Советский	33,3	33,3	-	-
Солнцевский	-	-	-	-
Суджанский	42,9	-	-	42,9
Тимский	-	-
Фатежский	...	-	-	...
Хомутовский	-	-	-	-
Черемисиновский	-	-
Щигровский	-	-	-	-
Городские округа	-	-	-	-
город Курск	-	-	-	-
город Железногорск	-	-	-	-
город Курчатов	-	-	-	-
город Льгов	-	-	-	-
город Щигры	-	-	-	-

осуществлявших сельскохозяйственную деятельность					
них					
мясопродуктов	молокопродуктов	масла растительного	консервов овощных	консервов плодовых и ягодных	других пищевых продуктов
2,9	1,7	2,3	-	-	0,6
2,9	1,7	2,3	-	-	...
...	-	...	-	-	...
-	-	-	-	-	-
-	-	-	-	-	-
-	...	-	-	-	-
-	-	...	-	-	-
-	-	-	-	-	-
-	-	-	-	-	-
-	-	-	-	-	-
-	-	-	-	-	-
...	-	-	-	-	-
...	-	-	-
-	-	-	-	-	-
-	-	-	-	-	-
-	-	-	-	-	-
-	-	-	-	-	-
-	-	-	-	-	-
...	...	-	-	-	-
-	-	-	-	-	-
-	-	-	-	-	-
-	-	-	-	-	-
-	-	-	-	-	-
-	-	-	-	-	-
-	-	-	-	-	-
-	-	-	-	-	-
-	-	-	-	-	-
-	-	-	-	-	-
...	-	...	-	-	-
-	-	-	-	-	-
-	-	-	-	-	-
-	-	-	-	-	-
-	-	-	-	-	-
-	-	-	-	-	-
-	-	-	-	-	-
-	-	-	-	-	-
-	-	-	-	-	-

**50. ЧИСЛО СЕЛЬСКОХОЗЯЙСТВЕННЫХ ОРГАНИЗАЦИЙ,
ПРЕДПРИНИМАТЕЛЬСТВА, ИМЕВШИХ**

(на 1 июля 2016 года,

Число организаций,

	из			
	Всего	из		
		муки	крупы	комбикормов
Курская область	24	12	1	12
Муниципальные районы	24	12	...	12
Беловский	3
Большесолдатский	-	...
Глушковский	4	...	-	3
Горшеченский	-	...
Дмитриевский	-	-	-	-
Железногорский	4	...	-	3
Золотухинский	-	-	-	-
Касторенский	-	-	-	-
Коньшевский	-	-	-	-
Кореневский	-	-	-	-
Курский	...	-	-	-
Курчатовский	...	-	-	-
Льговский	-	-
Мантуровский	-	-	-	-
Медвенский	-	-
Обоянский	-	-	-	-
Октябрьский	-	-	-	-
Поныровский	-	-	-	-
Пристенский	...	-	-	-
Рыльский	-	-
Советский	-	-	-	-
Солнцевский	-	-	-	-
Суджанский	3	-	-	3
Тимский	-	-	-	-
Фатежский	-	-	-	-
Хомутовский	-	-	-	-
Черемисиновский	-	-	-	-
Щигровский	-	-	-	-
Городские округа	-	-	-	-
город Курск	-	-	-	-
город Железногорск	-	-	-	-
город Курчатов	-	-	-	-
город Льгов	-	-	-	-
город Щигры	-	-	-	-

**НЕ ОТНОсяЩИХся К СУБЪЕКТАМ МАЛОГО
ПЕРЕРАБАТЫВАЮЩИЕ МОЩНОСТИ**

единиц)

имевших мощности по производству

них

мясопродуктов	молокопродуктов	масла растительного	консервов овощных	консервов плодовых и ягодных	других пищевых продуктов
5	1	3	-	-	1
5	...	3	-	-	...
...	-	...	-	-	...
-	-	-	-	-	-
-	-	-	-	-	-
-	-	-	-	-	-
-	-	-	-	-	-
-	-	...	-	-	-
-	-	-	-	-	-
-	-	-	-	-	-
-	-	-	-	-	-
-	-	-	-	-	-
-	-	-	-	-	-
-	-	-	-	-	-
...	-	-	-	-	-
...	...	-	-	-	-
-	-	-	-	-	-
-	-	-	-	-	-
-	-	-	-	-	-
-	-	-	-	-	-
...	-	...	-	-	-
-	-	-	-	-	-
-	-	-	-	-	-
-	-	-	-	-	-
-	-	-	-	-	-
-	-	-	-	-	-
-	-	-	-	-	-
-	-	-	-	-	-
-	-	-	-	-	-
-	-	-	-	-	-
-	-	-	-	-	-
-	-	-	-	-	-

	в процентах от общего числа организаций,			
	муки	крупы	комбикормов	мясопродуктов
Курская область	50,0	4,2	50,0	20,8
Муниципальные районы	50,0	...	50,0	20,8
Беловский
Большесолдатский	...	-	...	-
Глушковский	...	-	75,0	-
Горшеченский	...	-	...	-
Дмитриевский	-	-	-	-
Железногорский	...	-	75,0	-
Золотухинский	-	-	-	-
Касторенский	-	-	-	-
Коньшевский	-	-	-	-
Кореневский	-	-	-	-
Курский	-	-	-	...
Курчатовский	-	-	-	...
Льговский	...	-	-	-
Мантуровский	-	-	-	-
Медвенский	...	-	-	-
Обоянский	-	-	-	-
Октябрьский	-	-	-	-
Поныровский	-	-	-	-
Пристенский	-	-	-	...
Рыльский	...	-	-	-
Советский	-	-	-	-
Солнцевский	-	-	-	-
Суджанский	-	-	100,0	...
Тимский	-	-	-	-
Фатежский	-	-	-	-
Хомутовский	-	-	-	-
Черемисиновский	-	-	-	-
Щигровский	-	-	-	-
Городские округа	-	-	-	-
город Курск	-	-	-	-
город Железногорск	-	-	-	-
город Курчатов	-	-	-	-
город Льгов	-	-	-	-
город Щигры	-	-	-	-

Продолжение табл. 50

имевших мощности по производству				
молокопродуктов	масла растительного	консервов овощных	консервов плодовых и ягодных	других пищевых продуктов
4,2	12,5	-	-	4,2
...	12,5	-	-	...
-	...	-	-	...
-	-	-	-	-
-	-	-	-	-
-	-	-	-	-
-	-	-	-	-
-	...	-	-	-
-	-	-	-	-
-	-	-	-	-
-	-	-	-	-
-	-	-	-	-
...	-	-	-	-
-	-	-	-	-
-	-	-	-	-
-	-	-	-	-
-	-	-	-	-
-	-	-	-	-
-	-	-	-	-
-	-	-	-	-
-	-	-	-	-
-	-	-	-	-
-	-	-	-	-
-	-	-	-	-
-	-	-	-	-
-	-	-	-	-
-	-	-	-	-
-	-	-	-	-
-	-	-	-	-
-	-	-	-	-
-	-	-	-	-
-	-	-	-	-
-	-	-	-	-
-	-	-	-	-
-	-	-	-	-
-	-	-	-	-
-	-	-	-	-
-	-	-	-	-
-	-	-	-	-
-	-	-	-	-

	в процентах от общего числа организаций,			
	Всего	из		
		муки	крупы	комбикормов
Курская область	29,3	14,6	1,2	14,6
Муниципальные районы	29,3	14,6	...	14,6
Беловский	60,0
Большесолдатский	-	...
Глушковский	80,0	...	-	60,0
Горшеченский	-	...
Дмитриевский	-	-	-	-
Железногорский	57,1	...	-	42,9
Золотухинский	-	-	-	-
Касторенский	-	-	-	-
Коньшевский	-	-	-	-
Кореневский	-	-	-	-
Курский	...	-	-	-
Курчатовский	...	-	-	-
Льговский	-	-
Мантуровский	-	-	-	-
Медвенский	-	-
Обоянский	-	-	-	-
Октябрьский	-	-	-	-
Поныровский	-	-	-	-
Пристенский	...	-	-	-
Рыльский	-	-
Советский	-	-	-	-
Солнцевский	-	-	-	-
Суджанский	75,0	-	-	75,0
Тимский	-	-	-	-
Фатежский	-	-	-	-
Хомутовский	-	-	-	-
Черемисиновский	-	-	-	-
Щигровский	-	-	-	-
Городские округа	-	-	-	-
город Курск	-	-	-	-
город Железногорск	-	-	-	-
город Курчатов	-	-	-	-
город Льгов	-	-	-	-
город Щигры	-	-	-	-

осуществлявших сельскохозяйственную деятельность

них

мясопродуктов	молокопродуктов	масла растительного	консервов овощных	консервов плодовых и ягодных	других пищевых продуктов
6,1	1,2	3,7	-	-	1,2
6,1	...	3,7	-	-	...
...	-	...	-	-	...
-	-	-	-	-	-
-	-	-	-	-	-
-	-	-	-	-	-
-	-	-	-	-	-
-	-	...	-	-	-
-	-	-	-	-	-
-	-	-	-	-	-
-	-	-	-	-	-
-	-	-	-	-	-
...	-	-	-	-	-
...	...	-	-	-	-
-	-	-	-	-	-
-	-	-	-	-	-
-	-	-	-	-	-
-	-	-	-	-	-
-	-	-	-	-	-
-	-	-	-	-	-
-	-	-	-	-	-
-	-	-	-	-	-
-	-	-	-	-	-
-	-	-	-	-	-
-	-	-	-	-	-
-	-	-	-	-	-
-	-	-	-	-	-
-	-	-	-	-	-
-	-	-	-	-	-
-	-	-	-	-	-
-	-	-	-	-	-
-	-	-	-	-	-
-	-	-	-	-	-
-	-	-	-	-	-
-	-	-	-	-	-
-	-	-	-	-	-
-	-	-	-	-	-
-	-	-	-	-	-
-	-	-	-	-	-
-	-	-	-	-	-
-	-	-	-	-	-
-	-	-	-	-	-
-	-	-	-	-	-
-	-	-	-	-	-



51. ЧИСЛО МАЛЫХ СЕЛЬСКОХОЗЯЙСТВЕННЫХ ПРЕДПРИЯТИЙ

(на 1 июля 2016 года,

	Число организаций,			
	Всего	из		
		муки	крупы	комбикормов
Курская область	20	15	-	3
Муниципальные районы	20	15	-	3
Беловский	-	...
Большесолдатский	-	-	-	-
Глушковский	-	-
Горшеченский	-	-	-	-
Дмитриевский	...	-	-	-
Железногорский	-	-	-	-
Золотухинский	-	-	-	-
Касторенский	-	-	-	-
Конышевский	-	-	-	-
Кореневский	-	-
Курский	-	-	-	-
Курчатовский	...	-	-	-
Льговский	-	-	-	-
Мантуровский	-	-	-	-
Медвенский	-	-
Обоянский	-	-	-	-
Октябрьский	-	-	-	-
Поныровский	-	-
Пристенский	-	...
Рыльский	-	-
Советский	3	3	-	-
Солнцевский	-	-	-	-
Суджанский	-	-	-	-
Тимский	-	-
Фатежский	...	-	-	...
Хомутовский	-	-	-	-
Черемисиновский	-	-
Щигровский	-	-	-	-
Городские округа	-	-	-	-
город Курск	-	-	-	-
город Железногорск	-	-	-	-
город Курчатов	-	-	-	-
город Льгов	-	-	-	-
город Щигры	-	-	-	-

	в процентах от общего числа предприятий,			
	муки	крупы	комбикормов	мясопродуктов
Курская область	75,0	-	15,0	-
Муниципальные районы	75,0	-	15,0	-
Беловский	...	-	...	-
Большесолдатский	-	-	-	-
Глушковский	...	-	-	-
Горшеченский	-	-	-	-
Дмитриевский	-	-	-	-
Железногорский	-	-	-	-
Золотухинский	-	-	-	-
Касторенский	-	-	-	-
Конышевский	-	-	-	-
Кореневский	...	-	-	-
Курский	-	-	-	-
Курчатовский	-	-	-	-
Льговский	-	-	-	-
Мантуровский	-	-	-	-
Медвенский	...	-	-	-
Обоянский	-	-	-	-
Октябрьский	-	-	-	-
Поныровский	...	-	-	-
Пристенский	...	-	...	-
Рыльский	...	-	-	-
Советский	100,0	-	-	-
Солнцевский	-	-	-	-
Суджанский	-	-	-	-
Тимский	...	-	-	-
Фатежский	-	-	...	-
Хомутовский	-	-	-	-
Черемисиновский	...	-	-	-
Щигровский	-	-	-	-
Городские округа	-	-	-	-
город Курск	-	-	-	-
город Железногорск	-	-	-	-
город Курчатов	-	-	-	-
город Льгов	-	-	-	-
город Щигры	-	-	-	-

	в процентах от общего числа организаций,			
	Всего	из		
		муки	крупы	комбикормов
Курская область	21,5	16,1	-	3,2
Муниципальные районы	21,5	16,1	-	3,2
Беловский	-	...
Большесолдатский	-	-	-	-
Глушковский	-	-
Горшеченский	-	-	-	-
Дмитриевский	...	-	-	-
Железногорский	-	-	-	-
Золотухинский	-	-	-	-
Касторенский	-	-	-	-
Коньшевский	-	-	-	-
Кореневский	-	-
Курский	-	-	-	-
Курчатовский	...	-	-	-
Льговский	-	-	-	-
Мантуровский	-	-	-	-
Медвенский	-	-
Обоянский	-	-	-	-
Октябрьский	-	-	-	-
Поныровский	-	-
Пристенский	-	...
Рыльский	-	-
Советский	50,0	50,0	-	-
Солнцевский	-	-	-	-
Суджанский	-	-	-	-
Тимский	-	-
Фатежский	...	-	-	...
Хомутовский	-	-	-	-
Черемисиновский	-	-
Щигровский	-	-	-	-
Городские округа	-	-	-	-
город Курск	-	-	-	-
город Железногорск	-	-	-	-
город Курчатов	-	-	-	-
город Льгов	-	-	-	-
город Щигры	-	-	-	-

52. ЧИСЛО КРЕСТЬЯНСКИХ (ФЕРМЕРСКИХ) ХОЗЯЙСТВ И ИНДИВИДУАЛЬНЫХ

(на 1 июля 2016 года,

	Число хозяйств,			
	Всего	из		
		муки	крупы	комбикормов
Курская область	64	35	4	13
Муниципальные районы	64	35	4	13
Беловский	-	...
Большесолдатский	-	-	-	-
Глушковский	-
Горшеченский	-	-
Дмитриевский	-	-
Железногорский	-	-	-	-
Золотухинский	4	...	-	...
Касторенский	-	...
Коньшевский	-	-	-	-
Кореневский	...	-	-	...
Курский	3	...	-	-
Курчатовский	...	-	-	-
Льговский	4
Мантуровский	5	-	-	...
Медвенский	...	-	-	-
Обоянский	4	...	-	-
Октябрьский	...	-	-	-
Поныровский	6	3	-	3
Пристенский	-	-	-	-
Рыльский	10	10	-	-
Советский	-	-
Солнцевский	-	-	-	-
Суджанский	...	-	-	...
Тимский	5	5	-	-
Фатежский	4
Хомутовский	3	3	-	-
Черемисиновский	-	-	-	-
Щигровский	-	-	-	-
Городские округа	-	-	-	-
город Курск	-	-	-	-
город Железногорск	-	-	-	-
город Курчатов	-	-	-	-
город Льгов	-	-	-	-
город Щигры	-	-	-	-

ПРЕДПРИНИМАТЕЛЕЙ, ИМЕВШИХ ПЕРЕРАБАТЫВАЮЩИЕ МОЩНОСТИ

единиц)

имевших мощности по производству

них

мясопродуктов	молокопродуктов	масла растительного	консервов овощных	консервов плодовых и ягодных	других пищевых продуктов
3	12	6	-	-	1
3	12	6	-	-	...
-	-	...	-	-	-
-	-	-	-	-	-
-	-	-	-	-	-
-	-	-	-	-	-
-	-	-	-	-	-
-	-	-	-	-	-
-	-	-	-	-	-
-	...	-	-	-	-
-	-	-	-
-	-	-	-	-	-
-	-	-	-	-	-
-	-	-	-	-	-
-	-	-	-
-	...	-	-	-	-
-	...	-	-	-	-
-	...	-	-	-	-
...	4	...	-	-	-
...	-	-	-	-	-
-	3	-	-	-	...
-	-	-	-	-	-
-	-	-	-	-	-
-	-	-	-	-	-
-	-	...	-	-	-
-	-	-	-	-	-
-	-	-	-	-	-
-	-	-	-	-	-
-	-	-	-	-	-
-	-	-	-	-	-
-	-	-	-	-	-
-	-	-	-	-	-
-	-	-	-	-	-
-	-	-	-	-	-
-	-	-	-	-	-
-	-	-	-	-	-
-	-	-	-	-	-
-	-	-	-	-	-

	в процентах от общего числа хозяйств,			
	муки	крупы	комбикормов	мясопродуктов
Курская область	54,7	6,3	20,3	4,7
Муниципальные районы	54,7	6,3	20,3	4,7
Беловский	...	-	...	-
Большесолдатский	-	-	-	-
Глушковский	-	-
Горшеченский	...	-	-	-
Дмитриевский	...	-	-	-
Железногорский	-	-	-	-
Золотухинский	...	-	...	-
Касторенский	...	-	...	-
Коньшевский	-	-	-	-
Кореневский	-	-	...	-
Курский	...	-	-	-
Курчатовский	-	-	-	-
Льговский	-
Мантуровский	-	-
Медвенский	-	-	-	...
Обоянский	...	-	-	-
Октябрьский	-	-	-	-
Поныровский	50,0	-	50,0	-
Пристенский	-	-	-	-
Рыльский	100,0	-	-	-
Советский	...	-	-	-
Солнцевский	-	-	-	-
Суджанский	-	-	...	-
Тимский	100,0	-	-	-
Фатежский	-
Хомутовский	100,0	-	-	-
Черемисиновский	-	-	-	-
Щигровский	-	-	-	-
Городские округа	-	-	-	-
город Курск	-	-	-	-
город Железногорск	-	-	-	-
город Курчатов	-	-	-	-
город Льгов	-	-	-	-
город Щигры	-	-	-	-

имевших мощности по производству

молокопродуктов	масла растительного	консервов овощных	консервов плодовых и ягодных	других пищевых продуктов
18,8	9,4	-	-	1,6
18,8	9,4	-	-	...
-	...	-	-	-
-	-	-	-	-
-	-	-	-	-
-	-	-	-	-
-	-	-	-	-
-	-	-	-	-
-	-	-	-	-
...	-	-	-	-
...	...	-	-	-
-	-	-	-	-
-	-	-	-	-
...	...	-	-	-
...	-	-	-	-
...	-	-	-	-
80,0	...	-	-	-
-	-	-	-	-
75,0	-	-	-	-
-	-	-	-	...
-	-	-	-	-
-	-	-	-	-
-	...	-	-	-
-	-	-	-	-
-	-	-	-	-
-	-	-	-	-
-	-	-	-	-
-	-	-	-	-
-	-	-	-	-
-	-	-	-	-
-	-	-	-	-
-	...	-	-	-
-	-	-	-	-
-	-	-	-	-
-	-	-	-	-
-	-	-	-	-
-	-	-	-	-
-	-	-	-	-
-	-	-	-	-
-	-	-	-	-
-	-	-	-	-
-	-	-	-	-
-	-	-	-	-
-	-	-	-	-

	в процентах от общего числа хозяйств,			
	Всего	из		
		муки	крупы	комбикормов
Курская область	6,6	3,6	0,4	1,3
Муниципальные районы	6,6	3,6	0,4	1,3
Беловский	-	...
Большесолдатский	-	-	-	-
Глушковский	-
Горшеченский	-	-
Дмитриевский	-	-
Железногорский	-	-	-	-
Золотухинский	8,7	...	-	...
Касторенский	-	...
Коньшевский	-	-	-	-
Кореневский	...	-	-	...
Курский	9,1	...	-	-
Курчатовский	...	-	-	-
Льговский	9,3
Мантуровский	10,9	-	-	...
Медвенский	...	-	-	-
Обоянский	8,0	...	-	-
Октябрьский	...	-	-	-
Поныровский	14,0	7,0	-	7,0
Пристенский	-	-	-	-
Рыльский	31,3	31,3	-	-
Советский	-	-
Солнцевский	-	-	-	-
Суджанский	...	-	-	...
Тимский	12,5	12,5	-	-
Фатежский	15,4
Хомутовский	8,8	8,8	-	-
Черемисиновский	-	-	-	-
Щигровский	-	-	-	-
Городские округа	-	-	-	-
город Курск	-	-	-	-
город Железногорск	-	-	-	-
город Курчатов	-	-	-	-
город Льгов	-	-	-	-
город Щигры	-	-	-	-

осуществлявших сельскохозяйственную деятельность

них

мясопродуктов	молокопродуктов	масла растительного	консервов овощных	консервов плодовых и ягодных	других пищевых продуктов
0,3	1,2	0,6	-	-	0,1
0,3	1,2	0,6	-	-	...
-	-	...	-	-	-
-	-	-	-	-	-
-	-	-	-	-	-
-	-	-	-	-	-
-	-	-	-	-	-
-	-	-	-	-	-
-	...	-	-	-	-
-	-	-	-
-	-	-	-	-	-
-	-	-	-	-	-
-	-	-	-
-	...	-	-	-	-
-	...	-	-	-	-
...	8,7	...	-	-	-
...	-	-	-	-	-
-	6,0	-	-	-	-
-	-	-	-	-	...
-	-	-	-	-	-
-	-	-	-	-	-
-	-	...	-	-	-
-	-	-	-	-	-
-	-	-	-	-	-
-	-	-	-	-	-
-	-	-	-	-	-
-	-	-	-	-	-
-	-	-	-	-	-
-	-	-	-	-	-
-	-	-	-	-	-
-	-	-	-	-	-
-	-	-	-	-	-
-	-	-	-	-	-
-	-	-	-	-	-
-	-	-	-	-	-
-	-	-	-	-	-
-	-	-	-	-	-
-	-	-	-	-	-
-	-	-	-	-	-
-	-	-	-	-	-

53. ЧИСЛО КРЕСТЬЯНСКИХ (ФЕРМЕРСКИХ) ХОЗЯЙСТВ,

(на 1 июля 2016 года,

	Число хозяйств,			
	Всего	из		
		муки	крупы	комбикормов
Курская область	48	26	4	9
Муниципальные районы	48	26	4	9
Беловский	-	...
Большесолдатский	-	-	-	-
Глушковский	...	-	...	-
Горшеченский	-	-
Дмитриевский	-	-
Железногорский	-	-	-	-
Золотухинский	-	-	-	-
Касторенский	-	...
Коньшевский	-	-	-	-
Кореневский	...	-	-	...
Курский	3	...	-	-
Курчатовский	...	-	-	-
Льговский	4
Мантуровский	4	-	-	...
Медвенский	-	-	-	-
Обоянский	4	...	-	-
Октябрьский	...	-	-	-
Поныровский	...	-	-	...
Пристенский	-	-	-	-
Рыльский	8	8	-	-
Советский	-	-
Солнцевский	-	-	-	-
Суджанский	-	-	-	-
Тимский	5	5	-	-
Фатежский	4
Хомутовский	-	-
Черемисиновский	-	-	-	-
Щигровский	-	-	-	-
Городские округа	-	-	-	-
город Курск	-	-	-	-
город Железногорск	-	-	-	-
город Курчатов	-	-	-	-
город Льгов	-	-	-	-
город Щигры	-	-	-	-

ИМЕВШИХ ПЕРЕРАБАТЫВАЮЩИЕ МОЩНОСТИ

единиц)

имевших мощности по производству

них

мясопродуктов	молокопродуктов	масла растительного	консервов овощных	консервов плодовых и ягодных	других пищевых продуктов
2	10	5	-	-	1
...	10	5	-	-	...
-	-	...	-	-	-
-	-	-	-	-	-
-	-	-	-	-	-
-	-	-	-	-	-
-	-	-	-	-	-
-	-	-	-	-	-
-	-	-	-
-	-	-	-	-	-
-	-	-	-
-	...	-	-	-	-
-	...	-	-	-	-
...	3	...	-	-	-
-	-	-	-	-	-
-	3	-	-	-	-
-	-	-	-	-	...
-	-	-	-	-	-
-	-	-	-	-	-
-	-	-	-	-	-
-	-	...	-	-	-
-	-	-	-	-	-
-	-	-	-	-	-
-	-	-	-	-	-
-	-	-	-	-	-
-	-	-	-	-	-
-	-	-	-	-	-
-	-	-	-	-	-
-	-	-	-	-	-

	в процентах от общего числа хозяйств,			
	муки	крупы	комбикормов	мясопродуктов
Курская область	54,2	8,3	18,8	4,2
Муниципальные районы	54,2	8,3	18,8	...
Беловский	...	-	...	-
Большесолдатский	-	-	-	-
Глушковский	-	...	-	-
Горшеченский	...	-	-	-
Дмитриевский	...	-	-	-
Железногорский	-	-	-	-
Золотухинский	-	-	-	-
Касторенский	...	-	...	-
Коньшевский	-	-	-	-
Кореневский	-	-	...	-
Курский	...	-	-	-
Курчатовский	-	-	-	-
Льговский	-
Мантуровский	-	-
Медвенский	-	-	-	-
Обоянский	...	-	-	-
Октябрьский	-	-	-	-
Поныровский	-	-	...	-
Пристенский	-	-	-	-
Рыльский	100,0	-	-	-
Советский	...	-	-	-
Солнцевский	-	-	-	-
Суджанский	-	-	-	-
Тимский	100,0	-	-	-
Фатежский	-
Хомутовский	...	-	-	-
Черемисиновский	-	-	-	-
Щигровский	-	-	-	-
Городские округа	-	-	-	-
город Курск	-	-	-	-
город Железногорск	-	-	-	-
город Курчатов	-	-	-	-
город Льгов	-	-	-	-
город Щигры	-	-	-	-

имевших мощности по производству

молокопродуктов	масла растительного	консервов овощных	консервов плодовых и ягодных	других пищевых продуктов
20,8	10,4	-	-	2,1
20,8	10,4	-	-	...
-	...	-	-	-
-	-	-	-	-
-	-	-	-	-
-	-	-	-	-
-	-	-	-	-
-	-	-	-	-
-	-	-	-	-
-	-	-	-	-
-	-	-	-	-
...	...	-	-	-
-	-	-	-	-
-	-	-	-	-
...	...	-	-	-
...	-	-	-	-
...	-	-	-	-
...	-	-	-	-
75,0	...	-	-	-
-	-	-	-	-
75,0	-	-	-	-
-	-	-	-	...
-	-	-	-	-
-	-	-	-	-
-	-	-	-	-
-	-	-	-	-
-	-	-	-	-
-	-	-	-	-
-	-	-	-	-
-	-	-	-	-
-	-	-	-	-
-	-	-	-	-
-	-	-	-	-
-	-	-	-	-
-	-	-	-	-
-	-	-	-	-
-	-	-	-	-
-	-	-	-	-
-	-	-	-	-
-	-	-	-	-
-	-	-	-	-
-	-	-	-	-
-	-	-	-	-
-	-	-	-	-
-	-	-	-	-
-	-	-	-	-
-	-	-	-	-
-	-	-	-	-
-	-	-	-	-
-	-	-	-	-
-	-	-	-	-
-	-	-	-	-
-	-	-	-	-
-	-	-	-	-
-	-	-	-	-
-	-	-	-	-
-	-	-	-	-
-	-	-	-	-
-	-	-	-	-
-	-	-	-	-
-	-	-	-	-
-	-	-	-	-
-	-	-	-	-
-	-	-	-	-
-	-	-	-	-
-	-	-	-	-
-	-	-	-	-
-	-	-	-	-
-	-	-	-	-
-	-	-	-	-
-	-	-	-	-



	в процентах от общего числа хозяйств,			
	Всего	из		
		муки	крупы	комбикормов
Курская область	7,1	3,9	0,6	1,3
Муниципальные районы	7,1	3,9	0,6	1,3
Беловский	-	...
Большесолдатский	-	-	-	-
Глушковский	...	-	...	-
Горшеченский	-	-
Дмитриевский	-	-
Железногорский	-	-	-	-
Золотухинский	-	-	-	-
Касторенский	-	...
Коньшевский	-	-	-	-
Кореневский	...	-	-	...
Курский	11,1	...	-	-
Курчатовский	...	-	-	-
Льговский	9,3
Мантуровский	10,8	-	-	...
Медвенский	-	-	-	-
Обоянский	10,8	...	-	-
Октябрьский	...	-	-	-
Поныровский	...	-	-	...
Пристенский	-	-	-	-
Рыльский	33,3	33,3	-	-
Советский	-	-
Солнцевский	-	-	-	-
Суджанский	-	-	-	-
Тимский	13,9	13,9	-	-
Фатежский	17,4
Хомутовский	-	-
Черемисиновский	-	-	-	-
Щигровский	-	-	-	-
Городские округа	-	-	-	-
город Курск	-	-	-	-
город Железногорск	-	-	-	-
город Курчатов	-	-	-	-
город Льгов	-	-	-	-
город Щигры	-	-	-	-

осуществлявших сельскохозяйственную деятельность

них

мясопродуктов	молокопродуктов	масла растительного	консервов овощных	консервов плодовых и ягодных	других пищевых продуктов
0,3	1,5	0,7	-	-	0,1
...	1,5	0,7	-	-	...
-	-	...	-	-	-
-	-	-	-	-	-
-	-	-	-	-	-
-	-	-	-	-	-
-	-	-	-	-	-
-	-	-	-	-	-
-	-	-	-	-	-
-	-	-	-
-	-	-	-	-	-
-	-	-	-	-	-
-	-	-	-
-	...	-	-	-	-
-	...	-	-	-	-
...	8,1	...	-	-	-
-	-	-	-	-	-
-	8,1	-	-	-	-
-	-	-	-	-	...
-	-	-	-	-	-
-	-	-	-	-	-
-	-	-	-	-	-
-	-	-	-	-	-
-	-	-	-	-	-
-	-	-	-	-	-
-	-	-	-	-	-
-	-	-	-	-	-
-	-	...	-	-	-
-	-	-	-	-	-
-	-	-	-	-	-
-	-	-	-	-	-
-	-	-	-	-	-
-	-	-	-	-	-
-	-	-	-	-	-
-	-	-	-	-	-
-	-	-	-	-	-
-	-	-	-	-	-

54. ЧИСЛО ИНДИВИДУАЛЬНЫХ ПРЕДПРИНИМАТЕЛЕЙ,

(на 1 июля 2016 года,

	Число индивидуальных предпринимателей,			
	Всего	из		
		муки	крупы	комбикормов
Курская область	16	9	-	4
Муниципальные районы	16	9	-	4
Беловский	-	-	-	-
Большесолдатский	-	-	-	-
Глушковский	-	-
Горшеченский	-	-	-	-
Дмитриевский	-	-	-	-
Железногорский	-	-	-	-
Золотухинский	4	...	-	...
Касторенский	-	-	-	-
Коньшевский	-	-	-	-
Кореневский	-	-	-	-
Курский	-	-	-	-
Курчатовский	-	-	-	-
Льговский	-	-	-	-
Мантуровский	...	-	-	-
Медвенский	...	-	-	-
Обоянский	-	-	-	-
Октябрьский	-	-	-	-
Поныровский	4	3	-	...
Пристенский	-	-	-	-
Рыльский	-	-
Советский	-	-	-	-
Солнцевский	-	-	-	-
Суджанский	...	-	-	...
Тимский	-	-	-	-
Фатежский	-	-	-	-
Хомутовский	-	-
Черемисиновский	-	-	-	-
Щигровский	-	-	-	-
Городские округа	-	-	-	-
город Курск	-	-	-	-
город Железногорск	-	-	-	-
город Курчатов	-	-	-	-
город Льгов	-	-	-	-
город Щигры	-	-	-	-

	в процентах от общего числа индивидуальных предпринимателей,			
	муки	крупы	комбикормов	мясопродуктов
Курская область	56,3	-	25,0	6,3
Муниципальные районы	56,3	-	25,0	...
Беловский	-	-	-	-
Большесолдатский	-	-	-	-
Глушковский	...	-	-	-
Горшеченский	-	-	-	-
Дмитриевский	-	-	-	-
Железногорский	-	-	-	-
Золотухинский	...	-	...	-
Касторенский	-	-	-	-
Коньшевский	-	-	-	-
Кореневский	-	-	-	-
Курский	-	-	-	-
Курчатовский	-	-	-	-
Льговский	-	-	-	-
Мантуровский	-	-	-	-
Медвенский	-	-	-	...
Обоянский	-	-	-	-
Октябрьский	-	-	-	-
Поныровский	75,0	-	...	-
Пристенский	-	-	-	-
Рыльский	...	-	-	-
Советский	-	-	-	-
Солнцевский	-	-	-	-
Суджанский	-	-	...	-
Тимский	-	-	-	-
Фатежский	-	-	-	-
Хомутовский	...	-	-	-
Черемисиновский	-	-	-	-
Щигровский	-	-	-	-
Городские округа	-	-	-	-
город Курск	-	-	-	-
город Железногорск	-	-	-	-
город Курчатов	-	-	-	-
город Льгов	-	-	-	-
город Щигры	-	-	-	-

	в процентах от общего числа индивидуальных предпринимателей,			
	Всего	из		
		муки	крупы	комбикормов
Курская область	5,4	3,0	-	1,3
Муниципальные районы	5,4	3,0	-	1,3
Беловский	-	-	-	-
Большесолдатский	-	-	-	-
Глушковский	-	-
Горшеченский	-	-	-	-
Дмитриевский	-	-	-	-
Железногорский	-	-	-	-
Золотухинский	10,5	...	-	...
Касторенский	-	-	-	-
Коньшевский	-	-	-	-
Кореневский	-	-	-	-
Курский	-	-	-	-
Курчатовский	-	-	-	-
Льговский	-	-	-	-
Мантуровский	...	-	-	-
Медвенский	...	-	-	-
Обоянский	-	-	-	-
Октябрьский	-	-	-	-
Поныровский	12,5	9,4	-	...
Пристенский	-	-	-	-
Рыльский	-	-
Советский	-	-	-	-
Солнцевский	-	-	-	-
Суджанский	...	-	-	...
Тимский	-	-	-	-
Фатежский	-	-	-	-
Хомутовский	-	-
Черемисиновский	-	-	-	-
Щигровский	-	-	-	-
Городские округа	-	-	-	-
город Курск	-	-	-	-
город Железногорск	-	-	-	-
город Курчатов	-	-	-	-
город Льгов	-	-	-	-
город Щигры	-	-	-	-



УСЛОВИЯ ВЕДЕНИЯ ХОЗЯЙСТВЕННОЙ ДЕЯТЕЛЬНОСТИ

**55. ЧИСЛО СЕЛЬСКОХОЗЯЙСТВЕННЫХ ОРГАНИЗАЦИЙ,
И ИНДИВИДУАЛЬНЫХ ПРЕДПРИНИМАТЕЛЕЙ,**

	Сельскохозяйственные организации ¹⁾	в том	
		сельскохозяйственные организации не относящиеся к субъектам малого предпринимательства	малые предприятия
Курская область	102	35	67
Муниципальные районы	99	35	64
Беловский	7	3	4
Большесолдатский
Глушковский	6	...	4
Горшеченский	-
Дмитриевский	4
Железногорский	3
Золотухинский	4	...	3
Касторенский
Конышевский	3	-	3
Кореневский
Курский	4	...	3
Курчатовский	-	-	-
Льговский	...	-	...
Мантуровский	4	...	3
Медвенский	8	3	5
Обоянский	3
Октябрьский
Поныровский	-	-	-
Пристенский	5	4	...
Рыльский	6	...	4
Советский	5	...	4
Солнцевский	5	...	4
Суджанский	3
Тимский	4	-	4
Фатежский	-
Хомутовский	...	-	...
Черемисиновский	4	-	4
Щигровский	7	...	5
Городские округа	3	-	3
город Курск	3	-	3
город Железногорск	-	-	-
город Курчатов	-	-	-
город Льгов	-	-	-
город Щигры	-	-	-

¹⁾ Без учета подсобных сельскохозяйственных предприятий несельскохозяйственных организаций

**КРЕСТЬЯНСКИХ (ФЕРМЕРСКИХ) ХОЗЯЙСТВ
ПОЛУЧАВШИХ КРЕДИТНЫЕ СРЕДСТВА В 2015 ГОДУ**

числе		Крестьянские (фермерские хозяйства и индивидуальные предприниматели	в том числе	
из них			крестьянские (фермерские) хозяйства	индивидуальные предприниматели
малые предприятия (без микропредприятий)	микропредприятия			
41	26	160	134	26
41	23	160	134	26
4	-	13	12	...
-	...	7	7	-
3	...	-	-	-
-	-	4	4	-
...	-
...	-	-
...	...	10	3	7
-	...	4	4	-
...	...	5	5	-
...	-	5	5	-
-	3	9	7	...
-	-	-
...	...	5	5	-
3	-	15	14	...
3	...	7	4	3
...	-	6	5	...
-	...	3	3	-
-	-	...	-	...
...	-	7	6	...
3	...	7	7	-
...	...	7	7	-
4	-	4	4	-
-	...	5	-	5
3	...	10	10	-
-	-	5	5	-
-	...	3
4	-	-	-	-
3	...	14	12	...
-	3	-	-	-
-	3	-	-	-
-	-	-	-	-
-	-	-	-	-
-	-	-	-	-
-	-	-	-	-

	в процентах от общего числа сельскохозяйственных организаций (хозяйств),		
	Сельскохозяйственные организации	в том	
		сельскохозяйственные организации не относящиеся к субъектам малого предпринимательства	малые предприятия
Курская область	38,1	41,7	36,4
Муниципальные районы	36,9	41,7	34,8
Беловский	58,3	60,0	57,1
Большесолдатский
Глушковский	60,0	...	80,0
Горшеченский	-
Дмитриевский	36,4
Железногорский	25,0
Золотухинский	50,0	...	50,0
Касторенский
Коньшевский	37,5	-	37,5
Кореневский
Курский	22,2	...	27,3
Курчатовский	-	-	-
Льговский	...	-	...
Мантуровский	57,1	...	50,0
Медвенский	72,7	75,0	71,4
Обоянский	30,0
Октябрьский
Поныровский	-	-	-
Пристенский	83,3	100,0	...
Рыльский	54,5	...	50,0
Советский	35,7	...	36,4
Солнцевский	71,4	...	80,0
Суджанский	25,0
Тимский	40,0	-	50,0
Фатежский	-
Хомутовский	...	-	...
Черемисиновский	33,3	-	40,0
Щигровский	46,7	...	41,7
Городские округа	-	-	-
город Курск	-	-	-
город Железногорск	-	-	-
город Курчатов	-	-	-
город Льгов	-	-	-
город Щигры	-	-	-

осуществлявших сельскохозяйственную деятельность в 2015 году				
числе		Крестьянские (фермерские) хозяйства и индивидуальные предприниматели	в том числе	
из них			крестьянские (фермерские) хозяйства	индивидуальные предприниматели
малые предприятия (без микропредприятий)	микропредприятия			
41,8	30,2	16,9	20,3	9,1
41,8	26,7	16,9	20,3	9,1
100,0	-	32,5	34,3	...
-	...	33,3	35,0	-
75,0	...	-	-	-
-	-	9,3	10,8	-
...	-
...	-	-
...	...	23,3	37,5	20,0
-	...	10,5	10,8	-
...	...	20,8	25,0	-
...	-	33,3	38,5	-
-	37,5	26,5	25,0	...
-	-	-
...	...	12,2	12,2	-
50,0	-	35,7	42,4	...
60,0	...	8,3	14,3	5,4
...	-	12,8	14,3	...
-	...	9,7	10,0	-
-	-	...	-	...
...	-	20,0	19,4	...
60,0	...	20,6	29,2	-
...	...	25,9	29,2	-
80,0	-	12,9	16,7	-
-	...	14,3	-	15,2
50,0	...	25,6	28,6	-
-	-	19,2	21,7	-
-	...	9,4
44,4	-	-	-	-
60,0	...	28,6	29,3	...
-	-	-	-	-
-	-	-	-	-
-	-	-	-	-
-	-	-	-	-
-	-	-	-	-
-	-	-	-	-
-	-	-	-	-
-	-	-	-	-
-	-	-	-	-
-	-	-	-	-

56. ЧИСЛО СЕЛЬСКОХОЗЯЙСТВЕННЫХ ОРГАНИЗАЦИЙ, НЕ ОТНОСЯЩИХСЯ К СУБЪЕКТАМ

	Число сельскохозяйственных организаций, не относящихся к субъектам малого предпринимательства, получавших кредитные средства на						
	пополнение оборотных средств	приобретение земельных участков	приобретение техники, машин и оборудования	приобретение сельскохозяйственных животных	строительство новых производственных объектов	реконструкция, модернизация производственных объектов	другие цели
Курская область	31	2	14	2	6	2	2
Муниципальные районы	31	...	14	...	6
Беловский	...	-	-	...	-	-	-
Большесолдатский	...	-	...	-	-	-	...
Глушковский	...	-	...	-	-	-	-
Горшеченский	...	-	...	-	-	-	-
Дмитриевский	...	-	-	-	-	-	-
Железногорский	...	-	...	-	...	-	-
Золотухинский	-	...	-	...
Касторенский	...	-	-	-	-	-	-
Коньшевский	-	-	-	-	-	-	-
Кореневский	-	-	...	-	-
Курский	...	-	-	-	-	-	-
Курчатовский	-	-	-	-	-	-	-
Льговский	-	-	-	-	-	-	-
Мантуровский	...	-	-	-	-	-	-
Медвенский	3	-	...	-	...	-	-
Обоянский	-	...	-	-
Октябрьский	...	-	-	-	-	-	-
Поныровский	-	-	-	-	-	-	-
Пристенский	4	-	...	-	-
Рыльский	...	-	-	-	-	-	-
Советский	-	-	...	-	-	-	-
Солнцевский	...	-	-	-	-	-	-
Суджанский	...	-	-	-	-
Тимский	-	-	-	-	-	-	-
Фатежский	...	-	...	-	-	-	-
Хомутовский	-	-	-	-	-	-	-
Черемисиновский	-	-	-	-	-	-	-
Щигровский	...	-	-	-	-	-	-
Городские округа	-	-	-	-	-	-	-
город Курск	-	-	-	-	-	-	-
город Железногорск	-	-	-	-	-	-	-
город Курчатов	-	-	-	-	-	-	-
город Льгов	-	-	-	-	-	-	-
город Щигры	-	-	-	-	-	-	-

МАЛОГО ПРЕДПРИНИМАТЕЛЬСТВА, ПОЛУЧАВШИХ КРЕДИТНЫЕ СРЕДСТВА В 2015 ГОДУ

в процентах от общего числа сельскохозяйственных организаций, осуществлявших сельскохозяйственную деятельность в 2015 году, по целям предоставления кредитных средств на						
пополнение оборотных средств	приобретение земельных участков	приобретение техники, машин и оборудования	приобретение сельскохозяйственных животных	строительство новых производственных объектов	реконструкция, модернизация производственных объектов	другие цели
36,9	2,4	16,7	2,4	7,1	2,4	2,4
36,9	...	16,7	...	7,1
...	-	-	...	-	-	-
...	-	...	-	-	-	...
...	-	...	-	-	-	-
...	-	...	-	-	-	-
...	-	-	-	-	-	-
...	-	...	-	...	-	-
...	-	...	-	...
...	-	-	-	-	-	-
-	-	-	-	-	-	-
-	-	...	-	-
...	-	-	-	-	-	-
-	-	-	-	-	-	-
-	-	-	-	-	-	-
...	-	-	-	-	-	-
-	-	-	-	-	-	-
-	-	-	-	-	-	-
...	-	-	-	-	-	-
75,0	-	...	-	...	-	-
...	-	...	-	-
...	-	-	-	-	-	-
-	-	-	-	-	-	-
100,0	-	...	-	-
...	-	-	-	-	-	-
-	-	...	-	-	-	-
...	-	-	-	-	-	-
...	-	-	-	-
-	-	-	-	-	-	-
...	-	...	-	-	-	-
-	-	-	-	-	-	-
-	-	-	-	-	-	-
...	-	-	-	-	-	-
-	-	-	-	-	-	-
-	-	-	-	-	-	-
-	-	-	-	-	-	-
-	-	-	-	-	-	-
-	-	-	-	-	-	-
-	-	-	-	-	-	-

57. ЧИСЛО МАЛЫХ СЕЛЬСКОХОЗЯЙСТВЕННЫХ ОРГАНИЗАЦИЙ

	Число малых сельскохозяйственных организаций (без микропредприятий), получавших кредитные средства на						
	пополнение оборотных средств	приобретение земельных участков	приобретение техники, машин и оборудования	приобретение сельскохозяйственных животных	строительство новых производственных объектов	реконструкция, модернизация производственных объектов	другие цели
Курская область	24	1	19	1	2	1	5
Муниципальные районы	24	...	19	5
Беловский	4	-	...	-	-	-	-
Большесолдатский	-	-	-	-	-	-	-
Глушковский	...	-	...	-	-	-	...
Горшеченский	-	-	-	-	-	-	-
Дмитриевский	-	-	-	-	...	-	-
Железногорский	...	-	...	-	-	-	-
Золотухинский	...	-	...	-	-	-	-
Касторенский	-	-	-	-	-	-	-
Конышевский	...	-	-	-	-	-	-
Кореневский	...	-	-	-	-	-	-
Курский	-	-	-	-	-	-	-
Курчатовский	-	-	-	-	-	-	-
Льговский	-	-	...	-	-	-	-
Мантуровский	...	-	...	-	-	-	...
Медвенский	...	-	...	-	...	-	-
Обоянский	...	-	-	-	-	-	-
Октябрьский	-	-	-	-	-	-	-
Поныровский	-	-	-	-	-	-	-
Пристенский	...	-	...	-	-	-	-
Рыльский	...	-	...	-	-	-	-
Советский	-	-	...	-	-	-	-
Солнцевский	...	-	-	-	-
Суджанский	-	-	-	-	-	-	-
Тимский	...	-	...	-	-	-	...
Фатежский	-	-	-	-	-	-	-
Хомутовский	-	-	-	-	-	-	-
Черемисиновский	...	-	...	-	-	-	...
Щигровский	-	-
Городские округа	-	-	-	-	-	-	-
город Курск	-	-	-	-	-	-	-
город Железногорск	-	-	-	-	-	-	-
город Курчатов	-	-	-	-	-	-	-
город Льгов	-	-	-	-	-	-	-
город Щигры	-	-	-	-	-	-	-

(БЕЗ МИКРОПРЕДПРИЯТИЙ), ПОЛУЧАВШИХ КРЕДИТНЫЕ СРЕДСТВА В 2015 ГОДУ

в процентах от общего числа сельскохозяйственных организаций, осуществлявших сельскохозяйственную деятельность в 2015 году, по целям предоставления кредитных средств на						
пополнение оборотных средств	приобретение земельных участков	приобретение техники, машин и оборудования	приобретение сельскохозяйственных животных	строительство новых производственных объектов	реконструкция, модернизация производственных объектов	другие цели
24,5	1,0	19,4	1,0	2,0	1,0	5,1
24,5	...	19,4	5,1
100,0	-	...	-	-	-	-
-	-	-	-	-	-	-
...	-	...	-	-	-	...
-	-	-	-	-	-	-
-	-	-	-	...	-	-
...	-	...	-	-	-	-
...	-	...	-	-	-	-
-	-	-	-	-	-	-
...	-	...	-	-	-	-
...	-	...	-	-	-	-
-	-	-	-	-	-	-
...	-	...	-	-	-	-
...	-	...	-	...	-	-
-	-	-	-	-	-	-
...	-	...	-	-	-	-
...	-	...	-	-	-	-
-	-	-	-	-	-	-
-	-	-	-	-	-	-
...	-	...	-	-	-	...
...	-	-
-	-	-	-	-	-	-
-	-	-	-	-	-	-
-	-	-	-	-	-	-
-	-	-	-	-	-	-
-	-	-	-	-	-	-
-	-	-	-	-	-	-
-	-	-	-	-	-	-
-	-	-	-	-	-	-
-	-	-	-	-	-	-
-	-	-	-	-	-	-
-	-	-	-	-	-	-

58. ЧИСЛО КРЕСТЬЯНСКИХ (ФЕРМЕРСКИХ) ХОЗЯЙСТВ И ИНДИВИДУАЛЬНЫХ

	Число крестьянских (фермерских) хозяйств и индивидуальных предпринимателей, получавших кредитные средства на						
	пополнение оборотных средств	приобретение земельных участков	приобретение техники, машин и оборудования	приобретение сельскохозяйственных животных	строительство новых производственных объектов	реконструкция, модернизация производственных объектов	другие цели
Курская область	68	5	70	11	3	2	27
Муниципальные районы	68	5	70	11	3	...	27
Беловский	4	-	6	-	-	-	3
Большесолдатский	...	-	4	-	-	-	...
Глушковский	-	-	-	-	-	-	-
Горшеченский	-	-	4	-	-	-	-
Дмитриевский	...	-	-	-	-	-	-
Железногорский	-	-	...	-	-	-	-
Золотухинский	4	-	5	...	-	-	-
Касторенский	...	-	...	-	-	-	...
Конышевский	4	-	-	-	-
Кореневский	3	-	...	-	...	-	-
Курский	...	-	3	4	...	-	3
Курчатовский	-	-	...	-	-	-	-
Льговский	-	-	-	3
Мантуровский	13	-	10	...	-	-	...
Медвенский	4	-	4	-	-	-	...
Обоянский	-	-	-	...
Октябрьский	-	-	...	-	-	-	...
Поныровский	-	-	-	-	-	-	...
Пристенский	4	-	-	-	...
Рыльский	...	-	-	-	...
Советский	-	-
Солнцевский	-	-	-	-	-
Суджанский	5	-	-	-	-	-	-
Тимский	6	-	4	-	-	-	...
Фатежский	3	-	-	-	...
Хомутовский	...	-	...	-	-	-	-
Черемисиновский	-	-	-	-	-	-	-
Щигровский	8	-	6	-	...	-	-
Городские округа	-	-	-	-	-	-	-
город Курск	-	-	-	-	-	-	-
город Железногорск	-	-	-	-	-	-	-
город Курчатов	-	-	-	-	-	-	-
город Льгов	-	-	-	-	-	-	-
город Щигры	-	-	-	-	-	-	-

ПРЕДПРИНИМАТЕЛЕЙ, ПОЛУЧАВШИХ КРЕДИТНЫЕ СРЕДСТВА В 2015 ГОДУ

в процентах от общего числа хозяйств, осуществлявших сельскохозяйственную деятельность в 2015 году, по целям предоставления кредитных средств на						
пополнение оборотных средств	приобретение земельных участков	приобретение техники, машин и оборудования	приобретение сельскохозяйственных животных	строительство новых производственных объектов	реконструкция, модернизация производственных объектов	другие цели
7,2	0,5	7,4	1,2	0,3	0,2	2,8
7,2	0,5	7,4	1,2	0,3	...	2,8
10,0	-	15,0	-	-	-	7,5
...	-	19,0	-	-	-	...
-	-	-	-	-	-	-
-	-	9,3	-	-	-	-
...	-	-	-	-	-	-
-	-	...	-	-	-	-
9,3	-	11,6	...	-	-	-
...	-	...	-	-	-	...
...	...	16,7	-	-	-	-
20,0	-	...	-	...	-	-
...	-	8,8	11,8	...	-	8,8
-	-	...	-	-	-	-
...	-	-	-	7,3
31,0	-	23,8	...	-	-	...
4,8	-	4,8	-	-	-	...
...	-	-	-	...
-	-	...	-	-	-	...
-	-	-	-	-	-	...
11,4	-	-	-	...
...	-	-	-	...
...	-	-
-	-	-	-	-
14,3	-	-	-	-	-	-
15,4	-	10,3	-	-	-	...
11,5	-	-	-	...
...	-	...	-	-	-	-
-	-	-	-	-	-	-
16,3	-	12,2	-	...	-	-
-	-	-	-	-	-	-
-	-	-	-	-	-	-
-	-	-	-	-	-	-
-	-	-	-	-	-	-
-	-	-	-	-	-	-
-	-	-	-	-	-	-

59. ЧИСЛО КРЕСТЬЯНСКИХ (ФЕРМЕРСКИХ) ХОЗЯЙСТВ,

	Число крестьянских (фермерских) хозяйств, получавших кредитные средства на						
	пополнение оборотных средств	приобретение земельных участков	приобретение техники, машин и оборудования	приобретение сельскохозяйственных животных	строительство новых производственных объектов	реконструкция, модернизация производственных объектов	другие цели
Курская область	56	5	60	8	3	2	24
Муниципальные районы	56	5	60	8	3	...	24
Беловский	4	-	5	-	-	-	3
Большесолдатский	...	-	4	-	-	-	...
Глушковский	-	-	-	-	-	-	-
Горшеченский	-	-	4	-	-	-	-
Дмитриевский	...	-	-	-	-	-	-
Железногорский	-	-	...	-	-	-	-
Золотухинский	3	-	-	-	-	-	-
Касторенский	...	-	...	-	-	-	...
Конышевский	4	-	-	-	-
Кореневский	3	-	...	-	...	-	-
Курский	...	-	3	3	...	-	...
Курчатовский	-	-	...	-	-	-	-
Льговский	-	-	-	3
Мантуровский	12	-	10	...	-	-	...
Медвенский	...	-	3	-	-	-	-
Обоянский	-	-	-	...
Октябрьский	-	-	...	-	-	-	...
Поныровский	-	-	-	-	-	-	-
Пристенский	3	-	-	-	...
Рыльский	...	-	-	-	...
Советский	-	-
Солнцевский	-	-	-	-	-
Суджанский	-	-	-	-	-	-	-
Тимский	6	-	4	-	-	-	...
Фатежский	3	-	-	-	...
Хомутовский	...	-	-	-	-	-	-
Черемисиновский	-	-	-	-	-	-	-
Щигровский	7	-	5	-	...	-	-
Городские округа	-	-	-	-	-	-	-
город Курск	-	-	-	-	-	-	-
город Железногорск	-	-	-	-	-	-	-
город Курчатов	-	-	-	-	-	-	-
город Льгов	-	-	-	-	-	-	-
город Щигры	-	-	-	-	-	-	-

ПОЛУЧАВШИХ КРЕДИТНЫЕ СРЕДСТВА В 2015 ГОДУ

в процентах от общего числа хозяйств, осуществлявших сельскохозяйственную деятельность в 2015 году, по целям предоставления кредитных средств на						
пополнение оборотных средств	приобретение земельных участков	приобретение техники, машин и оборудования	приобретение сельскохозяйственных животных	строительство новых производственных объектов	реконструкция, модернизация производственных объектов	другие цели
8,5	0,8	9,1	1,2	0,5	0,3	3,6
8,5	0,8	9,1	1,2	0,5	...	3,6
11,4	-	14,3	-	-	-	8,6
...	-	20,0	-	-	-	...
-	-	-	-	-	-	-
-	-	10,8	-	-	-	-
...	-	-	-	-	-	-
-	-	...	-	-	-	-
37,5	-	-	-	-	-	-
...	-	...	-	-	-	...
...	...	20,0	-	-	-	-
23,1	-	...	-	...	-	-
...	-	10,7	10,7	...	-	...
-	-	...	-	-	-	-
...	-	-	-	7,3
36,4	-	30,3	...	-	-	...
...	-	10,7	-	-	-	-
...	-	-	-	...
-	-	...	-	-	-	...
-	-	-	-	-	-	-
9,7	-	-	-	...
...	-	-	-	...
...	-	-
-	-	-	-	-
-	-	-	-	-	-	-
17,1	-	11,4	-	-	-	...
13,0	-	-	-	...
...	-	-	-	-	-	-
-	-	-	-	-	-	-
17,1	-	12,2	-	...	-	-
-	-	-	-	-	-	-
-	-	-	-	-	-	-
-	-	-	-	-	-	-
-	-	-	-	-	-	-
-	-	-	-	-	-	-
-	-	-	-	-	-	-

60. ЧИСЛО ИНДИВИДУАЛЬНЫХ ПРЕДПРИНИМАТЕЛЕЙ,

	Число индивидуальных предпринимателей, получавших кредитные средства на						
	пополнение оборотных средств	приобретение земельных участков	приобретение техники, машин и оборудования	приобретение сельскохозяйственных животных	строительство новых производственных объектов	реконструкция, модернизация производственных объектов	другие цели
Курская область	12	-	10	3	-	-	3
Муниципальные районы	12	-	10	3	-	-	3
Беловский	-	-	...	-	-	-	-
Большесолдатский	-	-	-	-	-	-	-
Глушковский	-	-	-	-	-	-	-
Горшеченский	-	-	-	-	-	-	-
Дмитриевский	-	-	-	-	-	-	-
Железногорский	-	-	-	-	-	-	-
Золотухинский	...	-	5	...	-	-	-
Касторенский	-	-	-	-	-	-	-
Конышевский	-	-	-	-	-	-	-
Кореневский	-	-	-	-	-	-	-
Курский	-	-	-	...	-	-	...
Курчатовский	-	-	-	-	-	-	-
Льговский	-	-	-	-	-	-	-
Мантуровский	...	-	-	-	-	-	-
Медвенский	...	-	...	-	-	-	...
Обоянский	...	-	-	-	-	-	-
Октябрьский	-	-	-	-	-	-	-
Поныровский	-	-	-	-	-	-	...
Пристенский	...	-	-	-	-	-	-
Рыльский	-	-	-	-	-	-	-
Советский	-	-	-	-	-	-	-
Солнцевский	-	-	-	-	-	-	-
Суджанский	5	-	-	-	-	-	-
Тимский	-	-	-	-	-	-	-
Фатежский	-	-	-	-	-	-	-
Хомутовский	-	-	...	-	-	-	-
Черемисиновский	-	-	-	-	-	-	-
Щигровский	...	-	...	-	-	-	-
Городские округа	-	-	-	-	-	-	-
город Курск	-	-	-	-	-	-	-
город Железногорск	-	-	-	-	-	-	-
город Курчатов	-	-	-	-	-	-	-
город Льгов	-	-	-	-	-	-	-
город Щигры	-	-	-	-	-	-	-

ПОЛУЧАВШИХ КРЕДИТНЫЕ СРЕДСТВА В 2015 ГОДУ

в процентах от общего числа хозяйств, осуществлявших сельскохозяйственную деятельность в 2015 году, по целям предоставления кредитных средств на						
пополнение оборотных средств	приобретение земельных участков	приобретение техники, машин и оборудования	приобретение сельскохозяйственных животных	строительство новых производственных объектов	реконструкция, модернизация производственных объектов	другие цели
4,2	-	3,5	1,0	-	-	1,0
4,2	-	3,5	1,0	-	-	1,0
-	-	...	-	-	-	-
-	-	-	-	-	-	-
-	-	-	-	-	-	-
-	-	-	-	-	-	-
-	-	-	-	-	-	-
...	-	14,3	...	-	-	-
-	-	-	-	-	-	-
-	-	-	-	-	-	-
-	-	-	-	-	-	-
-	-	-	...	-	-	...
-	-	-	-	-	-	-
...	-	-	-	-	-	-
...	-	...	-	-	-	...
...	-	-	-	-	-	-
-	-	-	-	-	-	-
-	-	-	-	-	-	...
...	-	-	-	-	-	-
-	-	-	-	-	-	-
-	-	-	-	-	-	-
15,2	-	-	-	-	-	-
-	-	-	-	-	-	-
-	-	-	-	-	-	-
-	-	-	-	-	-	-
-	-	...	-	-	-	-
-	-	-	-	-	-	-
...	-	...	-	-	-	-
-	-	-	-	-	-	-
-	-	-	-	-	-	-
-	-	-	-	-	-	-
-	-	-	-	-	-	-
-	-	-	-	-	-	-
-	-	-	-	-	-	-
-	-	-	-	-	-	-

61. ЧИСЛО СЕЛЬСКОХОЗЯЙСТВЕННЫХ ОРГАНИЗАЦИЙ,

	За счет средств федерального бюджета и/или бюджета субъекта Российской Федерации - всего				
	Сельско-хозяйственные организации	в том числе			
		сельско-хозяйственные организации не относящиеся к субъектам малого предпринимательства	малые предприятия	из них	
			малые (без микро-предприятий)	микро-предприятия	
Курская область	212	71	141	85	56
Муниципальные районы	212	71	141	85	56
Беловский	10	5	5	4	...
Большесолдатский	6	4	...	-	...
Глушковский	8	4	4	4	-
Горшеченский	7	3	4	...	3
Дмитриевский	7	...	5	...	3
Железногорский	8	5	3
Золотухинский	7	...	5	4	...
Касторенский	6	3	3
Конышевский	7	-	7	...	5
Кореневский	10	4	6	4	...
Курский	9	4	5	...	3
Курчатовский	3
Льговский	7	...	6	...	4
Мантуровский	7	...	6	6	-
Медвенский	11	4	7	5	...
Обоянский	6	...	5	...	3
Октябрьский	6	...	4	-	4
Поныровский	5	-	5	3	...
Пристенский	6	4	-
Рыльский	10	3	7	5	...
Советский	12	3	9	6	3
Солнцевский	7	...	5	5	-
Суджанский	9	3	6	3	3
Тимский	9	...	7	5	...
Фатежский	4	3	-
Хомутовский	-	...
Черемисиновский	11	...	9	8	...
Щигровский	12	...	10	4	6
Городские округа	-	-	-	-	-
город Курск	-	-	-	-	-
город Железногорск	-	-	-	-	-
город Курчатов	-	-	-	-	-
город Льгов	-	-	-	-	-
город Щигры	-	-	-	-	-

ПОЛУЧАВШИХ СУБСИДИИ (ДОТАЦИИ) В 2015 ГОДУ

в процентах от общего числа сельскохозяйственных организаций, осуществлявших сельскохозяйственную деятельность в 2015 году				
сельскохозяйственные организации	в том числе			
	сельскохозяйственные организации не относящиеся к субъектам малого предпринимательства	малые предприятия	из них	
			малые (без микропредприятий)	микро-предприятия
79,1	84,5	76,6	86,7	65,1
79,1	84,5	76,6	86,7	65,1
83,3	100,0	71,4	100,0	...
85,7	100,0	...	-	...
80,0	80,0	80,0	100,0	-
77,8	100,0	66,7	...	75,0
63,6	...	62,5	...	60,0
66,7	83,3	50,0
87,5	...	83,3	100,0	...
50,0	75,0	37,5
87,5	-	87,5	...	83,3
100,0	100,0	100,0	100,0	...
50,0	57,1	45,5	...	37,5
60,0
77,8	...	100,0	...	100,0
100,0	...	100,0	100,0	-
100,0	100,0	100,0	100,0	...
60,0	...	62,5	...	60,0
100,0	...	100,0	-	100,0
100,0	-	100,0	100,0	...
100,0	100,0	-
90,9	100,0	87,5	100,0	...
85,7	100,0	81,8	100,0	60,0
100,0	...	100,0	100,0	-
75,0	75,0	75,0	100,0	60,0
90,0	...	87,5	83,3	...
57,1	100,0	-
...	-	...
91,7	...	90,0	88,9	...
80,0	...	83,3	80,0	85,7
-	-	-	-	-
-	-	-	-	-
-	-	-	-	-
-	-	-	-	-
-	-	-	-	-
-	-	-	-	-

62. ЧИСЛО КРЕСТЬЯНСКИХ (ФЕРМЕРСКИХ) ХОЗЯЙСТВ И ИНДИВИДУАЛЬНЫХ

	За счет средств федерального бюджета и/или бюджета субъекта Российской Федерации		
	крестьянские (фермерские) хозяйства и индивидуальные предприниматели - всего	в том числе	
		крестьянские (фермерские) хозяйства	индивидуальные предприниматели
Курская область	474	378	96
Муниципальные районы	474	378	96
Беловский	23	23	-
Большесолдатский	15	14	...
Глушковский	3
Горшеченский	23	20	3
Дмитриевский	7	6	...
Железногорский	4	4	-
Золотухинский	26	7	19
Касторенский	26	26	-
Коньшевский	15	15	-
Кореневский	5	5	-
Курский	12	11	...
Курчатовский	-	-	-
Льговский	25	25	-
Мантуровский	25	22	3
Медвенский	23	9	14
Обоянский	25	22	3
Октябрьский	22	22	-
Поныровский	20	4	16
Пристенский	20	19	...
Рыльский	16	15	...
Советский	20	19	...
Солнцевский	21	18	3
Суджанский	15	...	14
Тимский	30	28	...
Фатежский	17	17	-
Хомутовский	15	5	10
Черемисиновский	-
Щигровский	19	17	...
Городские округа	-	-	-
город Курск	-	-	-
город Железногорск	-	-	-
город Курчатов	-	-	-
город Льгов	-	-	-
город Щигры	-	-	-

ПРЕДПРИНИМАТЕЛЕЙ, ПОЛУЧАВШИХ СУБСИДИИ (ДОТАЦИИ) В 2015 ГОДУ

в процентах от общего числа хозяйств соответствующей категории, осуществляющих сельскохозяйственную деятельность в 2015 году		
крестьянские (фермерские) хозяйства и индивидуальные предприниматели	в том числе	
	крестьянские (фермерские) хозяйства	индивидуальные предприниматели
50,0	57,2	33,4
50,0	57,2	33,4
57,5	65,7	-
71,4	70,0	...
33,3
53,5	54,1	50,0
33,3	33,3	...
20,0	22,2	-
60,5	87,5	54,3
68,4	70,3	-
62,5	75,0	-
33,3	38,5	-
35,3	39,3	...
-	-	-
61,0	61,0	-
59,5	66,7	33,3
27,4	32,1	25,0
53,2	62,9	25,0
71,0	73,3	-
46,5	36,4	50,0
57,1	61,3	...
47,1	62,5	...
74,1	79,2	...
67,7	75,0	42,9
42,9	...	42,4
76,9	80,0	...
65,4	73,9	-
46,9	55,6	43,5
...	...	-
38,8	41,5	...
-	-	-
-	-	-
-	-	-
-	-	-
-	-	-
-	-	-

**63. ЧИСЛО ЛИЧНЫХ ПОДСОБНЫХ И ДРУГИХ ИНДИВИДУАЛЬНЫХ ХОЗЯЙСТВ ГРАЖДАН,
ДЛЯ ВЕДЕНИЯ СЕЛЬСКОХОЗЯЙСТВЕННОЙ**

(ХОЗЯЙСТВ)

	Число хозяйств, пользовавшихся услугами	организации (хозяйства) и		
		сельскохозяй- ственные организации	крестьянские (фермерские) хозяйства	машинно- технологические станции
Курская область	143541	32404	17886	652
Муниципальные районы	136293	31574	17762	238
Беловский	6634	1682	229	-
Большесолдатский	3238	875	360	-
Глушковский	7746	1948	14	...
Горшеченский	7859	4611	4016	42
Дмитриевский	5484	251	1128	23
Железногорский	4176	959	214	13
Золотухинский	5714	1315	866	81
Касторенский	4306	279	747	...
Конышевский	3334	1104	65	4
Кореневский	4068	1274	402	...
Курский	9708	718	745	17
Курчатовский	5012	590	91	...
Льговский	5223	441	272	...
Мантуровский	4364	1137	753	4
Медвенский	5528	2117	1200	-
Обоянский	6513	1936	368	4
Октябрьский	6240	1214	424	6
Поныровский	2471	269	343	...
Пристенский	3397	21	382	...
Рыльский	2705	264	359	...
Советский	4222	1522	335	...
Солнцевский	5208	1895	1281	...
Суджанский	7128	943	423	3
Тимский	3377	634	826	4
Фатежский	4452	2068	450	3
Хомутовский	2141	31	4	12
Черемисиновский	2636	941	57	5
Щигровский	3409	535	1408	...
Городские округа	7248	830	124	414
город Курск	3211	383	101	409
город Железногорск	1030	447	13	...
город Курчатов	80	-	-	-
город Льгов	1806	-	...	-
город Щигры	1121	-	...	-

¹⁾ Кроме организаций потребкооперации

**ПОЛЬЗОВАВШИХСЯ УСЛУГАМИ ОРГАНИЗАЦИЙ (ХОЗЯЙСТВ) И ФИЗИЧЕСКИХ ЛИЦ
ДЕЯТЕЛЬНОСТИ В 2015-2016 ГОДАХ**
физические лица, оказывавшие услуги

несельско- хозяйственные организации - юридические лица ¹⁾	потребительские кооперативы	кооперативные хозяйства (коопхозы)	индивидуальные предприниматели	родственники, соседи
17413	1719	178	41477	96265
17015	1718	178	38492	91372
875	22	42	1967	5297
925	-	5	350	2228
3	8	3	1652	7465
65	55	5	1642	3385
600	16	7	1807	5161
124	386	10	1410	2657
59	10	4	1870	3609
893	3	...	1434	3028
7	1002	2635
272	3	3	2149	1900
534	266	4	3390	6098
597	16	45	1594	3899
1094	...	-	845	4600
1437	257	5	1941	3694
95	48	-	458	2686
547	6	19	3164	3403
134	526	9	2864	4233
492	...	3	518	1672
884	291	2332
774	...	3	112	1793
2070	...	-	892	3590
43	11	-	2600	633
63	766	6443
1097	6	-	1040	2362
66	-	-	521	2563
844	-	-	257	1549
784	62	3	1437	863
1637	...	-	519	1594
398	...	-	2985	4893
146	...	-	2027	1510
-	-	-	481	788
-	-	-	59	24
53	-	-	408	1517
199	-	-	...	1054

МЕТОДОЛОГИЧЕСКИЕ ПОЯСНЕНИЯ

В **хозяйства всех категорий** включены сельскохозяйственные организации, крестьянские (фермерские) хозяйства, индивидуальные предприниматели и хозяйства населения.

К **сельскохозяйственным организациям** отнесены хозяйственные товарищества, общества и партнерства (в том числе публичные и непубличные акционерные общества), производственные кооперативы, родовые общины, унитарные предприятия, подсобные сельскохозяйственные предприятия несельскохозяйственных организаций.

В соответствии с официальной статистической методологией Росстата в рамках Всероссийской сельскохозяйственной переписи 2016 года к **подсобным сельскохозяйственным предприятиям несельскохозяйственных организаций** отнесены хозяйства, имеющие посевные площади сельскохозяйственных культур не менее 50 гектаров и (или) не менее 10 голов крупного рогатого скота, или не менее 5 голов коров, или не менее 20 голов свиней, или не менее 15 голов овец или коз, или не менее 100 голов птицы, или не менее 10 голов лошадей.

К **малым сельскохозяйственным предприятиям (включая микропредприятия)** отнесены юридические лица – коммерческие организации, внесенные в единый государственный реестр юридических лиц и соответствующие условиям, установленным Федеральным законом от 24 июля 2007 г. № 209-ФЗ «О развитии малого и среднего предпринимательства в Российской Федерации».

Крестьянское (фермерское) хозяйство – объединение граждан, связанных родством и (или) свойством, имеющих в общей собственности имущество и совместно осуществляющих производственную и иную хозяйственную деятельность (производство, переработку, хранение, транспортировку и реализацию сельскохозяйственной продукции), основанную на их личном участии (статья 1 Федерального закона от 11 июня 2003 г. № 74-ФЗ «О крестьянском (фермерском) хозяйстве»).

Индивидуальный предприниматель – гражданин (физическое лицо), занимающийся предпринимательской деятельностью без образования юридического лица с момента его государственной регистрации в соответствии со статьей 23 Гражданского кодекса Российской Федерации и заявивший в Свидетельстве о государственной регистрации виды деятельности, отнесенные согласно Общероссийскому классификатору видов экономической деятельности (ОКВЭД) к сельскому хозяйству.

К **хозяйствам населения** отнесены личные подсобные и другие индивидуальные хозяйства граждан, а также хозяйства граждан, имеющие земельные участки в садоводческих, огороднических и дачных некоммерческих объединениях.

Личное подсобное хозяйство – форма непредпринимательской деятельности по производству и переработке сельскохозяйственной продукции, осуществляемой личным трудом гражданина и членов его семьи в целях удовлетворения личных потребностей на земельном участке, предоставленном или приобретенном для ведения личного подсобного хозяйства. Землепользование хозяйств может состоять из приусадебных и полевых участков (статьи 2, 4 Федерального закона от 7 июля 2003 г. № 112-ФЗ «О личном подсобном хозяйстве»).

К другим индивидуальным хозяйствам граждан отнесены:

- граждане, имеющие земельные участки для индивидуального жилищного строительства с площадью 4 и более соток и занимающиеся сельскохозяйственным производством;
- граждане, имеющие земельные участки (садовые, огородные, дачные и другие), не входящие в некоммерческие объединения граждан;
- граждане, не имеющие земли, но имеющие сельскохозяйственных животных.

Садоводческое, огородническое, дачное некоммерческое объединение граждан – некоммерческая организация, учрежденная гражданами на добровольных началах для содействия ее членам в решении общих социально-хозяйственных задач ведения садоводства, огородничества и дачного хозяйства (статья 1 Федерального закона от 15 апреля 1998 г. № 66-ФЗ «О садоводческих, огороднических и дачных некоммерческих объединениях граждан»).

В соответствии с официальной статистической методологией Росстата личные подсобные и другие индивидуальные хозяйства граждан в городских поселениях и городских округах обследовались с применением выборочного метода статистического наблюдения. Сводные данные по этим категориям хозяйств представлены с учетом распространения данных выборочной совокупности на всю генеральную совокупность.

Табл. 6-10. Комбайны кукурузоуборочные – самоходные и прицепные кукурузоуборочные комбайны, приставки кукурузоуборочные.

Табл. 6-10. Машины свеклоуборочные – машины, используемые для уборки корней сахарной, кормовой и маточной свеклы, брюквы и турнепса.

Табл. 11-15. К разбрасывателям органических удобрений относятся машины для транспортировки и поверхностного внесения в почву органических удобрений и торфа, а также машины для самозагрузки, транспортировки, поверхностного внесения жидких органических удобрений.

Табл. 11-15. К машинам для защиты растений относятся машины для химической защиты сельскохозяйственных культур и многолетних насаждений пестицидами, включая протравливатели и опрыскиватели, опыливатели и аэрозольные аппараты всех видов и марок.

Табл. 11-15. К машинам для внесения минеральных удобрений и извести относятся машины и агрегаты для поверхностного внесения в почву минеральных удобрений, известковых материалов и гипса.

Табл. 11-15. К машинам, установкам, аппаратам дождевальным и поливным насосным станциям относятся дождевальные машины и установки, используемые для полива в движении способом дождевания зерновых, технических, кормовых и овощных культур, многолетних трав, лугов, пастбищ и ягодников. Также относятся передвижные поливные агрегаты и другие шланговые установки, предназначенные для полива по бороздам пропашных сельскохозяйственных культур, а также для влагозарядковых и промывных поливов.

Табл. 11-15. Бороны всех видов, кроме дисковых – бороны, включая зубовые, сетчатые, лапчатые, игольчатые, комбинированные, пружинные, ротационные, шарнирные, шлейф-бороны и другие, кроме дисковых.

Табл. 11-16. Установки доильные – установки и аппараты, предназначенные как для машинного доения коров в переносные доильные ведра, так и в молокопроводы, по которым молоко транспортируется в молокоприемник.

Табл. 22-31. К складам и сооружениям для хранения минеральных удобрений, пестицидов отнесены закрытые помещения (включая немеханизированные склады), построенные по типовым проектам (без учета навесов для хранения минеральных удобрений, а также емкостей для аммиачной воды).

Табл. 22-31. Склады и сооружения для хранения зерна – помещения капитального типа для хранения зерна и семян: зерносклады для продовольственного и фуражного зерна, семеновохранилища, постройки напольного, закромого и других типов, стационарные кукурузохранилища и другие.

Табл. 22-31. Склады и сооружения для хранения картофеля, овощей, плодов и ягод – помещения капитального типа для хранения картофеля, овощей, плодов и ягод, используемых для продовольственных и семенных целей (без учета овощекартофелеохранилищ, входящих в состав животноводческих комплексов и предназначенные для хранения овощей и картофеля на корм скоту).

Табл. 22-31. К складам и сооружениям для хранения силоса и сенажа отнесены башни, полубашни, облицованные ямы, траншеи и другие сооружения; сенажные сооружения башенного и траншейного типов, позволяющие обеспечить длительное герметическое хранение заложенного сенажа.

Табл. 32-36. Теплица – сооружение защищенного грунта со светопрозрачным покрытием, предназначенное для выращивания рассады, овощей и цветов, с уходом за ними внутри сооружения.

К весенним теплицам отнесены сезонные теплицы с весенне-осенним оборотом сельскохозяйственных культур.

Зимние теплицы – это теплицы круглогодочного действия.

Табл. 32-36. Парник – культивационное сооружение со светопрозрачным покрытием, предназначенное для выращивания рассады и овощей, с уходом за растениями снаружи сооружения.

Табл. 32-35. Гидропоника – выращивание растений в искусственной среде без почвы (водной или твердо пористой, влаго - и воздухоемкой среде).

Табл. 37-46. Автомобильные дороги общего пользования - автомобильные дороги, предназначенные для движения транспортных средств неограниченного круга лиц.

Табл. 37-40. Внутрихозяйственные дороги - автодороги не общего пользования, состоящие на балансе сельскохозяйственной организации.

Табл. 37-46. К твердому покрытию автодорог относятся: усовершенствованное покрытие (цементобетонное, асфальтобетонное, из щебня и гравия), обработанное вяжущими материалами, а также щебеночное, гравийное и мостовое покрытие.

Табл. 37-46. Телефонная связь, включая мобильную (сотовую) связь, - телефонное соединение между пользователями посредством проводных и беспроводных соединений.

Табл. 37-40. Внутрипроизводственная связь – сеть электросвязи, создаваемая для управления внутрипроизводственной деятельностью, не имеющая выхода на сеть связи общего пользования.

Табл. 47, 48. Под биологическим методом защиты растений от вредителей и болезней понимают использование живых организмов и продуктов их жизнедеятельности для регуляции численности вредных видов.

Табл. 47, 48. Биоэнергетические установки – установки, основанные на производстве тепла и энергии из биомассы, включая технологии преобразования энергии, основанные на принципах живой природы (биотопливные элементы, бионакопители энергии, биодвижители и т.д.).

Табл. 47, 48. Ветряные энергоустановки – установки, преобразующие кинетическую энергию ветра в электрическую энергию.

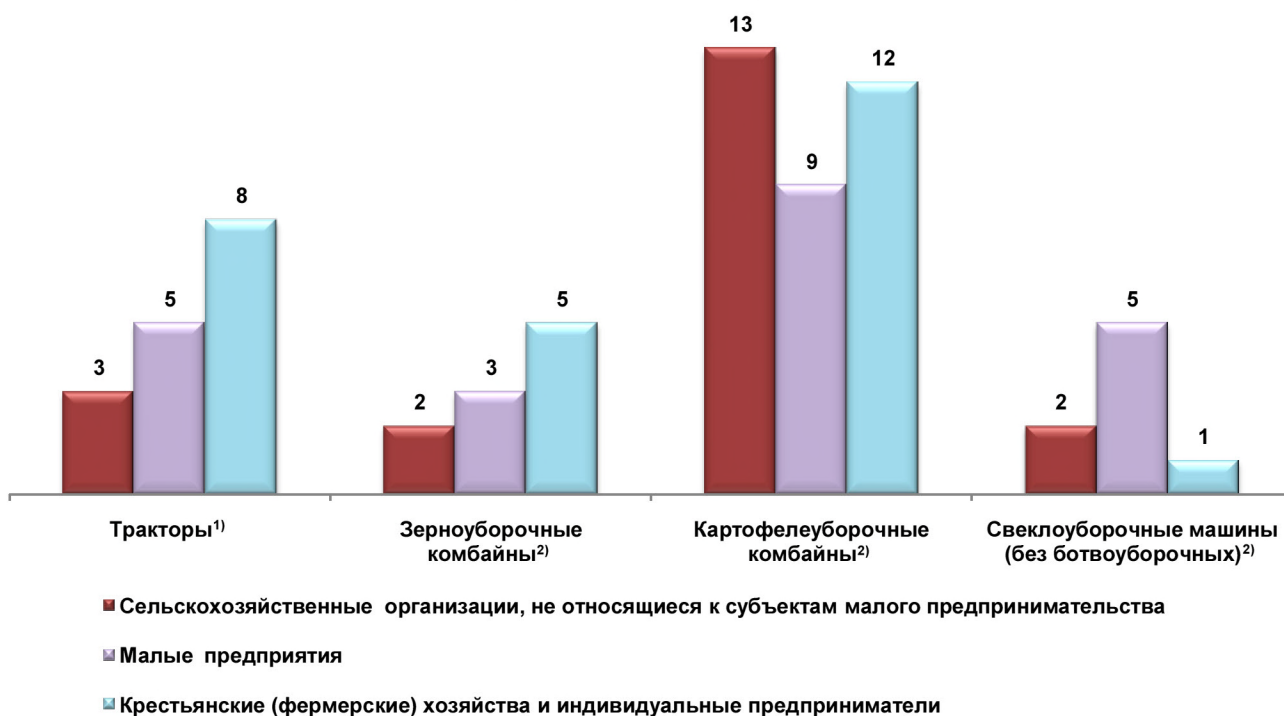
Табл. 47, 48. Солнечные батареи – несколько объединенных фотоэлектрических преобразователей (фотоэлементов) – полупроводниковых устройств, прямо преобразующих солнечную энергию в постоянный электрический ток.



ДИАГРАММЫ

1. ОБЕСПЕЧЕННОСТЬ СЕЛЬСКОХОЗЯЙСТВЕННЫХ ОРГАНИЗАЦИЙ (ХОЗЯЙСТВ) СЕЛЬСКОХОЗЯЙСТВЕННОЙ ТЕХНИКОЙ

(на 1 июля 2016 г.; штук)



¹⁾ На 1000 га пашни.

²⁾ На 1000 га посевов соответствующих культур.

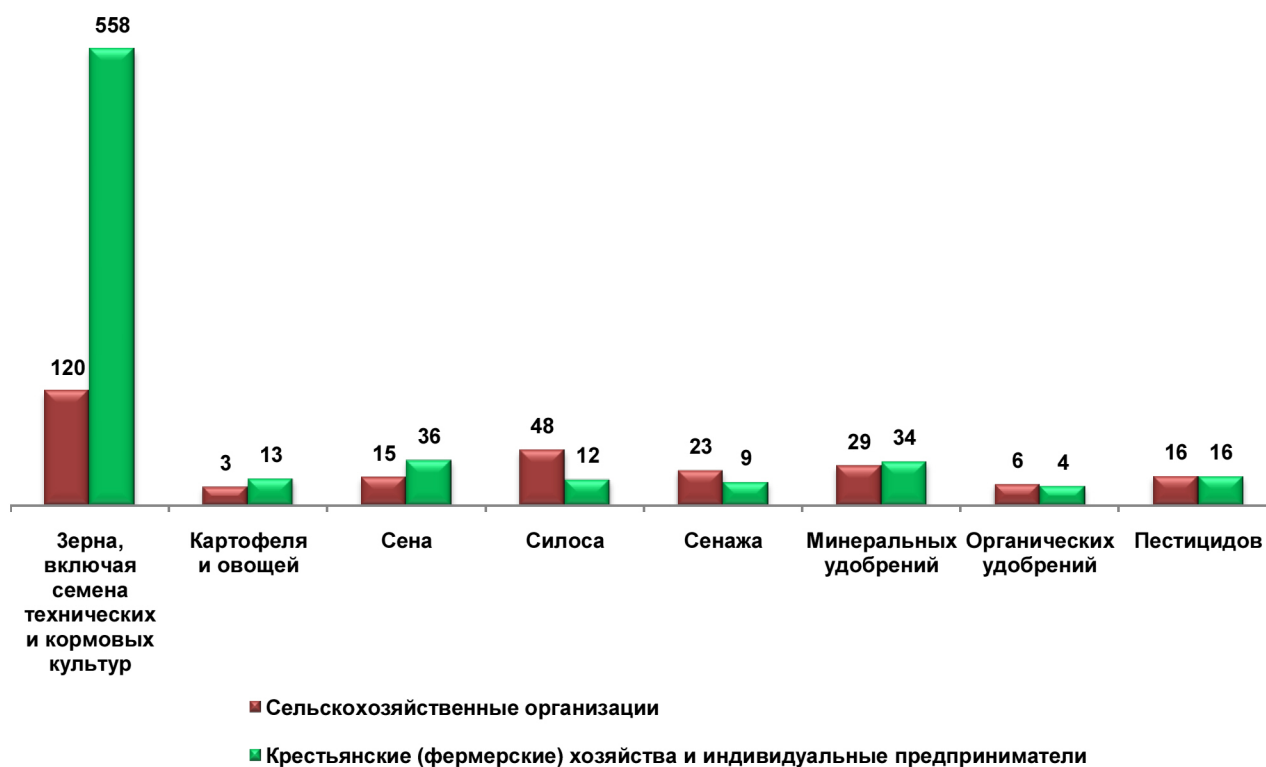
2. УДЕЛЬНЫЙ ВЕС СЕЛЬСКОХОЗЯЙСТВЕННЫХ ОРГАНИЗАЦИЙ (ХОЗЯЙСТВ), ПРИМЕНЯВШИХ ИНОВАЦИОННЫЕ ТЕХНОЛОГИИ

(на 1 июля 2016 г.; в процентах от общего числа организаций (хозяйств), осуществлявших сельскохозяйственную деятельность)



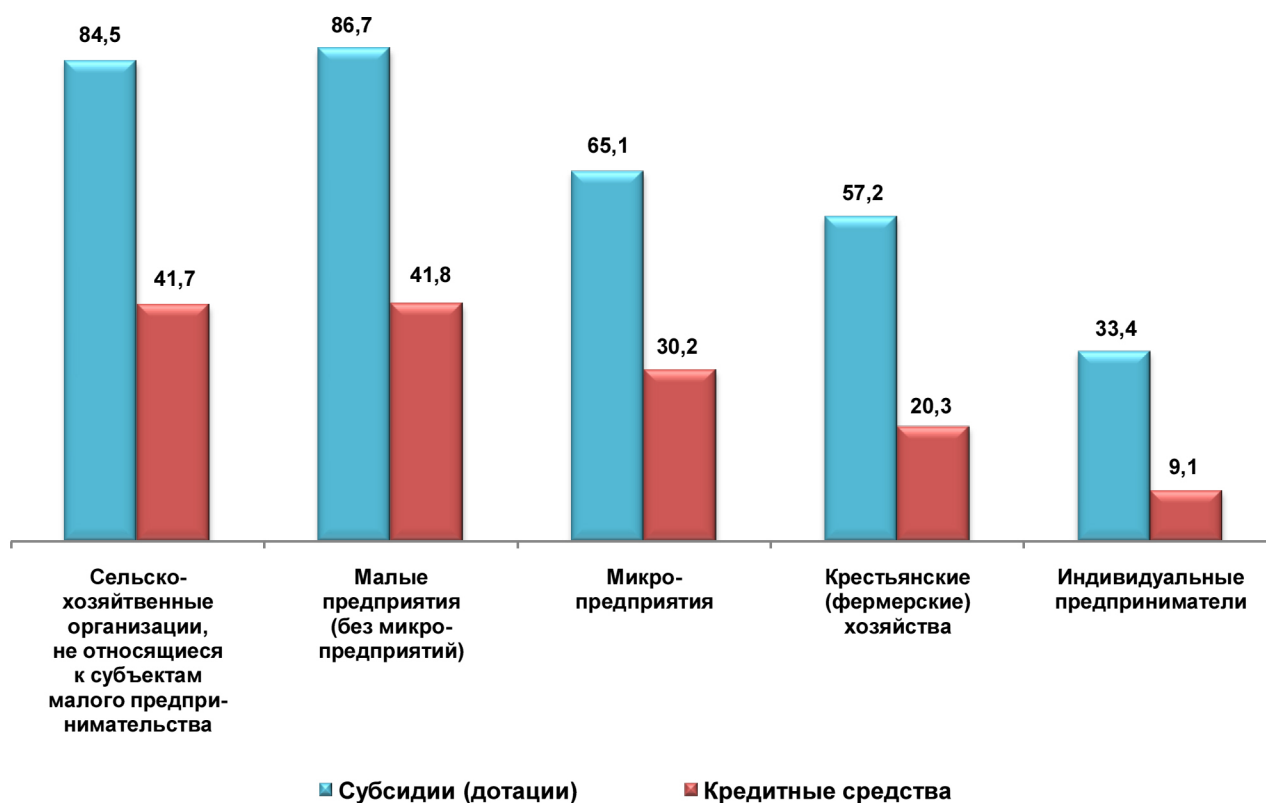
3. ЧИСЛО СЕЛЬСКОХОЗЯЙСТВЕННЫХ ОРГАНИЗАЦИЙ (ХОЗЯЙСТВ), ИМЕВШИХ СКЛАДЫ И СООРУЖЕНИЯ ДЛЯ ХРАНЕНИЯ

(на 1 июля 2016 г.)



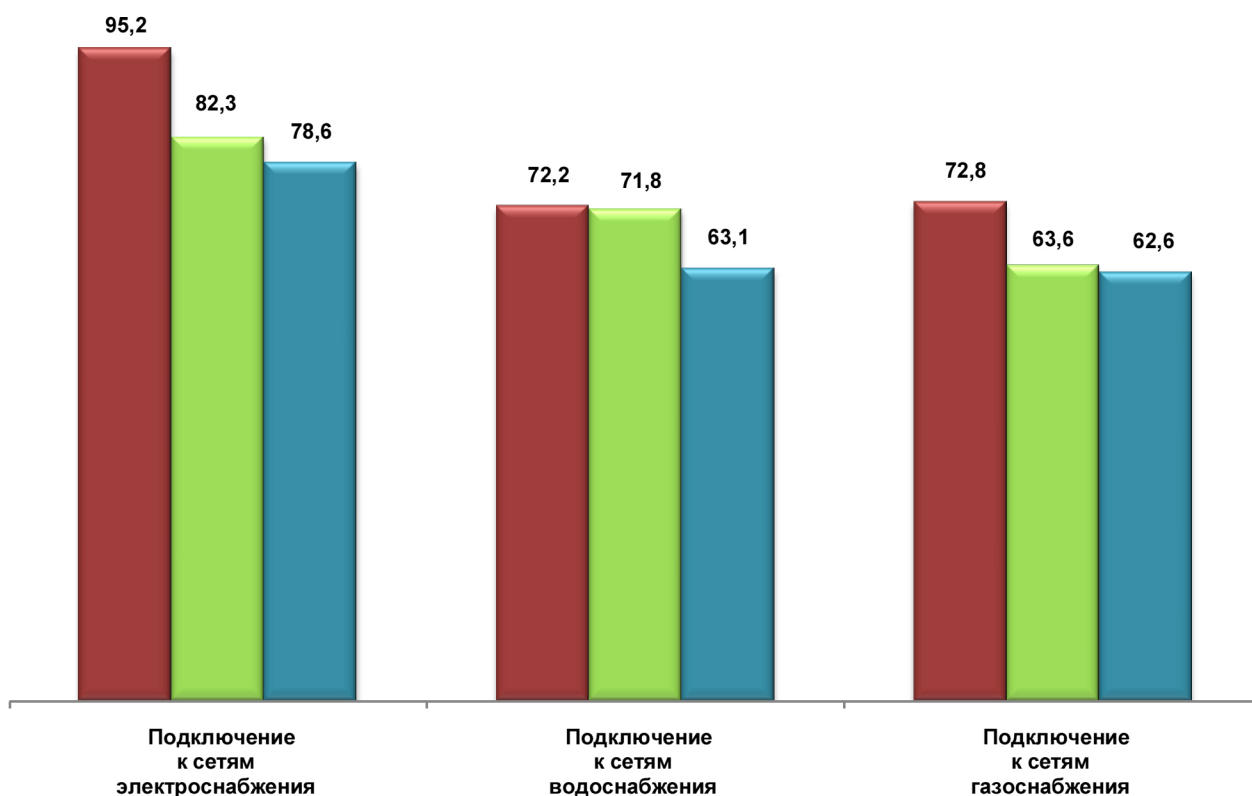
4. УДЕЛЬНЫЙ ВЕС СЕЛЬСКОХОЗЯЙСТВЕННЫХ ОРГАНИЗАЦИЙ (ХОЗЯЙСТВ), ПОЛУЧИВШИХ СУБСИДИИ (ДОТАЦИИ) И КРЕДИТНЫЕ СРЕДСТВА В 2015 г.

(в процентах от общего числа организаций (хозяйств), соответствующей категории, осуществлявших сельскохозяйственную деятельность)

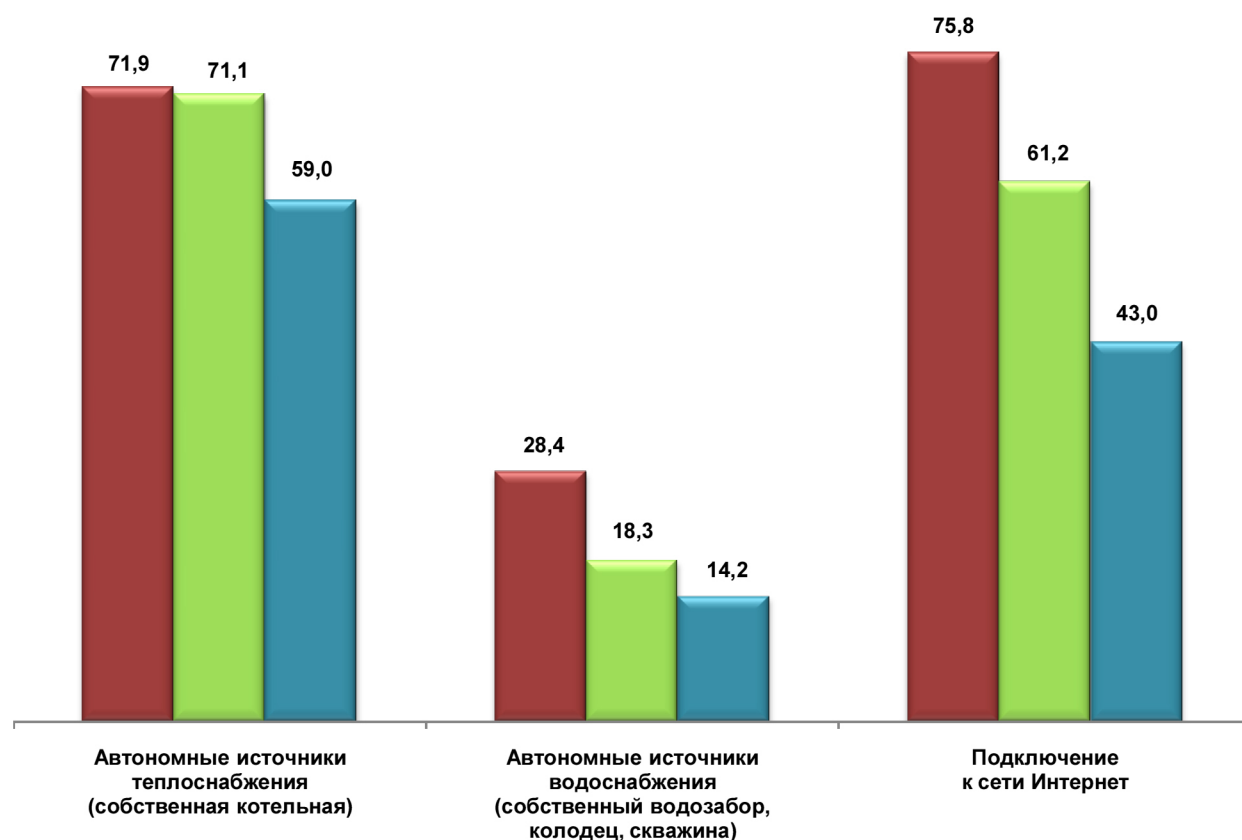


5. УДЕЛЬНЫЙ ВЕС СЕЛЬСКОХОЗЯЙСТВЕННЫХ ОРГАНИЗАЦИЙ (ХОЗЯЙСТВ), ОБЕСПЕЧЕННЫХ ОБЪЕКТАМИ ИНФРАСТРУКТУРЫ

(на 1 июля 2016 г.; в процентах от общего числа организаций (хозяйств), соответствующей категории)



Продолжение



- Сельскохозяйственные организации
- Крестьянские (фермерские) хозяйства и индивидуальные предприниматели
- Личные подсобные и другие индивидуальные хозяйства граждан

**Территориальный орган Федеральной службы
государственной статистики по Курской области**

**ИТОГИ ВСЕРОССИЙСКОЙ
СЕЛЬСКОХОЗЯЙСТВЕННОЙ ПЕРЕПИСИ
2016 ГОДА
(в 6 томах)**

**ТОМ 6.
ТЕХНИЧЕСКИЕ СРЕДСТВА, ПРОИЗВОДСТВЕННЫЕ ПОМЕЩЕНИЯ И
ИНФРАСТРУКТУРА**

Ответственный за выпуск
отдел статистики сельского хозяйства и
окружающей природной среды
тел. 70-19-92

Компьютерная верстка
Территориального органа Федеральной службы
государственной статистики по Курской области

