



ФЕДЕРАЛЬНАЯ СЛУЖБА
ГОСУДАРСТВЕННОЙ СТАТИСТИКИ

Сельское хозяйство Курской области



январь – октябрь 2022 года



ФЕДЕРАЛЬНАЯ СЛУЖБА
ГОСУДАРСТВЕННОЙ СТАТИСТИКИ

Сельское хозяйство Курской области

Курскстат

январь-октябрь 2022 года

01 УБОРКА УРОЖАЯ

02 ПОГОЛОВЬЕ СКОТА

03 ПРОИЗВОДСТВО ПРОДУКЦИИ
ЖИВОТНОВОДСТВА

04 РЕАЛИЗАЦИЯ СЕЛЬСКОХОЗЯЙСТВЕННОЙ
ПРОДУКЦИИ





УБОРКА УРОЖАЯ

СЕЛЬХОЗОРГАНИЗАЦИИ КРУПНЫЕ, СРЕДНИЕ И МАЛЫЕ
НА 1 НОЯБРЯ 2022 г.

Убрано, тыс. га



Зерновые и зернобобовые
(без кукурузы)

597,1



Масличные культуры

275,4



Сахарная свекла

59,3



Картофель

1,4

Намолочено, тыс. т



■ на 1 ноября 2021 г.

■ на 1 ноября 2022 г.

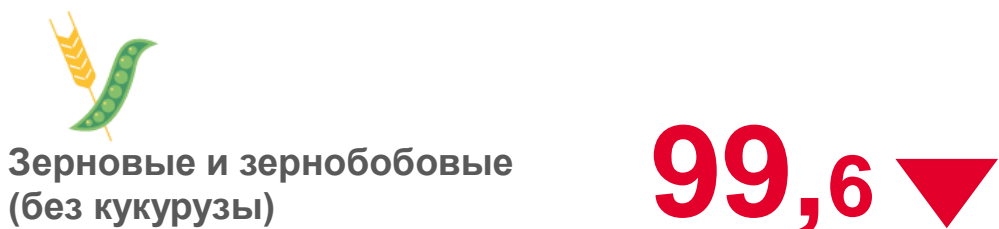




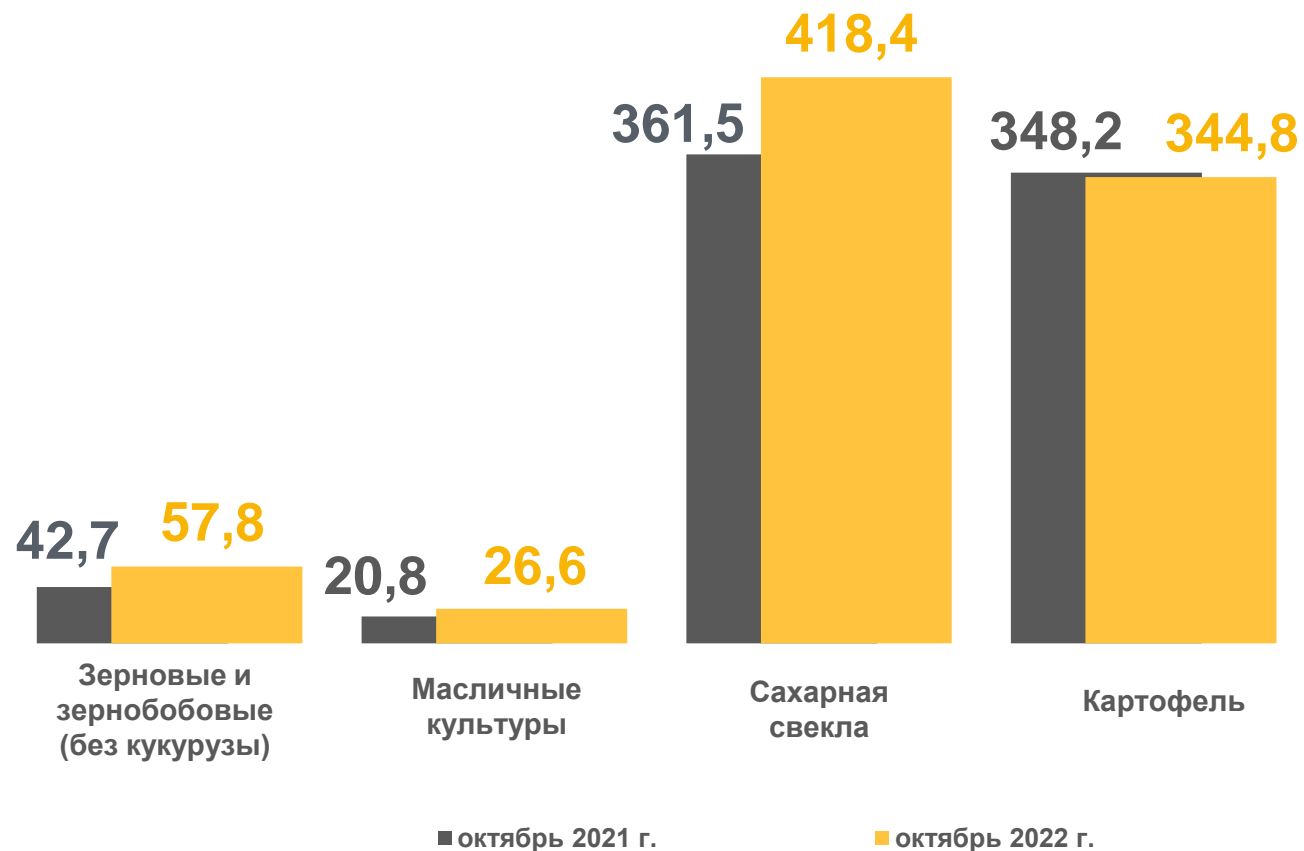
УБОРКА УРОЖАЯ

СЕЛЬХОЗОРГАНИЗАЦИИ КРУПНЫЕ, СРЕДНИЕ И МАЛЫЕ

Октябрь 2022 г. в к октябрю 2021 г., %



Урожайность, центнеров с 1 га





ПОГОЛОВЬЕ СКОТА В ХОЗЯЙСТВАХ ВСЕХ КАТЕГОРИЙ

НА КОНЕЦ ОКТЯБРЯ 2022 г.

Поголовье, тыс. голов



Крупный рогатый скот

171,3



Свиньи


2485,1



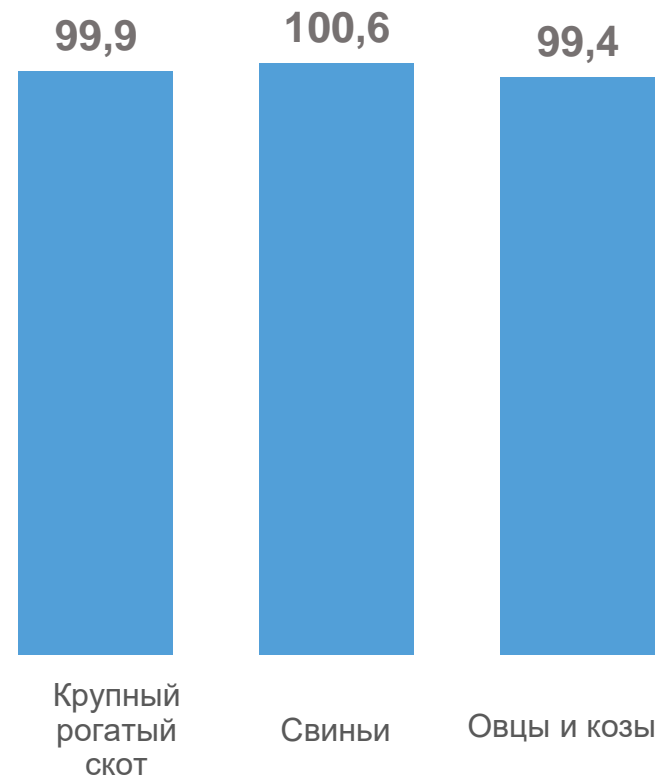
Овцы и козы


151,5

Поголовье по категориям хозяйств, %



В % к сентябрю 2022 г.





ДИНАМИКА ПОГОЛОВЬЯ СКОТА В ХОЗЯЙСТВАХ ВСЕХ КАТЕГОРИЙ НА КОНЕЦ МЕСЯЦА

Октябрь 2022 в % к октябрю 2021 г.



Крупный рогатый скот

94,5



Свиньи

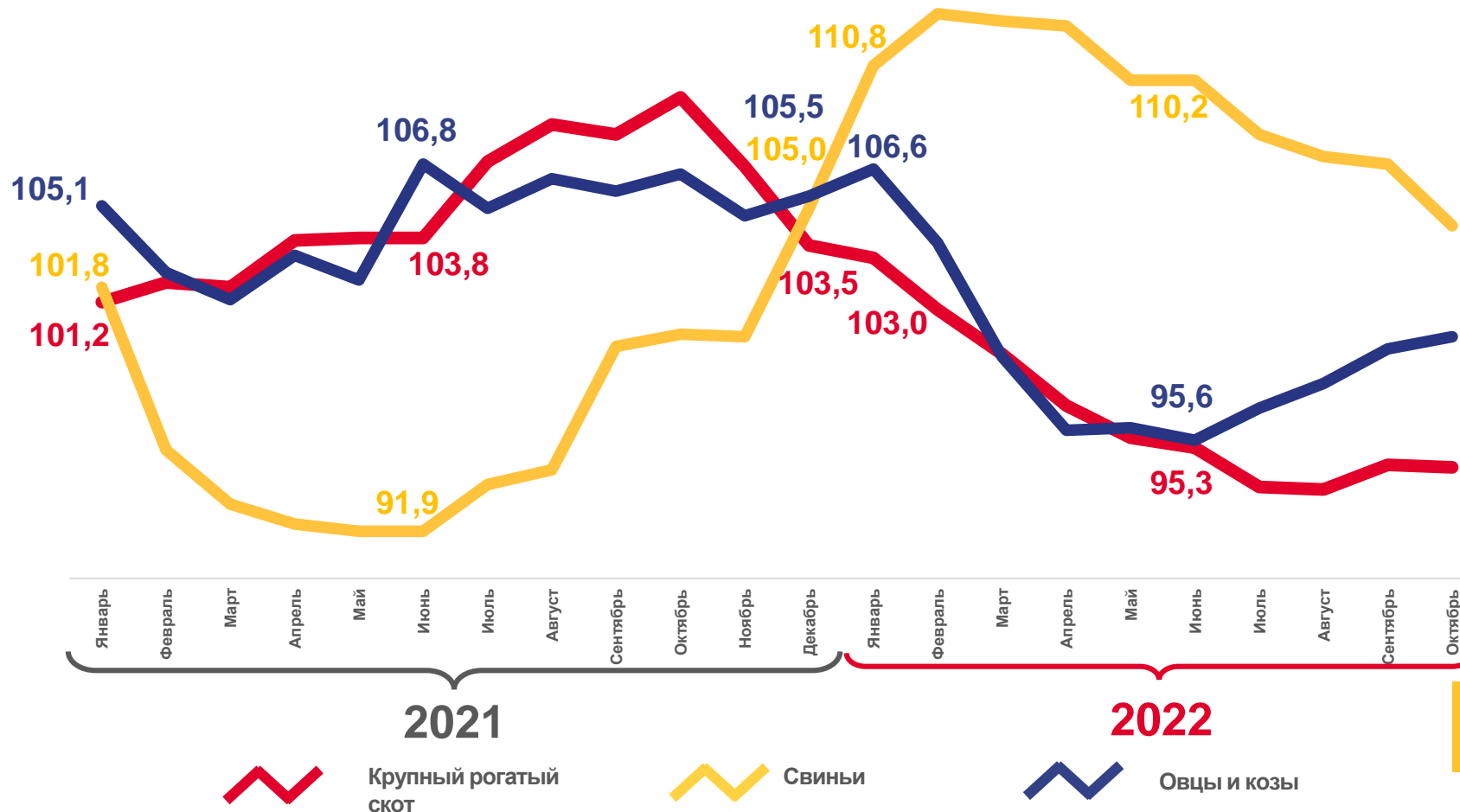
104,3



Овцы и козы

99,8

Динамика, в % к соответствующей дате прошлого года

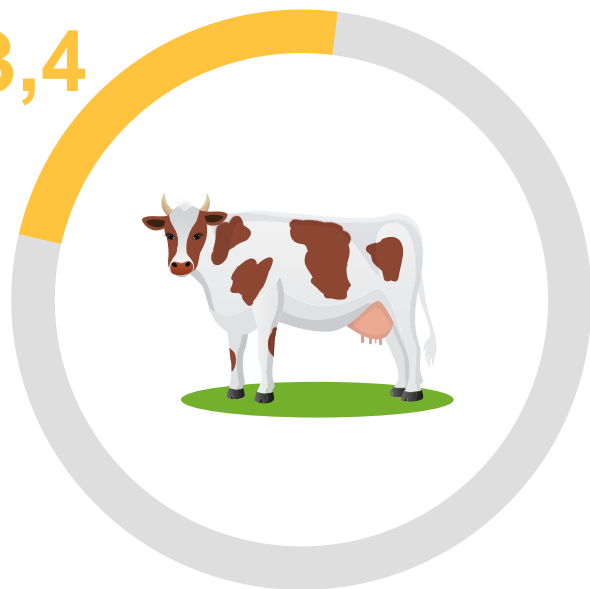




ДОЛЯ ПОГОЛОВЬЯ СКОТА ХОЗЯЙСТВ НАСЕЛЕНИЯ В ХОЗЯЙСТВАХ ВСЕХ КАТЕГОРИЙ


НА КОНЕЦ ОКТЯБРЯ 2022 г., %

23,4



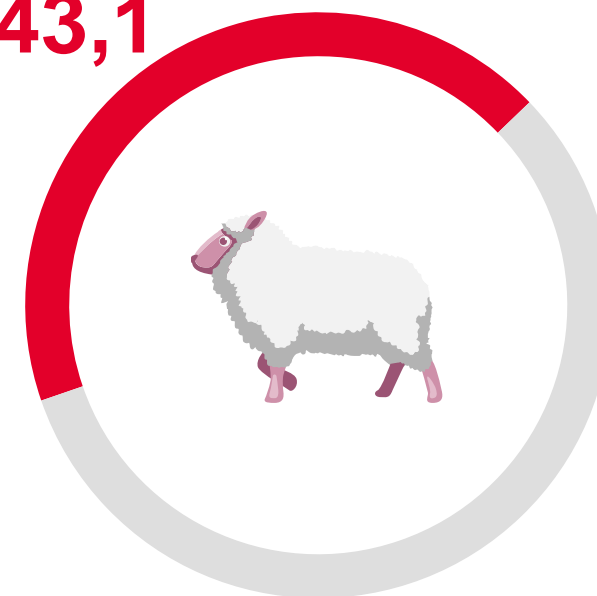
Крупный рогатый скот

1,1




Свиньи

43,1



Овцы и козы

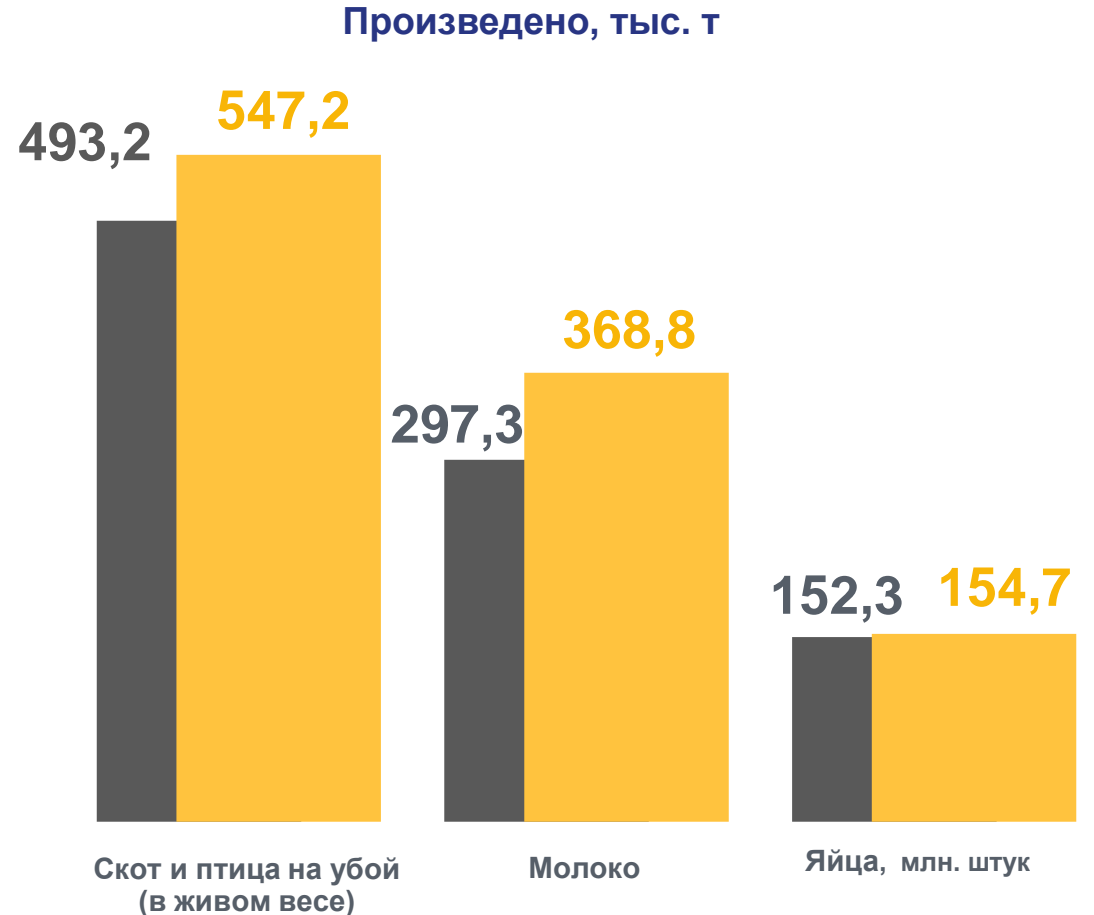




ПРОИЗВОДСТВО ПРОДУКЦИИ ЖИВОТНОВОДСТВА В ХОЗЯЙСТВАХ ВСЕХ КАТЕГОРИЙ

ЯНВАРЬ-ОКТЯБРЬ 2022 г.

В % к январю-октябрю 2021 г.



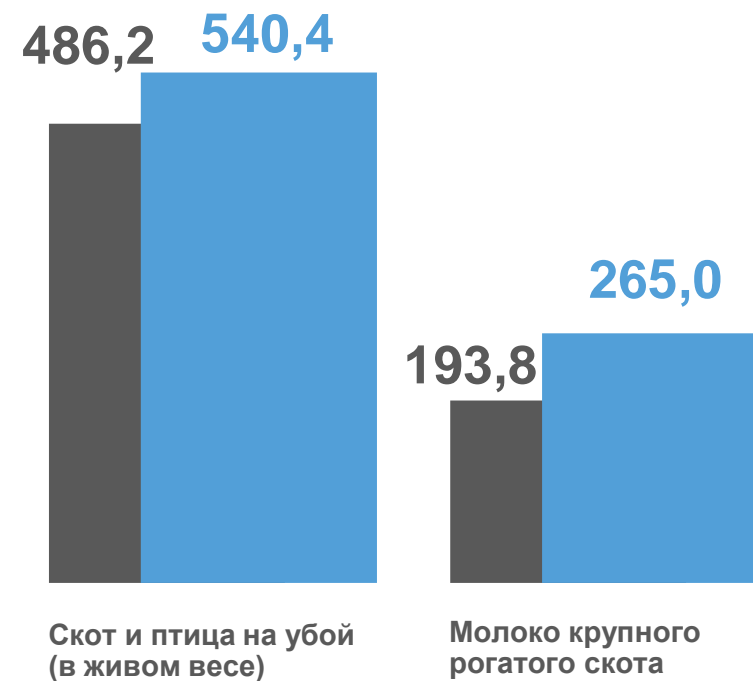


ПРОИЗВОДСТВО ПРОДУКЦИИ ЖИВОТНОВОДСТВА


СЕЛЬХОЗОРГАНИЗАЦИИ КРУПНЫЕ, СРЕДНИЕ И МАЛЫЕ
ЯНВАРЬ-ОКТЯБРЬ 2022 г.

В % к январю-октябрю 2021 г.

Произведено, тыс. т



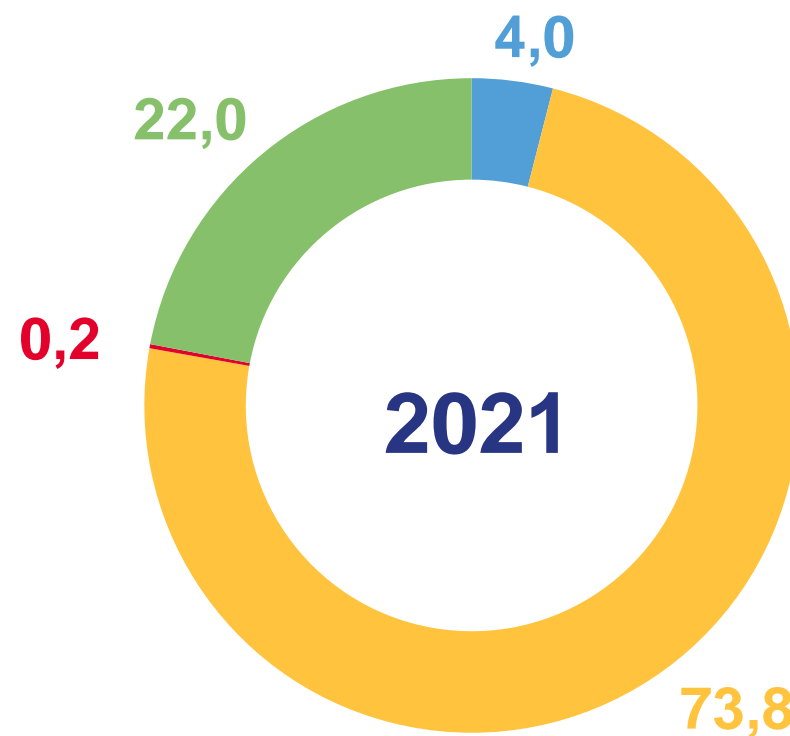
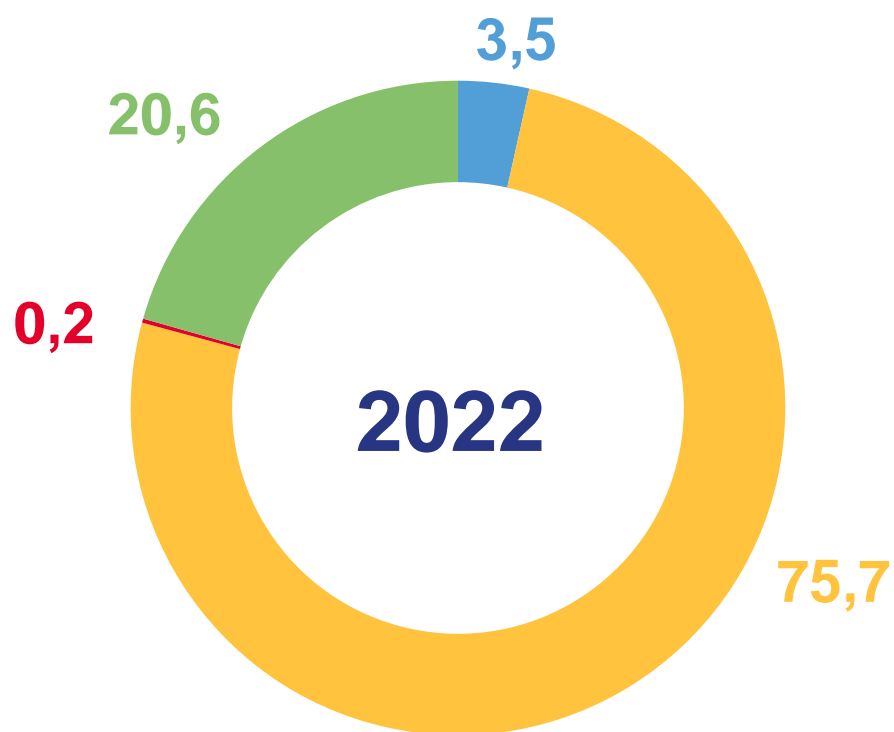
■ январь-октябрь 2021 г. ■ январь-октябрь 2022 г.



СТРУКТУРА ПРОИЗВОДСТВА СКОТА И ПТИЦЫ НА УБОЙ (В ЖИВОМ ВЕСЕ)

СЕЛЬХОЗОРГАНИЗАЦИИ КРУПНЫЕ, СРЕДНИЕ И МАЛЫЕ

Структура в январе-октябре, %



Крупный рогатый скот

Свиньи

Овцы и козы

Птица





РЕАЛИЗАЦИЯ СЕЛЬСКОХОЗЯЙСТВЕННОЙ ПРОДУКЦИИ

СЕЛЬХОЗОРГАНИЗАЦИИ КРУПНЫЕ, СРЕДНИЕ И МАЛЫЕ

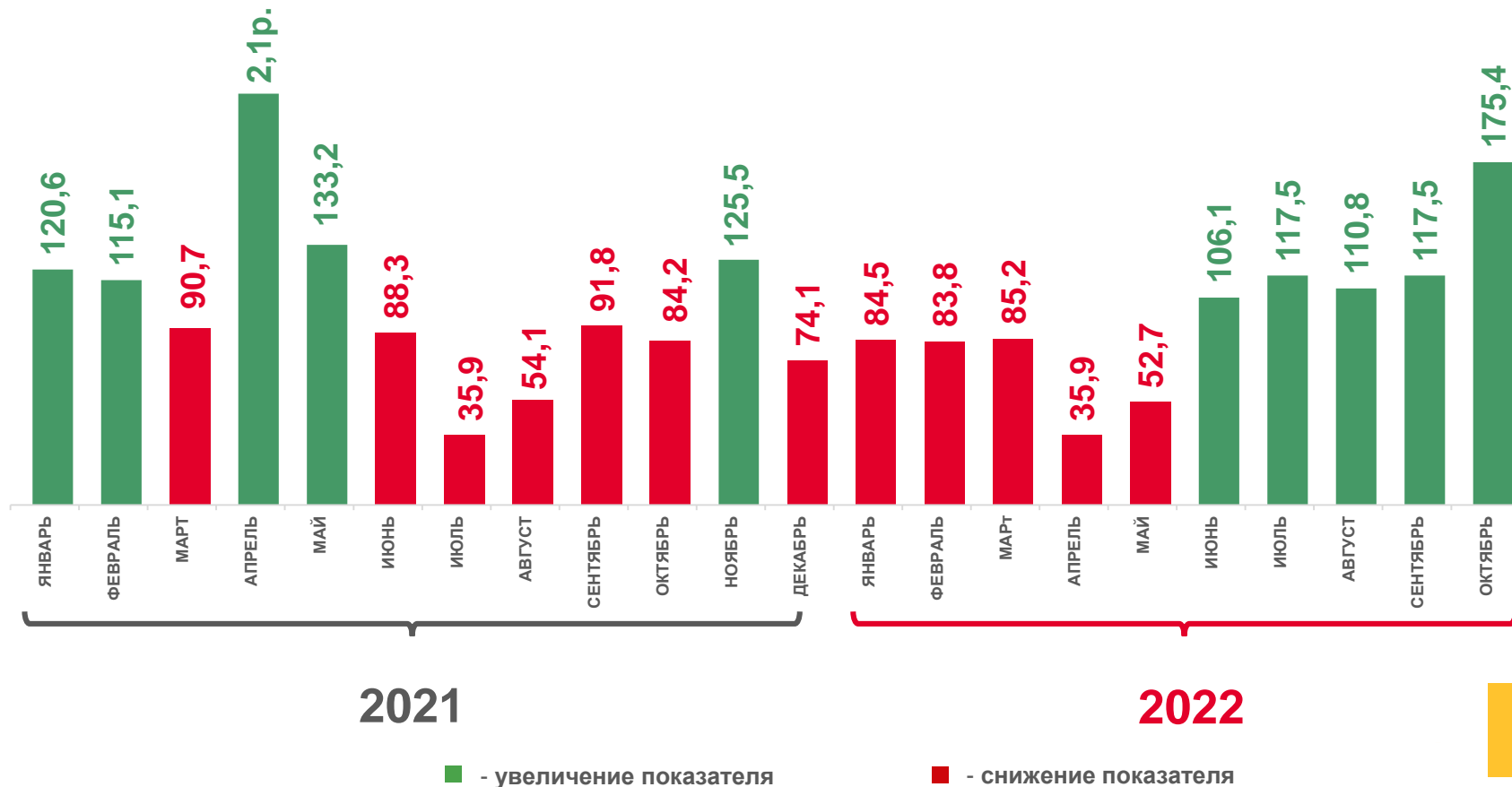
Январь-октябрь 2022 г. тыс. т

2912,0



Зерновые и зернобобовые культуры - всего

В % к соответствующему периоду предыдущего года






РЕАЛИЗАЦИЯ СЕЛЬСКОХОЗЯЙСТВЕННОЙ ПРОДУКЦИИ

СЕЛЬХОЗОРГАНИЗАЦИИ КРУПНЫЕ, СРЕДНИЕ И МАЛЫЕ

Январь-октябрь 2022 г. тыс. т



540,9

Скот и птица – всего
(в живом весе)



261,6

Молоко крупного
рогатого скота

В % к соответствующему периоду предыдущего года

