



ФЕДЕРАЛЬНАЯ СЛУЖБА  
ГОСУДАРСТВЕННОЙ СТАТИСТИКИ

# Основные фонды Курской области



2022 год



ФЕДЕРАЛЬНАЯ СЛУЖБА  
ГОСУДАРСТВЕННОЙ СТАТИСТИКИ

# Основные фонды Курской области

2022 год

- 01 Основные фонды организаций Курской области
- 02 Структура основных фондов организаций Курской области
- 03 Ввод в действие и ликвидация основных фондов организаций Курской области
- 04 Коэффициент обновления и коэффициент ликвидации основных фондов организаций Курской области
- 05 Наличие основных фондов организаций
- 06 Основные фонды коммерческих организаций
- 07 Структура основных фондов коммерческих организаций
- 08 Ввод в действие основных фондов коммерческих организаций
- 09 Основные фонды некоммерческих организаций
- 10 Структура основных фондов некоммерческих организаций





# ОСНОВНЫЕ ФОНДЫ ОРГАНИЗАЦИЙ КУРСКОЙ ОБЛАСТИ\*

по полному кругу организаций; на конец года; по полной учетной стоимости; млрд руб.

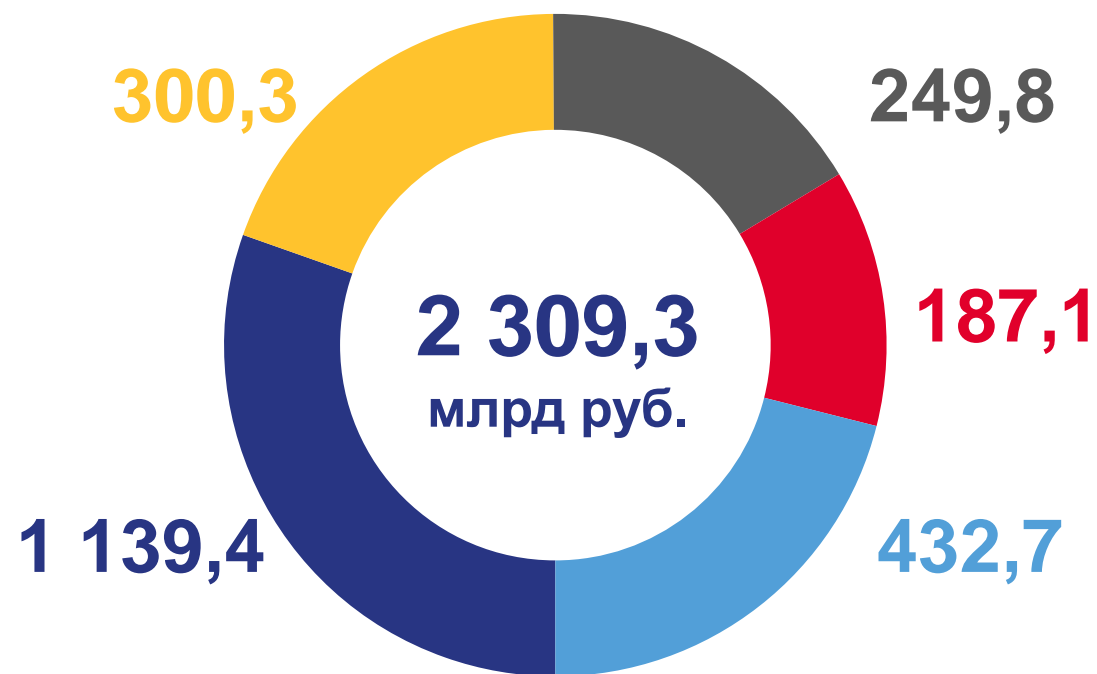
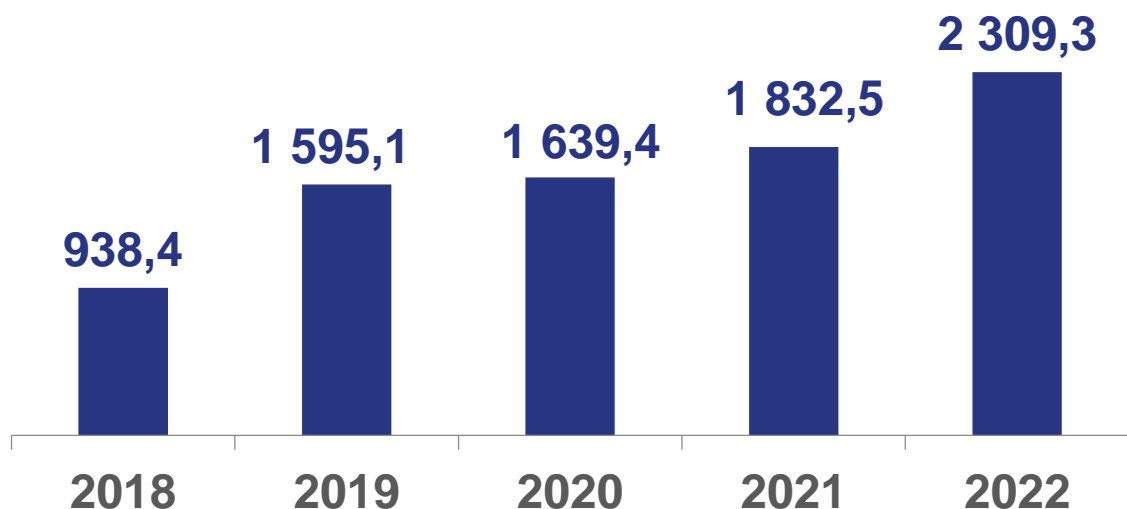
**Всего** **2 309,3**

Введено в действие  
новых основных фондов **151,0**

Коэффициент обновления **6,5%**

Ликвидировано основных  
фондов **5,7**

Коэффициент ликвидации **0,3%**



- деятельность по операциям с недвижимым имуществом
- сельское, лесное хозяйство, охота, рыболовство и рыбоводство
- транспортировка и хранение
- обеспечение электрической энергией, газом и паром; кондиционирование воздуха
- другие виды деятельности

\* предварительные данные









# СТРУКТУРА ОСНОВНЫХ ФОНДОВ ОРГАНИЗАЦИЙ КУРСКОЙ ОБЛАСТИ\*

по полному кругу; на конец года; по полной учетной стоимости; млрд руб.

в % к итогу

	жилые здания	42,1
	машины и оборудование	20,1
	здания	18,6
	сооружения	14,9
	транспортные средства	3,1
	прочие основные фонды	1,2



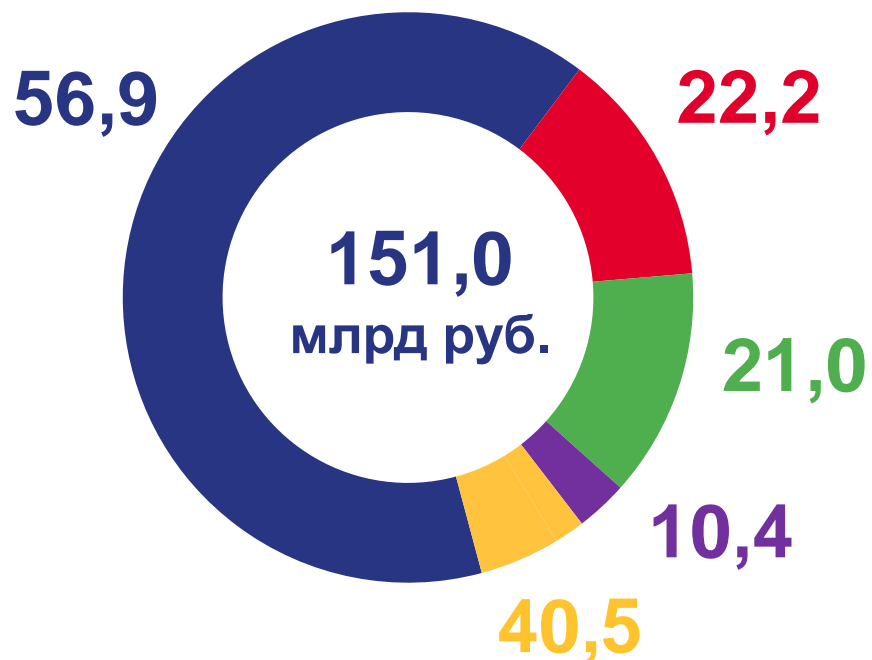
-  жилые здания
-  машины и оборудование
-  здания
-  сооружения
-  транспортные средства
-  прочие основные фонды



# ВВОД В ДЕЙСТВИЕ И ЛИКВИДАЦИЯ ОСНОВНЫХ ФОНДОВ ОРГАНИЗАЦИЙ КУРСКОЙ ОБЛАСТИ\*

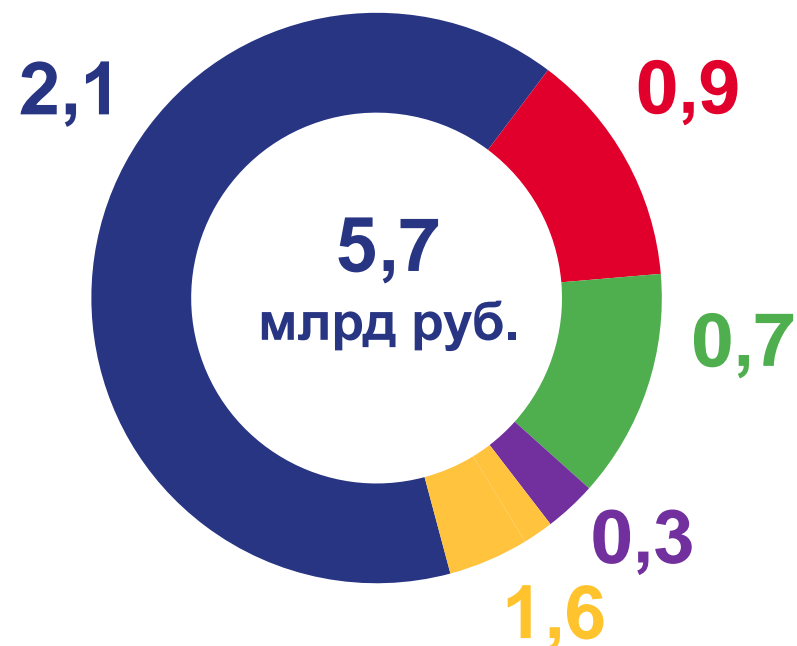
по полному кругу организаций; на конец года; по полной учетной стоимости; млрд руб.

## Введено в действие новых основных фондов



- сельское, лесное хозяйство, охота, рыболовство и рыбоводство
- обрабатывающие производства
- деятельность по операциям с недвижимым имуществом
- обеспечение электрической энергией, газом и паром; кондиционирование воздуха
- другие виды деятельности

## Ликвидировано основных фондов



- сельское, лесное хозяйство, охота, рыболовство и рыбоводство
- транспортировка и хранение
- обрабатывающие производства
- торговля оптовая и розничная; ремонт автотранспортных средств и мотоциклов
- другие виды деятельности

\* предварительные данные



# КОЭФФИЦИЕНТ ОБНОВЛЕНИЯ И КОЭФФИЦИЕНТ ЛИКВИДАЦИИ ОСНОВНЫХ ФОНДОВ ОРГАНИЗАЦИЙ КУРСКОЙ ОБЛАСТИ\*

по полному кругу организаций; на конец года

Введено в действие  
новых основных фондов **151,0** Млрд руб.

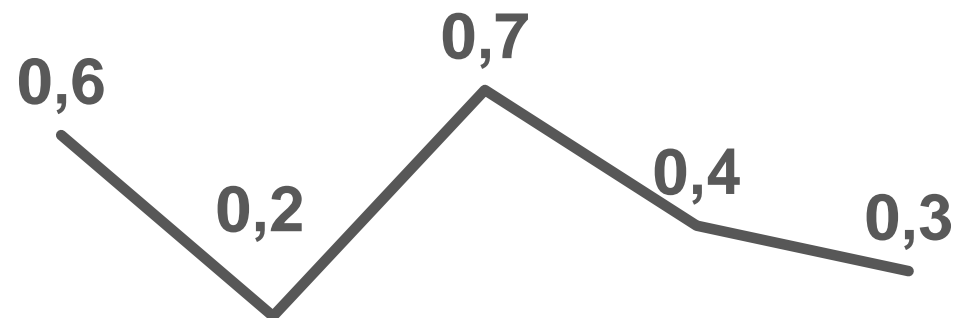
Коэффициент обновления **6,5%**

Ликвидировано  
основных фондов **5,7** Млрд руб.

Коэффициент ликвидации **0,3%**

Коэффициент обновления, %

Коэффициент ликвидации, %



2018 2019 2020 2021 2022

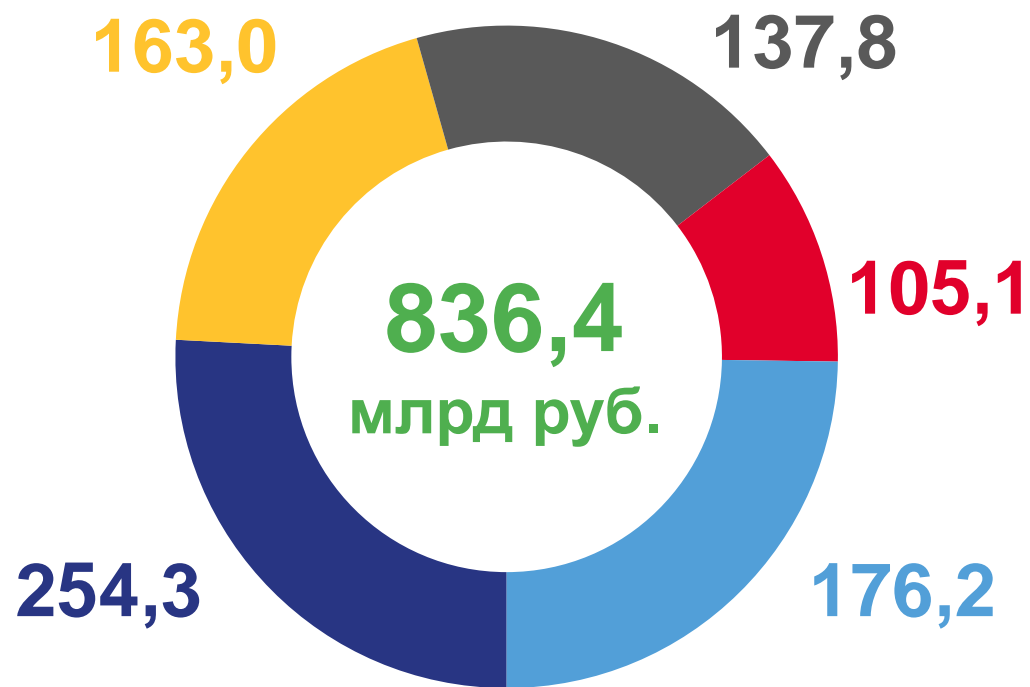
2018 2019 2020 2021 2022



# НАЛИЧИЕ ОСНОВНЫХ ФОНДОВ ОРГАНИЗАЦИЙ

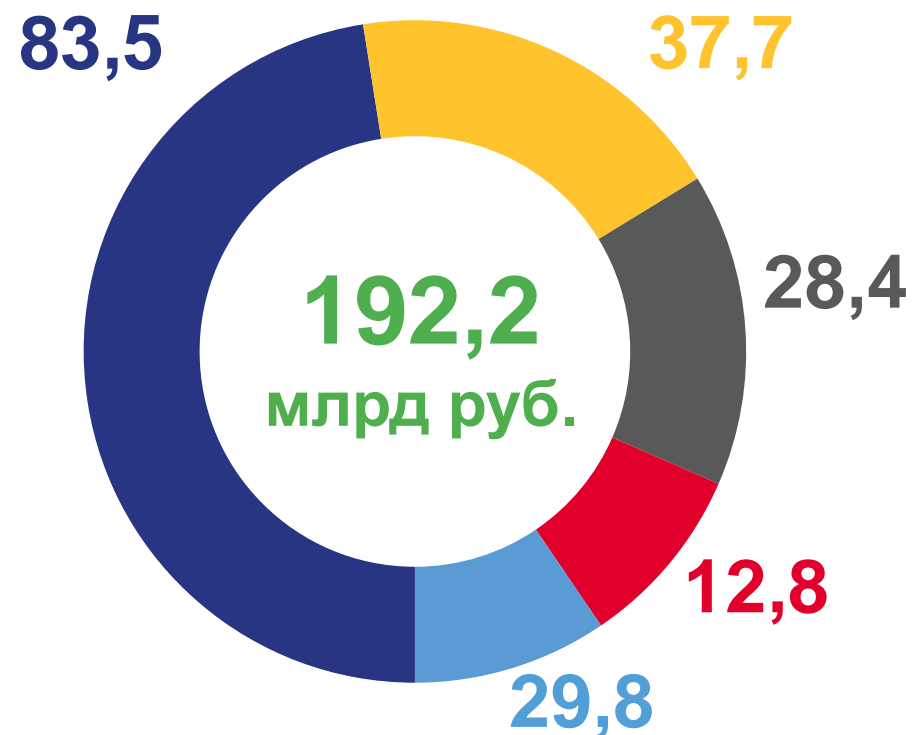
на конец года; по полной учетной стоимости; млрд руб.

## Коммерческие организации без субъектов малого предпринимательства



- сельское, лесное хозяйство, охота, рыболовство и рыбоводство
- обеспечение электрической энергией, газом и паром; кондиционирование воздуха
- торговля оптовая и розничная; ремонт автотранспортных средств и мотоциклов
- обрабатывающие производства
- другие виды деятельности

## Некоммерческие организации



- государственное управление и обеспечение военной безопасности; социальное обеспечение
- образование
- деятельность в области здравоохранения и социальных услуг
- деятельность по операциям с недвижимым имуществом
- другие виды деятельности



# ОСНОВНЫЕ ФОНДЫ КОММЕРЧЕСКИХ ОРГАНИЗАЦИЙ

без субъектов малого предпринимательства; на конец года; по полной учетной стоимости; млрд руб.

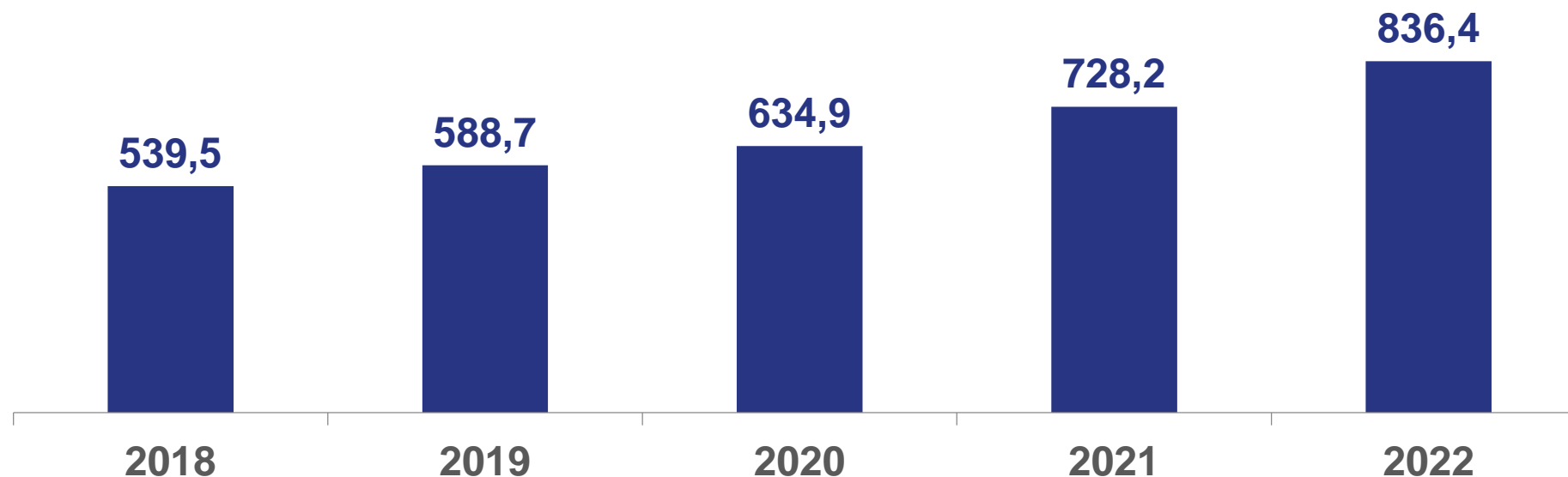
**Всего** ..... **836,4** .....

**Введено в действие  
новых основных фондов** ..... **104,7** .....

**Коэффициент обновления** ..... **12,5%** .....

**Ликвидировано основных фондов** ..... **3,7** .....

**Коэффициент ликвидации** ..... **0,5%** .....







# СТРУКТУРА ОСНОВНЫХ ФОНДОВ КОММЕРЧЕСКИХ ОРГАНИЗАЦИЙ

без субъектов малого предпринимательства; на конец года; по полной учетной стоимости; млрд руб.

В % к итогу

	машины и оборудование	43,1
	сооружения	26,5
	здания	24,5
	транспортные средства	4,1
	прочие основные фонды	1,8



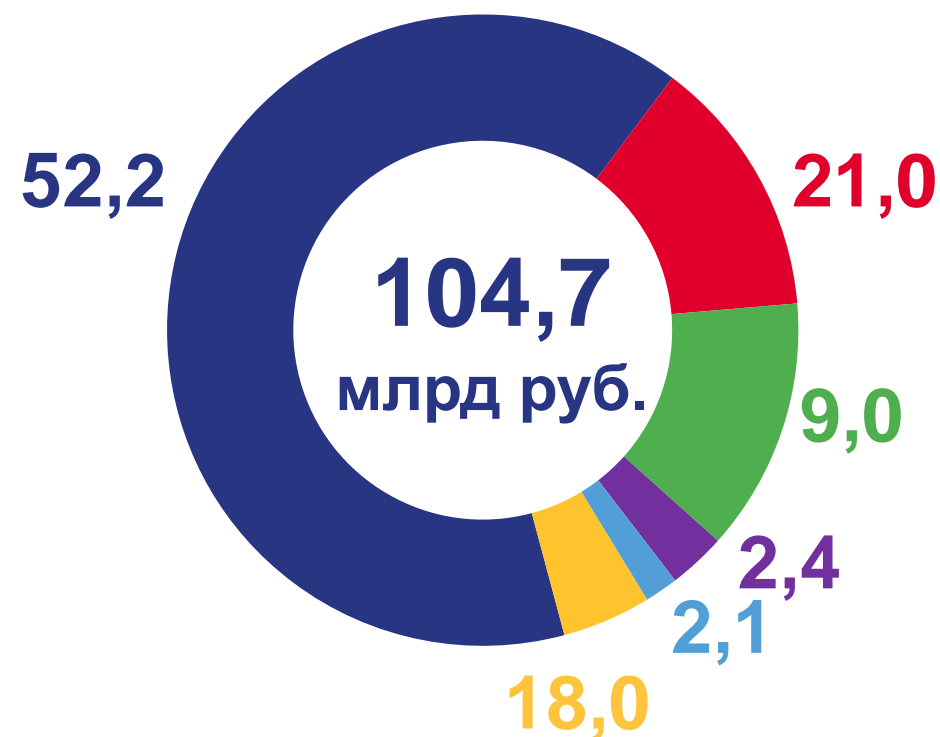
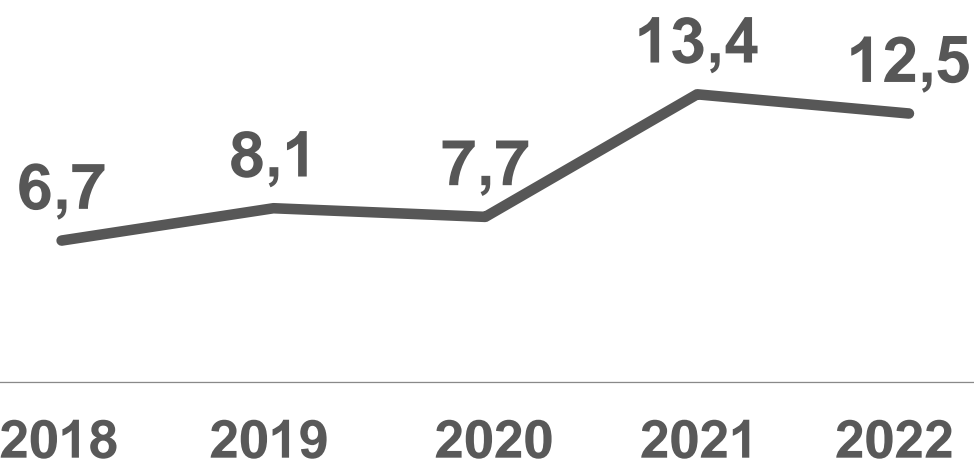


# ВВОД В ДЕЙСТВИЕ ОСНОВНЫХ ФОНДОВ КОММЕРЧЕСКИХ ОРГАНИЗАЦИЙ

без субъектов малого предпринимательства; на конец года; по полной учетной стоимости; млрд руб.

Введено в действие  
новых основных фондов **104,7**  
Коэффициент обновления **12,5%**

Коэффициент обновления, %



- сельское, лесное хозяйство, охота, рыболовство и рыбоводство
- обрабатывающие производства
- обеспечение электрической энергией, газом и паром; кондиционирование воздуха
- торговля оптовая и розничная; ремонт автотранспортных средств и мотоциклов
- транспортировка и хранение
- другие виды деятельности



# ОСНОВНЫЕ ФОНДЫ НЕКОММЕРЧЕСКИХ ОРГАНИЗАЦИЙ

на конец года; по полной учетной стоимости; млрд руб.

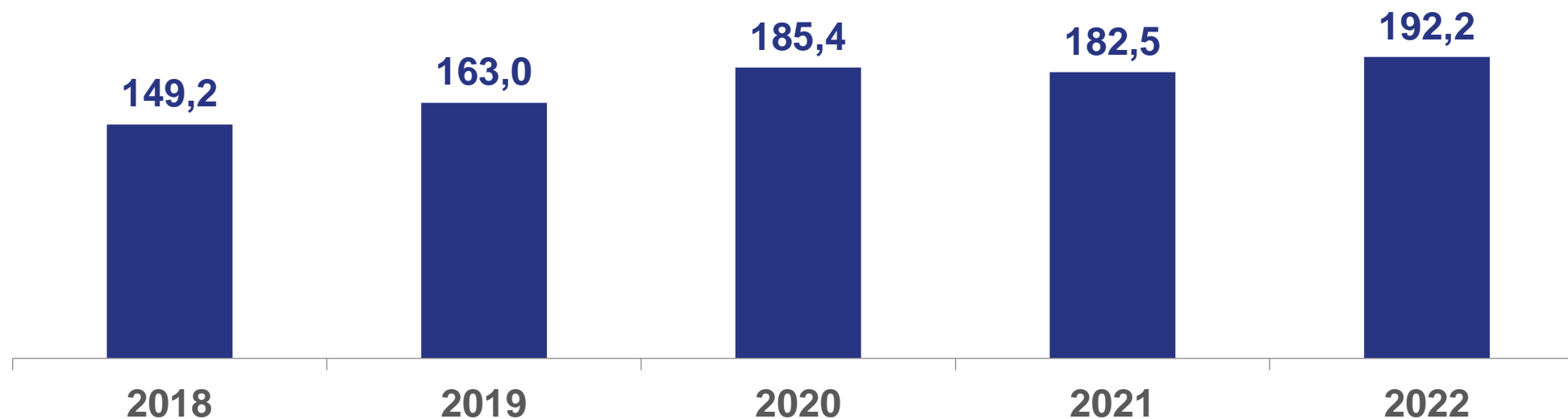
**Всего** ..... **192,2**

Введено в действие  
новых основных фондов ..... **11,0**

Ликвидировано основных фондов ..... **0,6**

Коэффициент обновления ..... **5,7%**

Коэффициент ликвидации ..... **0,3%**



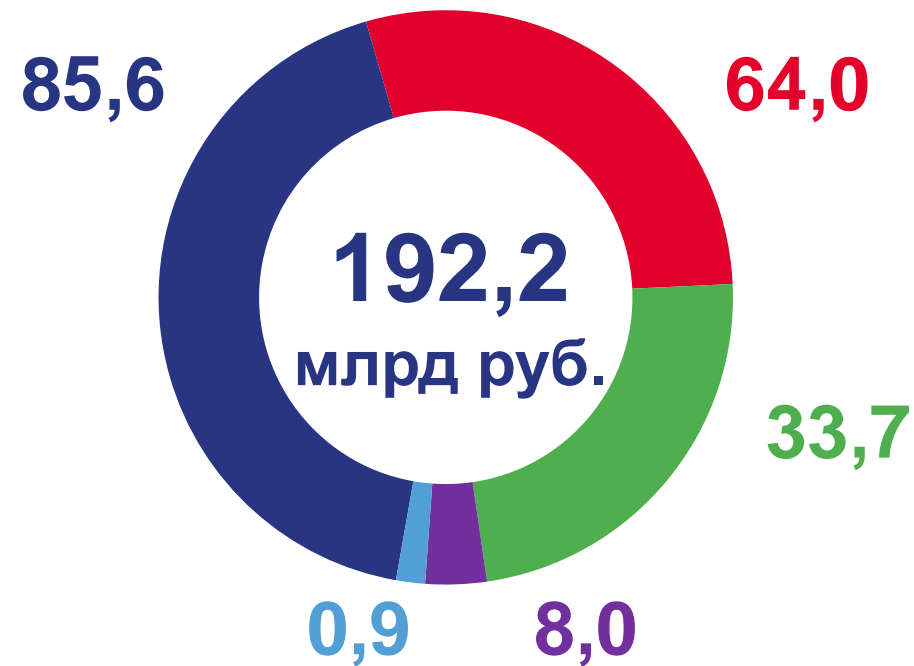







# СТРУКТУРА ОСНОВНЫХ ФОНДОВ НЕКОММЕРЧЕСКИХ ОРГАНИЗАЦИЙ

на конец года; по полной учетной стоимости; млрд руб.

В % к итогу

	сооружения	44,5
	здания	33,3
	машины и оборудование	17,5
	транспортные средства	4,2
	прочие основные фонды	0,5



-  сооружения
-  здания
-  машины и оборудование
-  транспортные средства
-  прочие основные фонды