



ФЕДЕРАЛЬНАЯ СЛУЖБА
ГОСУДАРСТВЕННОЙ СТАТИСТИКИ

Наука и инновации в Курской области

за 2022 год



ФЕДЕРАЛЬНАЯ СЛУЖБА
ГОСУДАРСТВЕННОЙ
СТАТИСТИКИ

Наука и инновации в Курской области

2022 год

- 01 ОРГАНИЗАЦИИ, ВЫПОЛНЯВШИЕ НАУЧНЫЕ ИССЛЕДОВАНИЯ И РАЗРАБОТКИ
- 02 ПЕРСОНАЛ, ЗАНЯТЫЙ НАУЧНЫМИ ИССЛЕДОВАНИЯМИ И РАЗРАБОТКАМИ
- 03 ЗАТРАТЫ НА НАУЧНЫЕ ИССЛЕДОВАНИЯ И РАЗРАБОТКИ
- 04 ИННОВАЦИОННАЯ АКТИВНОСТЬ ОРГАНИЗАЦИЙ
- 05 НАЛИЧИЕ В ОРГАНИЗАЦИЯХ ЗАВЕРШЕННЫХ ИННОВАЦИЙ
- 06 ОБЪЕМ ОТГРУЖЕННЫХ ИННОВАЦИОННЫХ ТОВАРОВ, РАБОТ, УСЛУГ
- 07 ЗАТРАТЫ ОРГАНИЗАЦИЙ НА ИННОВАЦИОННУЮ ДЕЯТЕЛЬНОСТЬ



ОРГАНИЗАЦИИ, ВЫПОЛНЯВШИЕ НАУЧНЫЕ ИССЛЕДОВАНИЯ И РАЗРАБОТКИ



- Научно-исследовательские организации
- Организации высшего образования
- Организации промышленности, имевшие научно-исследовательские, конструкторские подразделения
- Прочие



ПЕРСОНАЛ, ЗАНЯТЫЙ НАУЧНЫМИ ИССЛЕДОВАНИЯМИ И РАЗРАБОТКАМИ

на конец года; человек

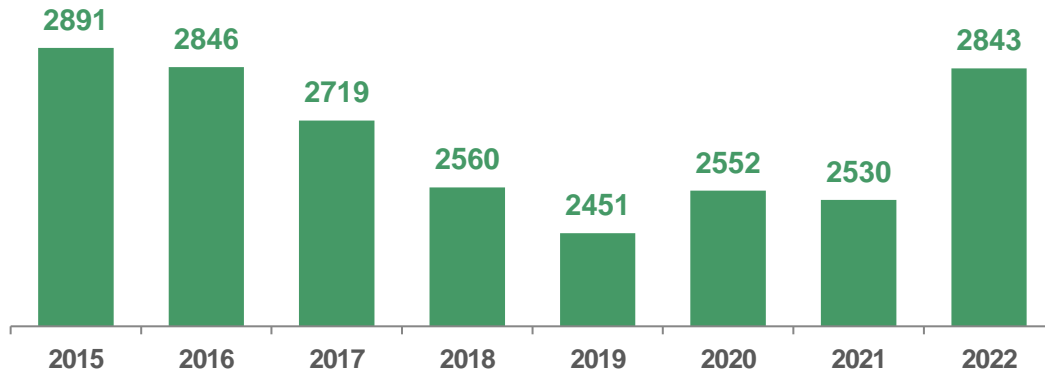
2 843

Численность работников*

513

Численность совместителей и лиц, работавших по договорам гражданско-правового характера

Динамика численности работников, выполнявших научные исследования и разработки*



* Здесь и далее сведения представлены без совместителей и лиц, работавших по договорам гражданско-правового характера.



ПЕРСОНАЛ, ЗАНЯТЫЙ НАУЧНЫМИ ИССЛЕДОВАНИЯМИ И РАЗРАБОТКАМИ

на конец года; человек



50

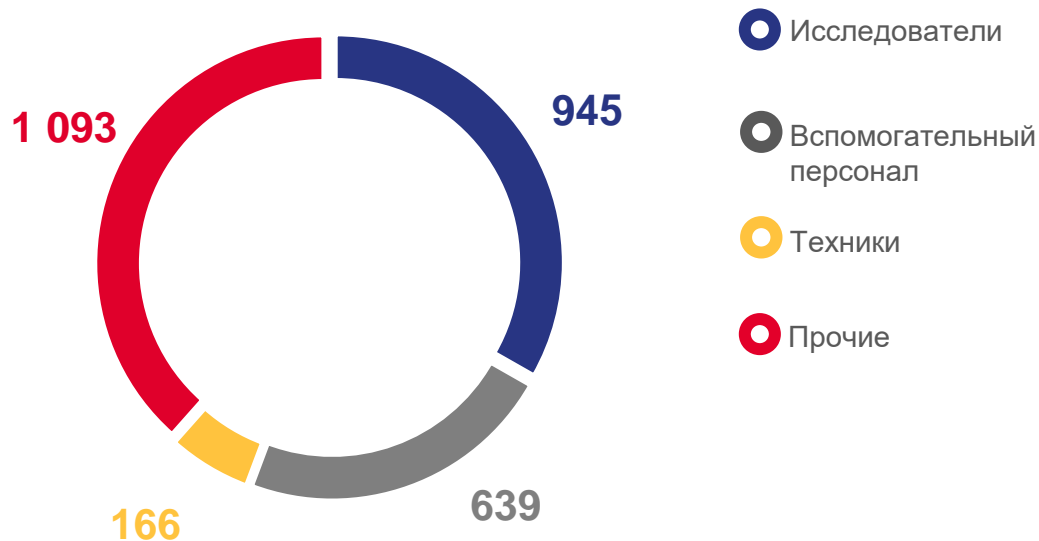
Число работников, имеющих степень доктора наук



137

Число работников, имеющих степень кандидата наук

Распределение численности работников по категориям персонала





ЗАТРАТЫ НА НАУЧНЫЕ ИССЛЕДОВАНИЯ И РАЗРАБОТКИ

миллионов рублей

4 317,1

Затраты - всего

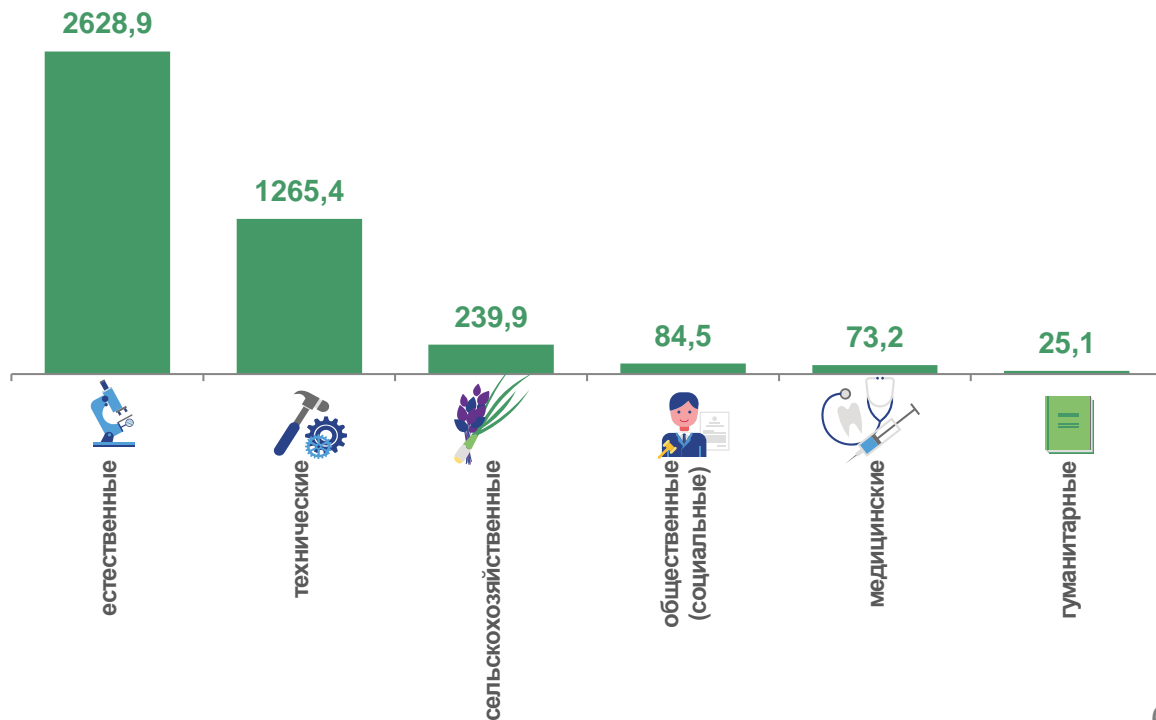
3 414,4

Внутренние затраты

902,7

Внешние затраты

Распределение затрат по областям наук





ВНУТРЕННИЕ ЗАТРАТЫ НА НАУЧНЫЕ ИССЛЕДОВАНИЯ И РАЗРАБОТКИ

миллионов рублей

3 414,4

Внутренние затраты - всего

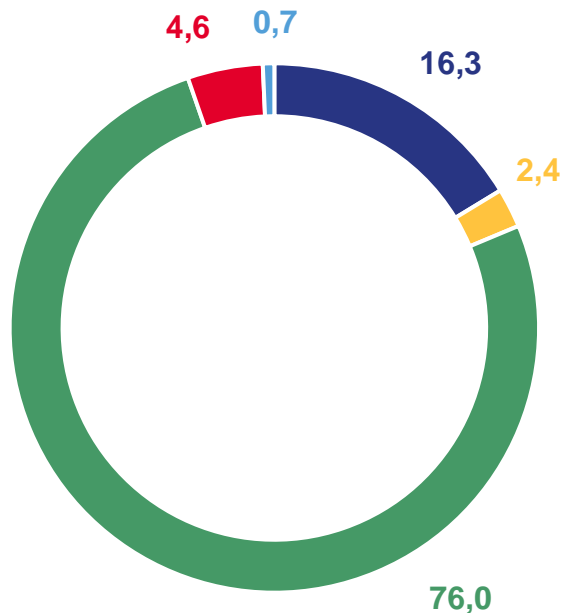
3 376,9

Внутренние текущие затраты

37,5

Капитальные затраты

Внутренние затраты по источникам финансирования в процентах



- Собственные средства организаций
- Средства бюджетов всех уровней
- Средства организаций предпринимательского сектора
- Средства организаций государственного сектора
- Прочие источники



ИННОВАЦИОННАЯ АКТИВНОСТЬ ОРГАНИЗАЦИЙ

в процентах к общему числу обследованных организаций

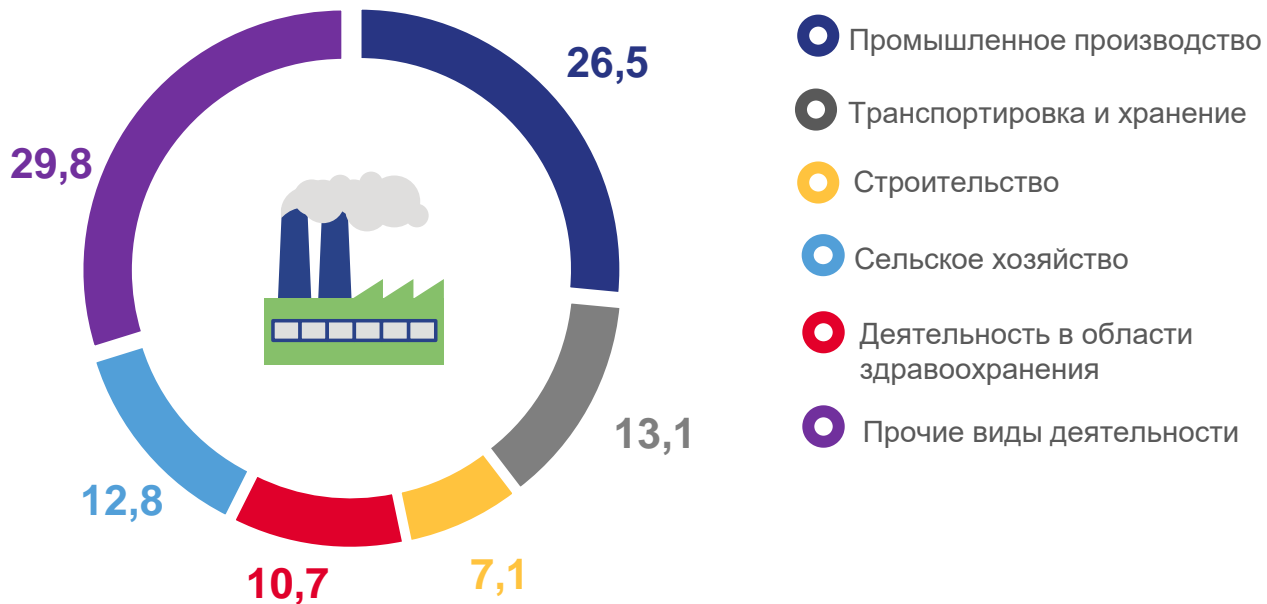
7,3

Уровень инновационной активности организаций

16,7

Удельный вес организаций, осуществлявших технологические инновации

Распределение инновационно активных организаций по видам экономической деятельности в процентах





ОРГАНИЗАЦИИ, ИМЕВШИЕ ЗАВЕРШЕННЫЕ ИННОВАЦИИ В ТЕЧЕНИИ ПОСЛЕДНИХ ТРЕХ ЛЕТ

в процентах к общему числу организаций, имевших завершённые инновации

78,6

Продуктовые инновации

69,0

Процессные инновации

Процессные инновации по областям внедрения





ОБЪЕМ ОТГРУЖЕННЫХ ИННОВАЦИОННЫХ ТОВАРОВ, РАБОТ, УСЛУГ

миллионов рублей

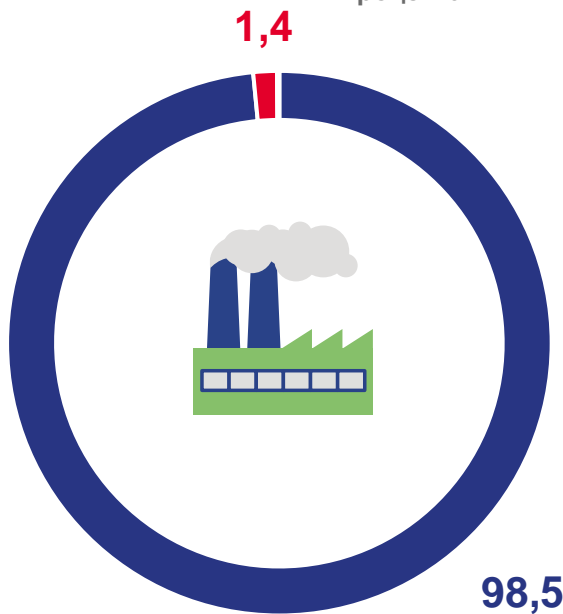
29159,8


Объем отгруженных инновационных товаров, работ, услуг

4,3

Доля инновационных товаров, работ, услуг в общем объеме отгруженных товаров, работ, услуг

Распределение инновационных товаров, работ, услуг по видам экономической деятельности организаций в процентах



 Промышленное производство

 Транспортировка и хранение



ЗАТРАТЫ ОРГАНИЗАЦИЙ НА ИННОВАЦИОННУЮ ДЕЯТЕЛЬНОСТЬ

миллионов рублей

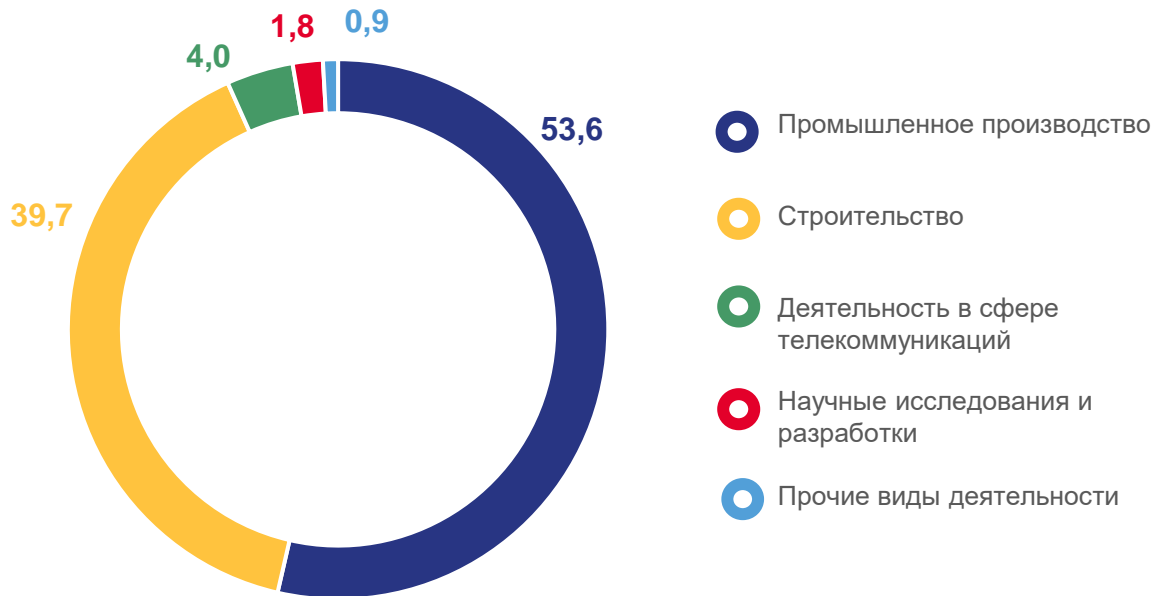
2 842,3

Затраты организаций на инновационную деятельность

915,6

Затраты на оплату работ, услуг сторонних организаций

Распределение затрат на инновационную деятельность по видам экономической деятельности организаций в процентах

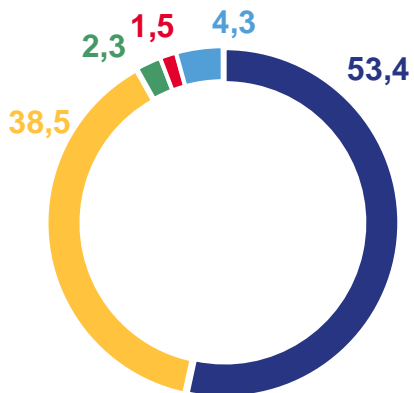




ЗАТРАТЫ ОРГАНИЗАЦИЙ НА ИННОВАЦИОННУЮ ДЕЯТЕЛЬНОСТЬ

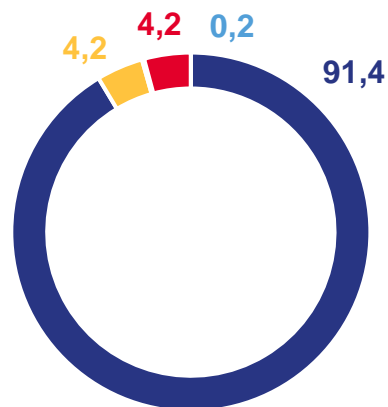
в процентах

По видам инновационной деятельности



- Приобретение машин, оборудования, сырья, материалов, прочих основных средств
- Исследование и разработка новых продуктов, услуг и методов их производства (передачи), новых производственных процессов
- Инжиниринг
- Планирование, разработка и внедрение новых методов ведения бизнеса, организации рабочих мест и организации внешних связей
- Прочие затраты

По источникам финансирования



- Собственные средства
- Федеральный бюджет
- Бюджеты субъектов Российской Федерации и местные бюджеты
- Прочие средства