



ФЕДЕРАЛЬНАЯ СЛУЖБА
ГОСУДАРСТВЕННОЙ СТАТИСТИКИ

Неполная занятость и движение работников организаций Курской области

II квартал 2023 года



ФЕДЕРАЛЬНАЯ СЛУЖБА
ГОСУДАРСТВЕННОЙ
СТАТИСТИКИ

Неполная занятость и движение работников организаций Курской области

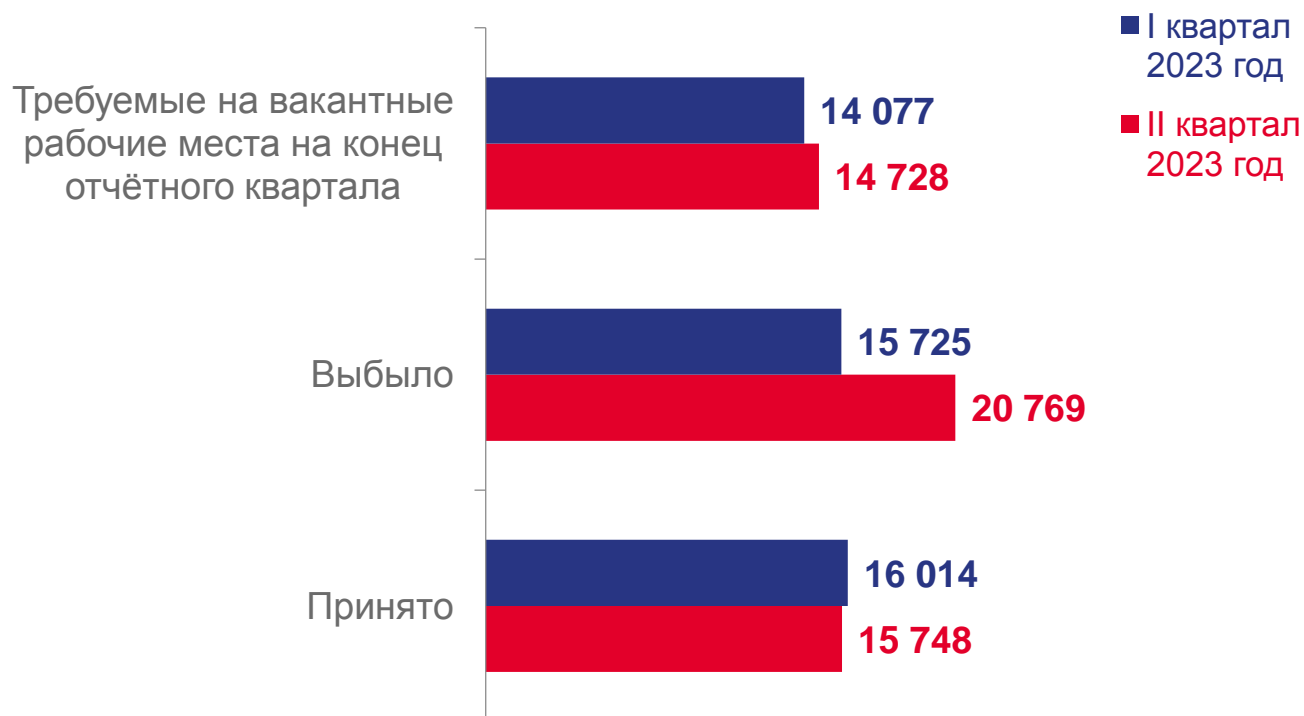
II квартал 2023 года

- 01 ДВИЖЕНИЕ РАБОТНИКОВ СПИСОЧНОГО СОСТАВА ОРГАНИЗАЦИЙ
- 02 НЕПОЛНАЯ ЗАНЯТОСТЬ РАБОТНИКОВ СПИСОЧНОГО СОСТАВА ОРГАНИЗАЦИЙ
- 03 ЧИСЛЕННОСТЬ ПРИНЯТЫХ РАБОТНИКОВ СПИСОЧНОГО СОСТАВА ПО ВИДАМ ЭКОНОМИЧЕСКОЙ ДЕЯТЕЛЬНОСТИ
- 04 ЧИСЛЕННОСТЬ ВЫБЫВШИХ РАБОТНИКОВ СПИСОЧНОГО СОСТАВА ПО ВИДАМ ЭКОНОМИЧЕСКОЙ ДЕЯТЕЛЬНОСТИ
- 05 РАБОТНИКИ, ТРЕБУЕМЫЕ НА ВАКАНТНЫЕ РАБОЧИЕ МЕСТА ПО ВИДАМ ЭКОНОМИЧЕСКОЙ ДЕЯТЕЛЬНОСТИ
- 06 ЧИСЛЕННОСТЬ РАБОТНИКОВ СПИСОЧНОГО СОСТАВА, КОТОРЫМ БЫЛИ ПРЕДОСТАВЛЕНЫ ОТПУСКА БЕЗ СОХРАНЕНИЯ ЗАРАБОТНОЙ ПЛАТЫ ПО ВИДАМ ЭКОНОМИЧЕСКОЙ ДЕЯТЕЛЬНОСТИ
- 07 ЧИСЛЕННОСТЬ РАБОТНИКОВ, НАМЕЧЕННЫХ К ВЫСВОБОЖДЕНИЮ В СЛЕДУЮЩЕМ КВАРТАЛЕ
- 08 ЧИСЛЕННОСТЬ РАБОТНИКОВ, ПРИВЛЕКАЕМЫХ К РАБОТЕ ВАХТОВЫМ МЕТОДОМ ПО ВИДАМ ЭКОНОМИЧЕСКОЙ ДЕЯТЕЛЬНОСТИ



ДВИЖЕНИЕ РАБОТНИКОВ СПИСОЧНОГО СОСТАВА ОРГАНИЗАЦИЙ

ЧЕЛОВЕК



Намеченные к высвобождению
в следующем квартале

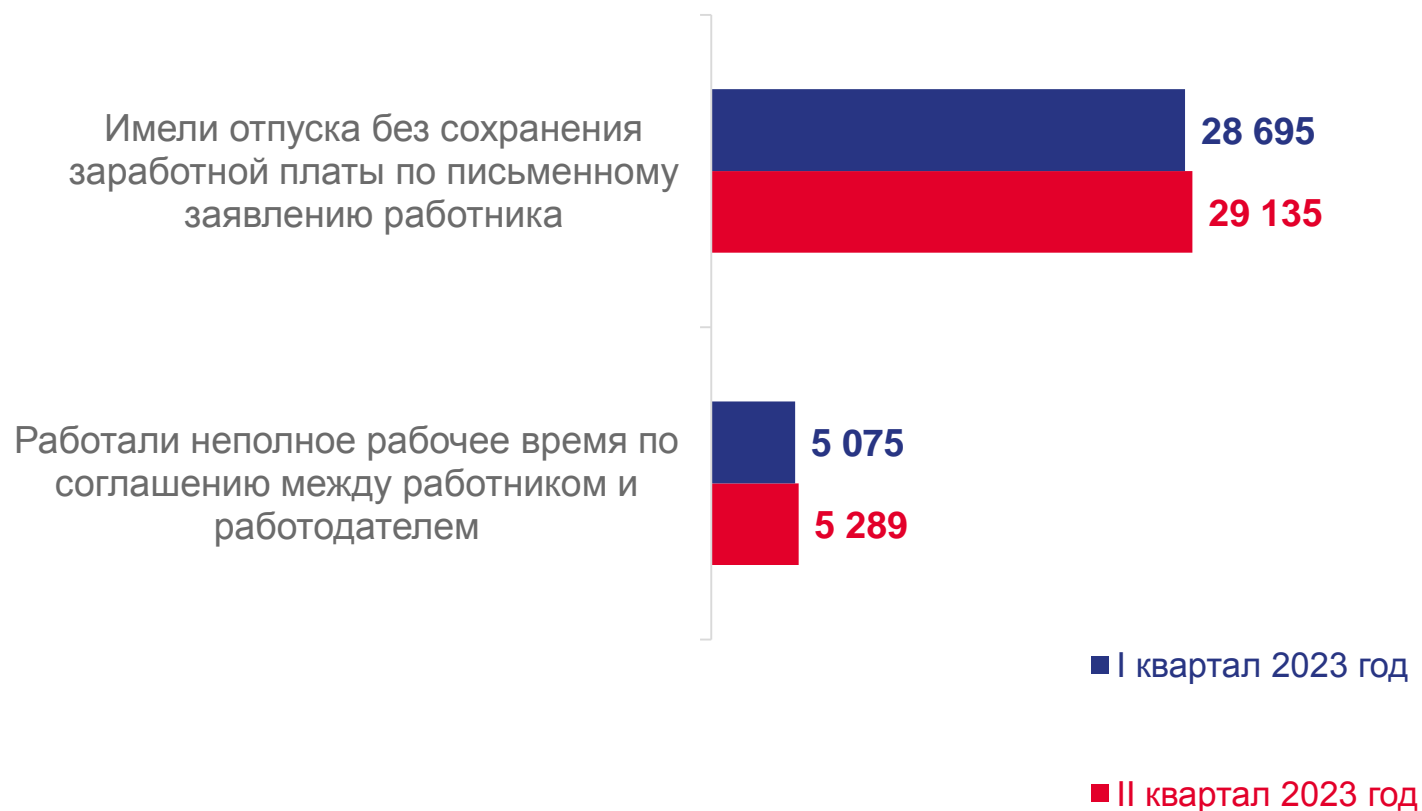
80 I квартал 2023 год

150 II квартал 2023 год



НЕПОЛНАЯ ЗАНЯТОСТЬ РАБОТНИКОВ СПИСОЧНОГО СОСТАВА ОРГАНИЗАЦИЙ

ЧЕЛОВЕК



Находились в простое по вине работодателя и по причинам, не зависящим от работодателя и работника

629 I квартал 2023 год

181 II квартал 2022 год



ЧИСЛЕННОСТЬ ПРИНЯТЫХ РАБОТНИКОВ СПИСОЧНОГО СОСТАВА ПО ВИДАМ ЭКОНОМИЧЕСКОЙ ДЕЯТЕЛЬНОСТИ

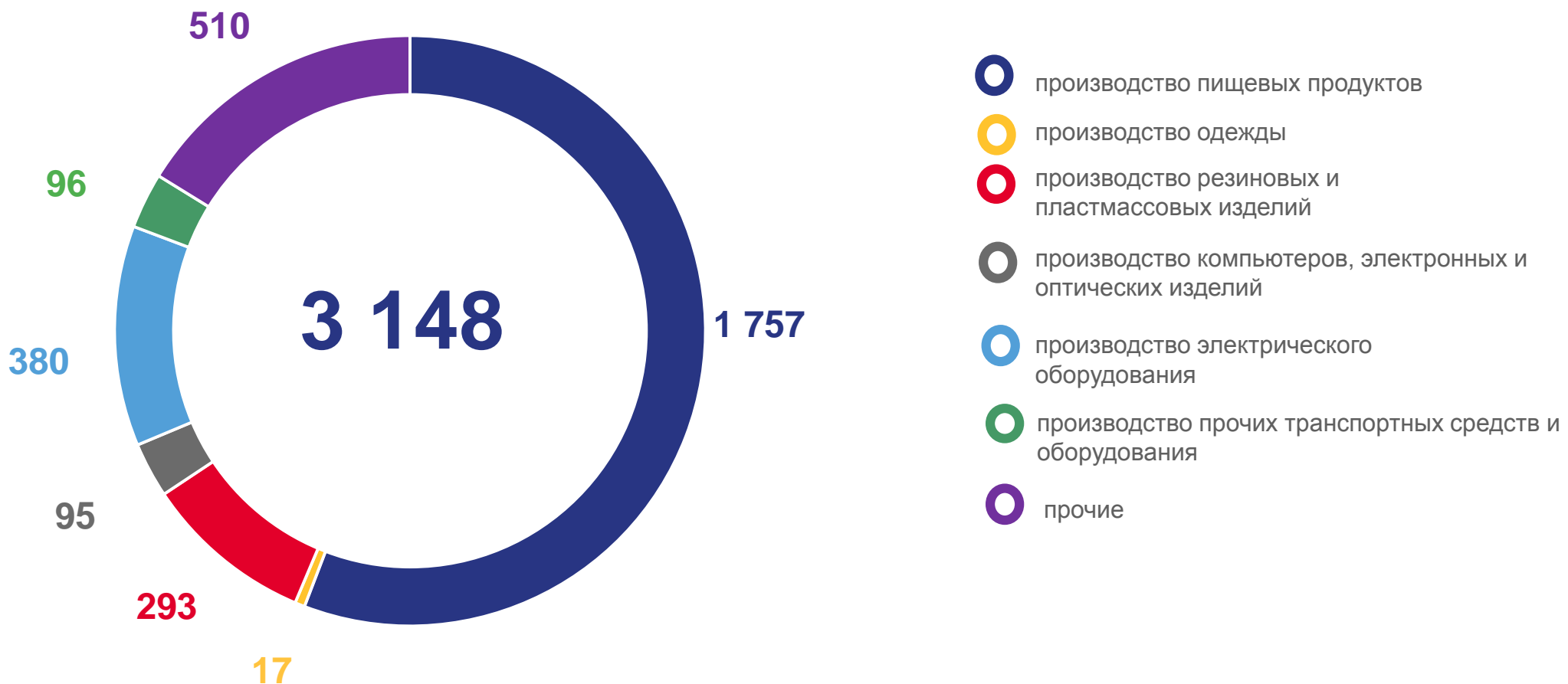
ЧЕЛОВЕК





ЧИСЛЕННОСТЬ ПРИНЯТЫХ РАБОТНИКОВ СПИСОЧНОГО СОСТАВА ПО ВИДАМ ОБРАБАТЫВАЮЩИХ ПРОИЗВОДСТВ

ЧЕЛОВЕК

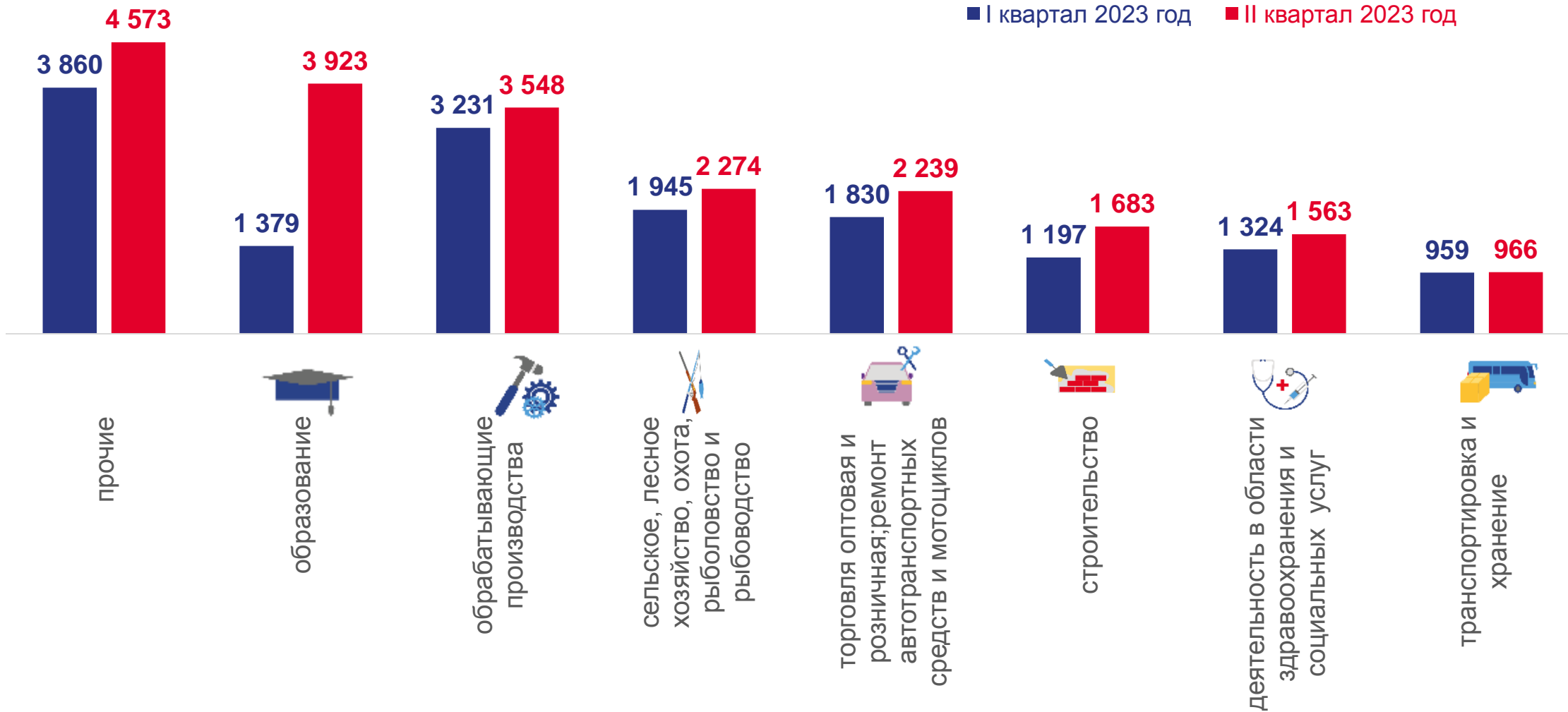




ЧИСЛЕННОСТЬ ВЫБЫВШИХ РАБОТНИКОВ СПИСОЧНОГО СОСТАВА ПО ВИДАМ ЭКОНОМИЧЕСКОЙ ДЕЯТЕЛЬНОСТИ

ЧЕЛОВЕК

■ I квартал 2023 год ■ II квартал 2023 год





ЧИСЛЕННОСТЬ ВЫБЫВШИХ РАБОТНИКОВ СПИСОЧНОГО СОСТАВА ПО ВИДАМ ОБРАБАТЫВАЮЩИХ ПРОИЗВОДСТВ

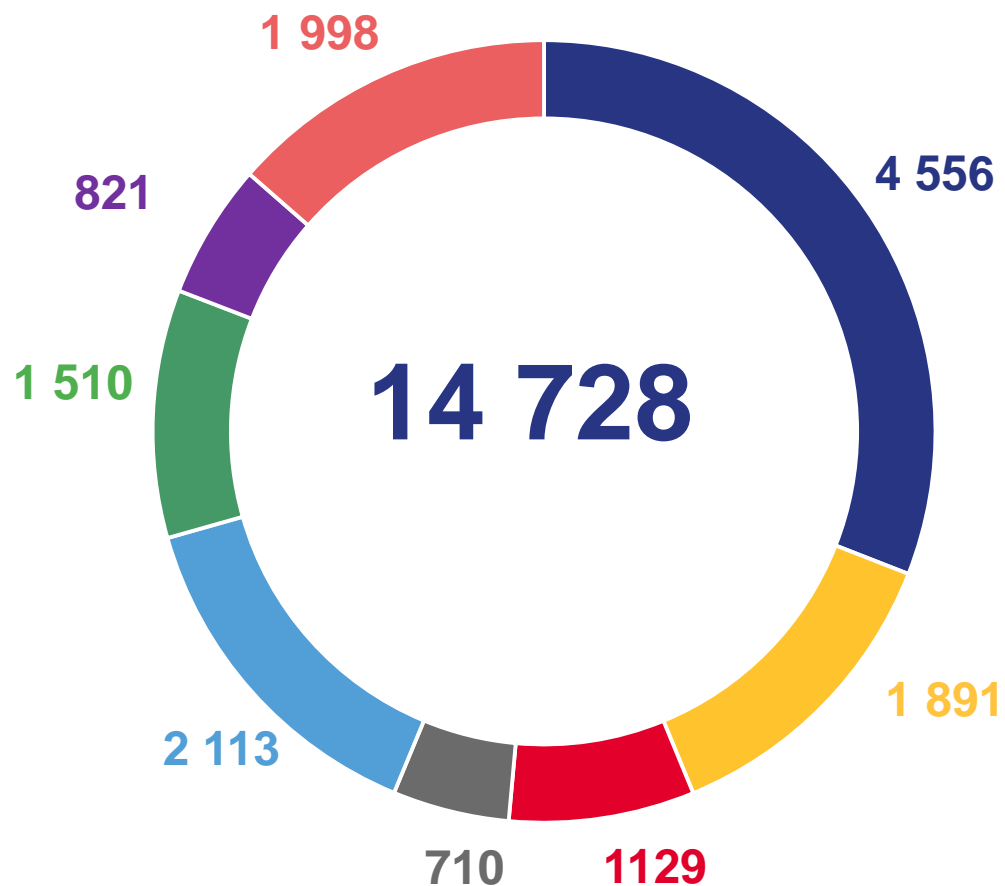
ЧЕЛОВЕК





РАБОТНИКИ, ТРЕБУЕМЫЕ НА ВАКАНТНЫЕ РАБОЧИЕ МЕСТА ПО ВИДАМ ЭКОНОМИЧЕСКОЙ ДЕЯТЕЛЬНОСТИ

ЧЕЛОВЕК



- обрабатывающие производства
- обеспечение электрической энергией, газом и паром; кондиционирование воздуха
- деятельность в области здравоохранения и социальных услуг
- торговля оптовая и розничная; ремонт автотранспортных средств и мотоциклов
- государственное управление и обеспечение военной безопасности; социальное обеспечение
- сельское, лесное хозяйство, охота, рыболовство и рыбоводство
- транспортировка и хранение
- прочие



ЧИСЛЕННОСТЬ РАБОТНИКОВ СПИСОЧНОГО СОСТАВА, КОТОРЫМ БЫЛИ ПРЕДОСТАВЛЕНЫ ОТПУСКА БЕЗ СОХРАНЕНИЯ ЗАРАБОТНОЙ ПЛАТЫ

ЧЕЛОВЕК





ЧИСЛЕННОСТЬ РАБОТНИКОВ, НАМЕЧЕННЫХ К ВЫСВОБОЖДЕНИЮ В СЛЕДУЮЩЕМ КВАРТАЛЕ

ЧЕЛОВЕК

I квартал 2023 года

80

II квартал 2023 года

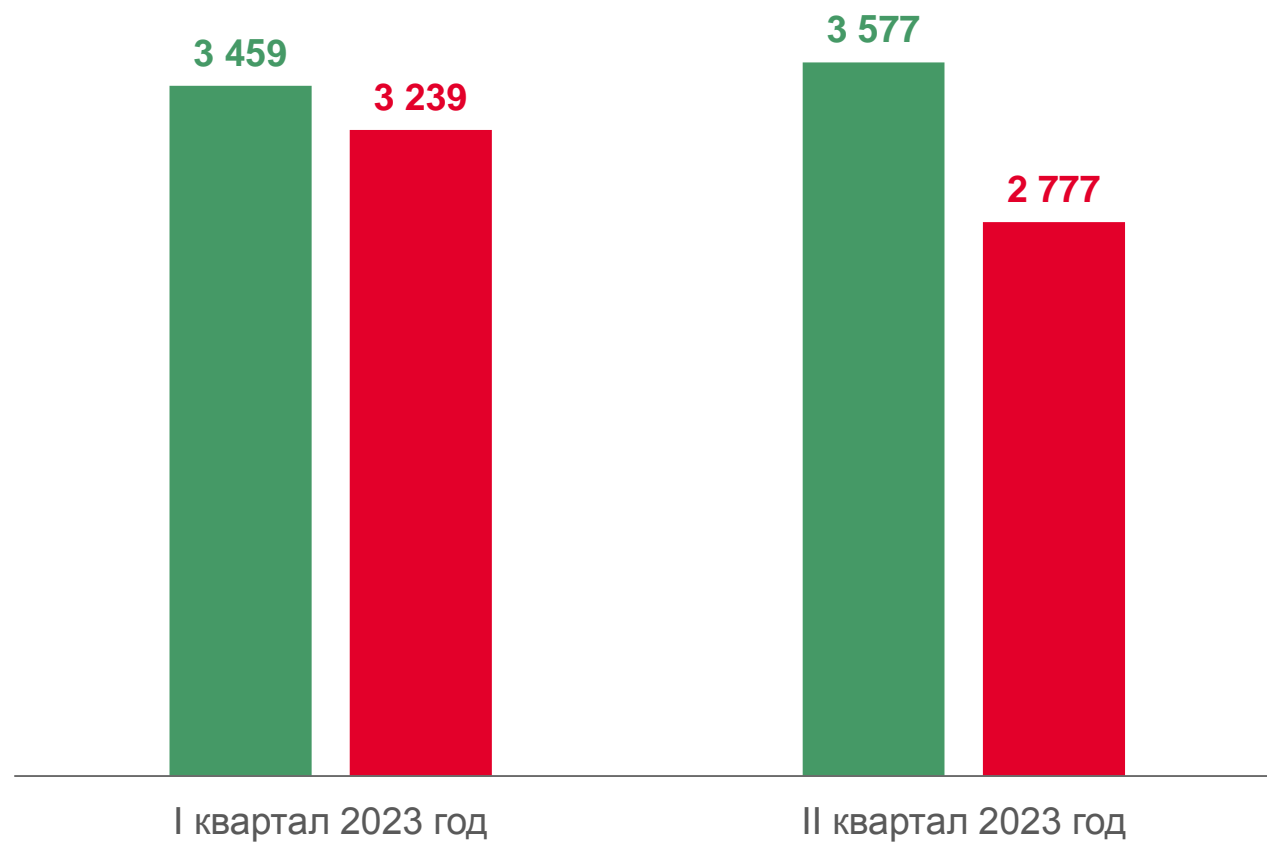
150





ЧИСЛЕННОСТЬ РАБОТНИКОВ, ПРИВЛЕКАЕМЫХ К РАБОТЕ ВАХТОВЫМ МЕТОДОМ, ПО ВИДАМ ЭКОНОМИЧЕСКОЙ ДЕЯТЕЛЬНОСТИ

ЧЕЛОВЕК



I квартал 2023 год

6 698

II квартал 2023 год

6 354

■ строительство

■ деятельность профессиональная, научная и техническая