



ТЕРРИТОРИАЛЬНЫЙ ОРГАН
ФЕДЕРАЛЬНОЙ СЛУЖБЫ
ГОСУДАРСТВЕННОЙ СТАТИСТИКИ
ПО КУРСКОЙ ОБЛАСТИ

ТОРГОВЛЯ И УСЛУГИ

январь-декабрь 2023 г.

10.02.2024

СОДЕРЖАНИЕ

1. Розничная торговля	3
2. Общественное питание	9
3. Оптовая торговля	11
4. Платные услуги	14

1

Розничная торговля

январь – декабрь 2023 г.

304 486,9 млн рублей

101,4% ↑

к январю – декабрю 2022 г.
в сопоставимых ценах

декабрь 2023 г.

30 019,7 млн рублей

104,9% ↑

к декабрю 2022 г.
в сопоставимых ценах

Структура формирования в декабре 2023 г.



- Организации, не относящиеся к субъектам малого и среднего предпринимательства
- Индивидуальные предприниматели, осуществляющие деятельность вне рынка
- Малые предприятия (включая микропредприятия)
- Продажа товаров на розничных рынках и ярмарках
- Субъекты среднего предпринимательства

ОБОРОТ РОЗНИЧНОЙ ТОРГОВЛИ

январь – декабрь 2023 г.

КУРСКСТАТ

Пищевые продукты, включая напитки, и табачные изделия

январь – декабрь 2023 г.

декабрь 2023 г.

146 734,2 млн
рублей

14 830,2 млн
рублей

100,2% ↑

к январю – декабрю 2022 г.
в сопоставимых ценах

103,6% ↑

к декабрю 2022 г.
в сопоставимых ценах

Непродовольственные товары

январь – декабрь 2023 г.

декабрь 2023 г.

157 752,7 млн
рублей

15 189,5 млн
рублей

102,6% ↑

к январю – декабрю 2022 г.
в сопоставимых ценах

106,3% ↑

к декабрю 2022 г.
в сопоставимых ценах

РОЗНИЧНАЯ ПРОДАЖА ОТДЕЛЬНЫХ ПРОДУКТОВ ПИТАНИЯ ПО КРУПНЫМ И СРЕДНИМ ОРГАНИЗАЦИЯМ РОЗНИЧНОЙ ТОРГОВЛИ

КУРСКСТАТ

январь – декабрь 2023 г. в % к январю – декабрю 2022 г. в сопоставимых ценах

128,4

Макаронные изделия

118,7

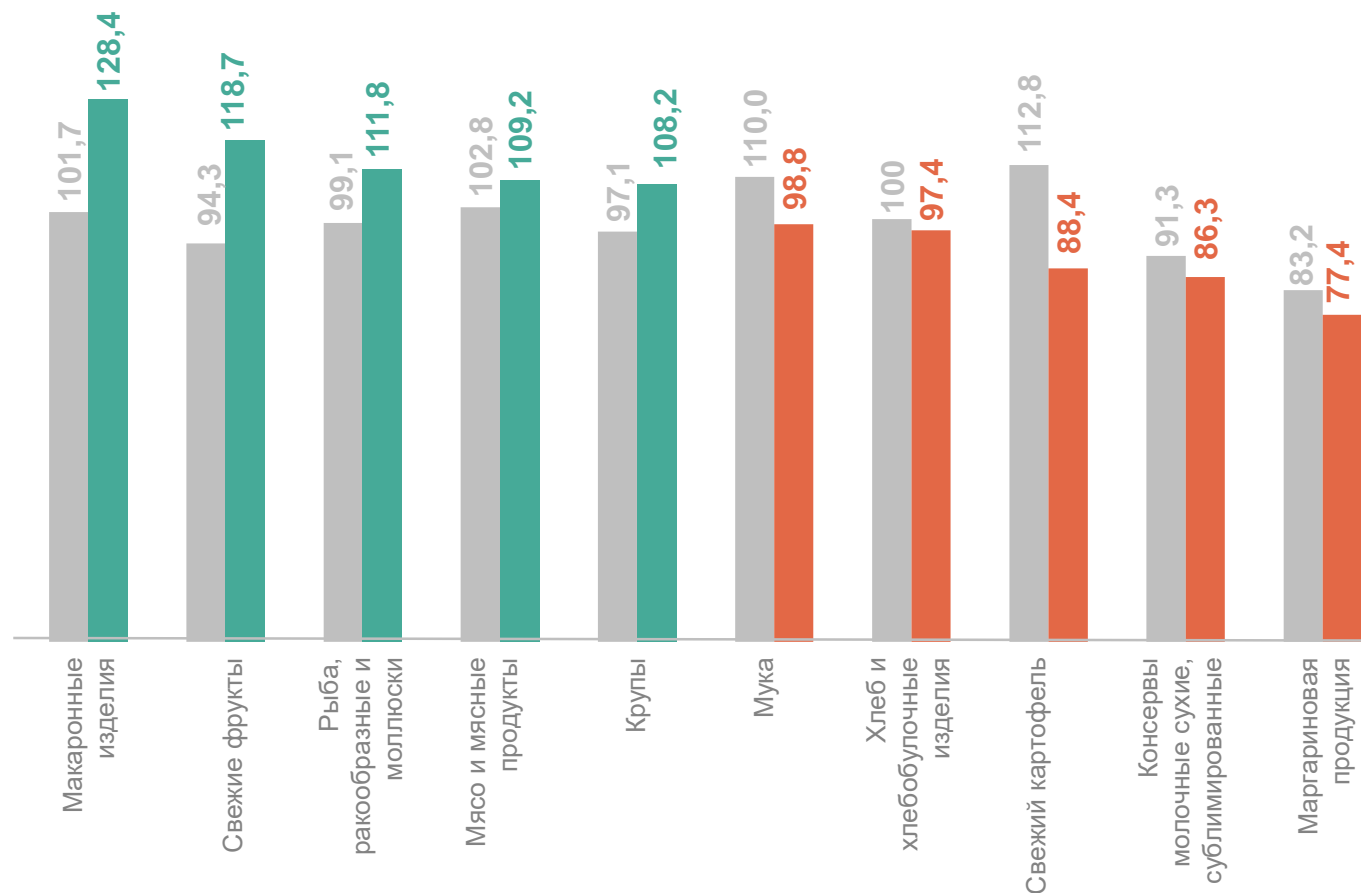
Свежие фрукты

86,3

Консервы молочные сухие, сублимированные

77,4

Маргариновая продукция

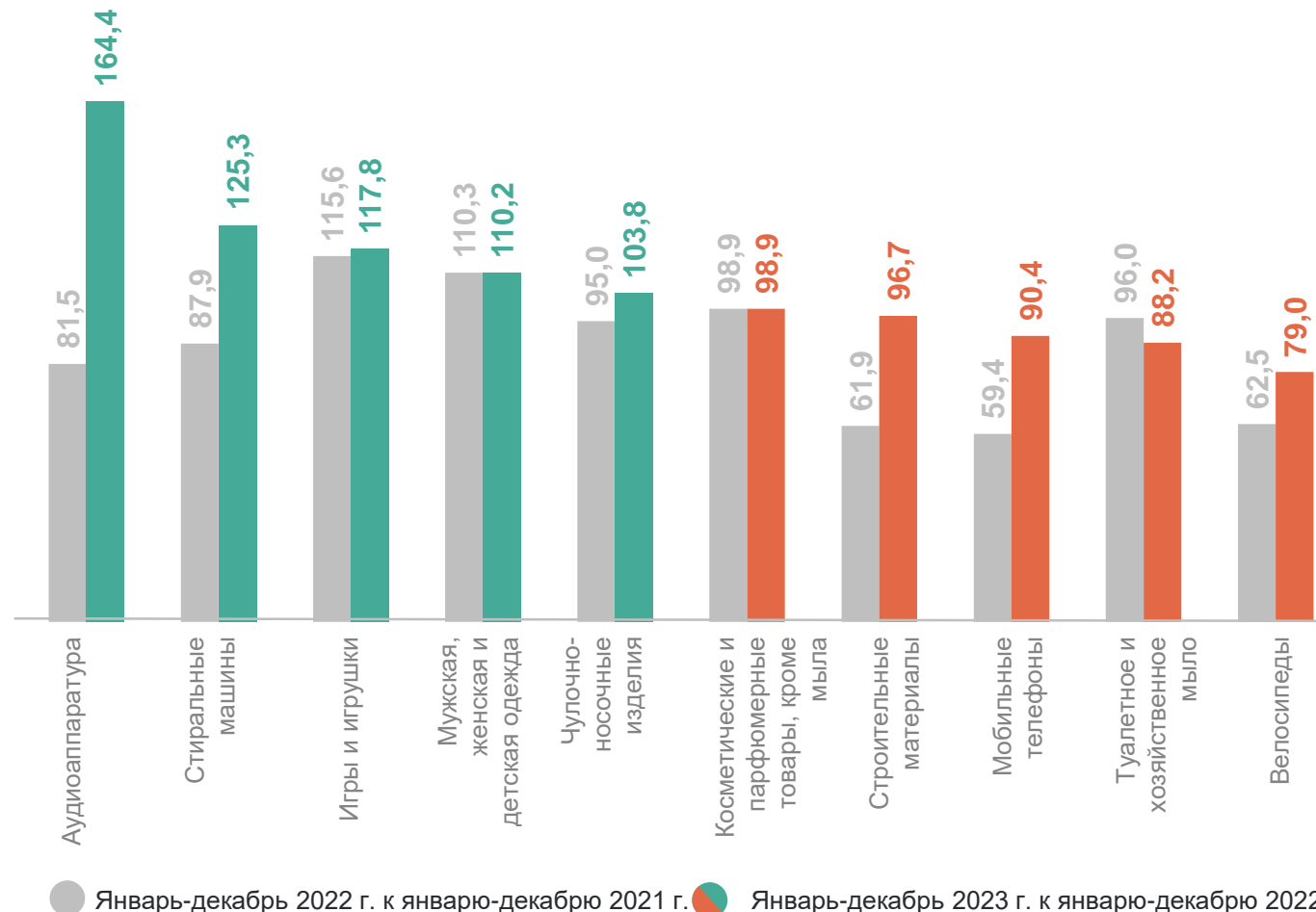


● Январь-декабрь 2022 г. к январю-декабрю 2021 г. ● Январь-декабрь 2023 г. к январю-декабрю 2022 г.

РОЗНИЧНАЯ ПРОДАЖА ОТДЕЛЬНЫХ НЕПРОДОВОЛЬСТВЕННЫХ ТОВАРОВ ПО КРУПНЫМ И СРЕДНИМ ОРГАНИЗАЦИЯМ РОЗНИЧНОЙ ТОРГОВЛИ

КУРСКСТАТ

январь – декабрь 2023 г. в % к январю – декабрю 2022 г. в сопоставимых ценах



ТОВАРНЫЕ ЗАПАСЫ В ОРГАНИЗАЦИЯХ РОЗНИЧНОЙ ТОРГОВЛИ

млрд рублей

КУРСКСТАТ

на 1 января 2024 г.

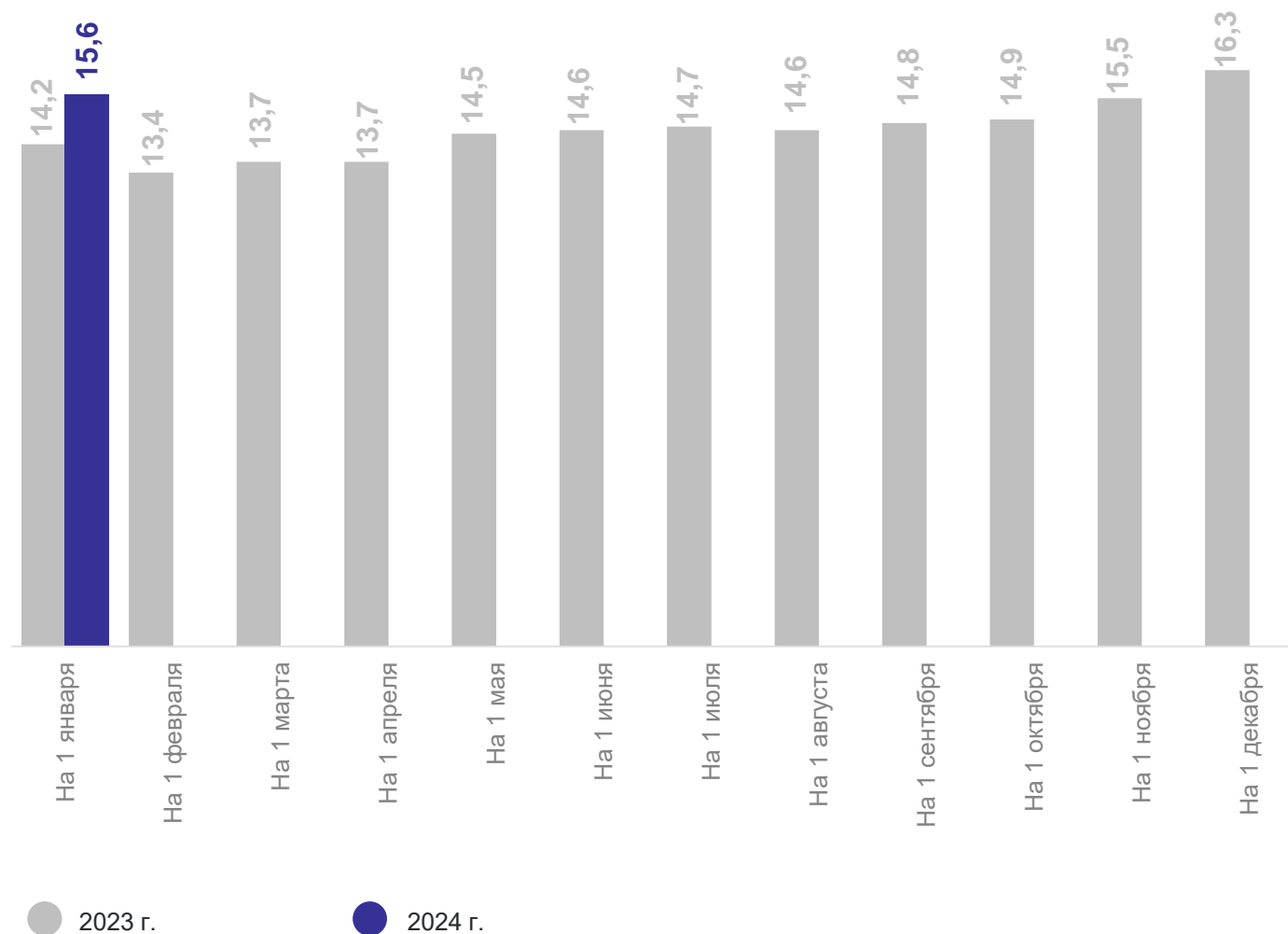
15 621,9 млн
рублей

95,5% ↓

к 1 декабря 2023 г.
в сопоставимых ценах

102,1% ↑

к 1 января 2023 г.
в сопоставимых ценах



2

Общественное питание

январь – декабрь 2023 г.

8 738,9 млн рублей

103,3% ↑

к январю – декабрю 2022 г.
в сопоставимых ценах

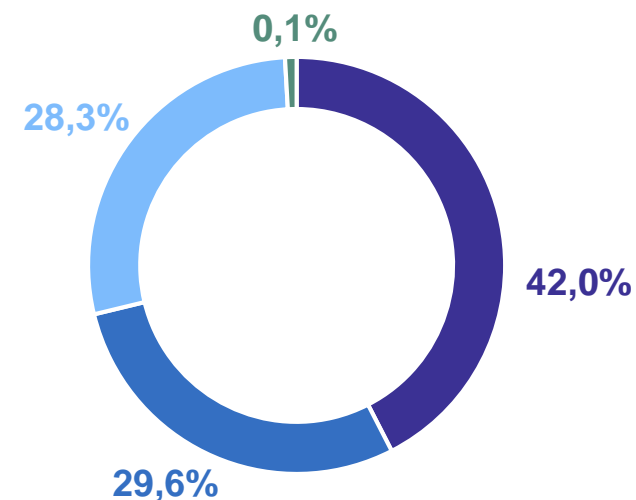
декабрь 2023 г.

840,8 млн рублей

98,1% ↓

к декабрю 2022 г.
в сопоставимых ценах

Структура формирования в декабре 2023 г.



- Организации, не относящиеся к субъектам малого и среднего предпринимательства
- Индивидуальные предприниматели
- Малые предприятия (включая микропредприятия)
- Субъекты среднего предпринимательства

3

Оптовая торговля

январь – декабрь 2023 г.

473 692,7 млн
рублей

114,7% ↑

к январю – декабрю 2022 г.
в сопоставимых ценах

декабрь 2023 г.

54 136,8 млн
рублей

137,5% ↑

к декабрю 2022 г.
в сопоставимых ценах

Структура формирования в декабре 2023 г.



ОПТОВАЯ ПРОДАЖА ОТДЕЛЬНЫХ ТОВАРОВ ПО КРУПНЫМ И СРЕДНИМ ОРГАНИЗАЦИЯМ ОПТОВОЙ ТОРГОВЛИ

КУРСКСТАТ

январь – декабрю 2023 г. в % к январю – декабрю 2022 г.

Кондитерские изделия **в 5,6р. ↑**

Сыры **195,6 ↑**

Изделия колбасные **158,9 ↑**

Удобрения минеральные
или химические, тыс. т **89,9 ↓**

Молоко, кроме сырого **87,5 ↓**

Сахар **82,9 ↓**

4

Платные услуги

ПЛАТНЫЕ УСЛУГИ НАСЕЛЕНИЮ

млн рублей

КУРСКСТАТ

январь – декабрь 2023 г.

68 596,3 млн
рублей

98,5% ↓

к январю – декабрю 2022 г.
в сопоставимых ценах

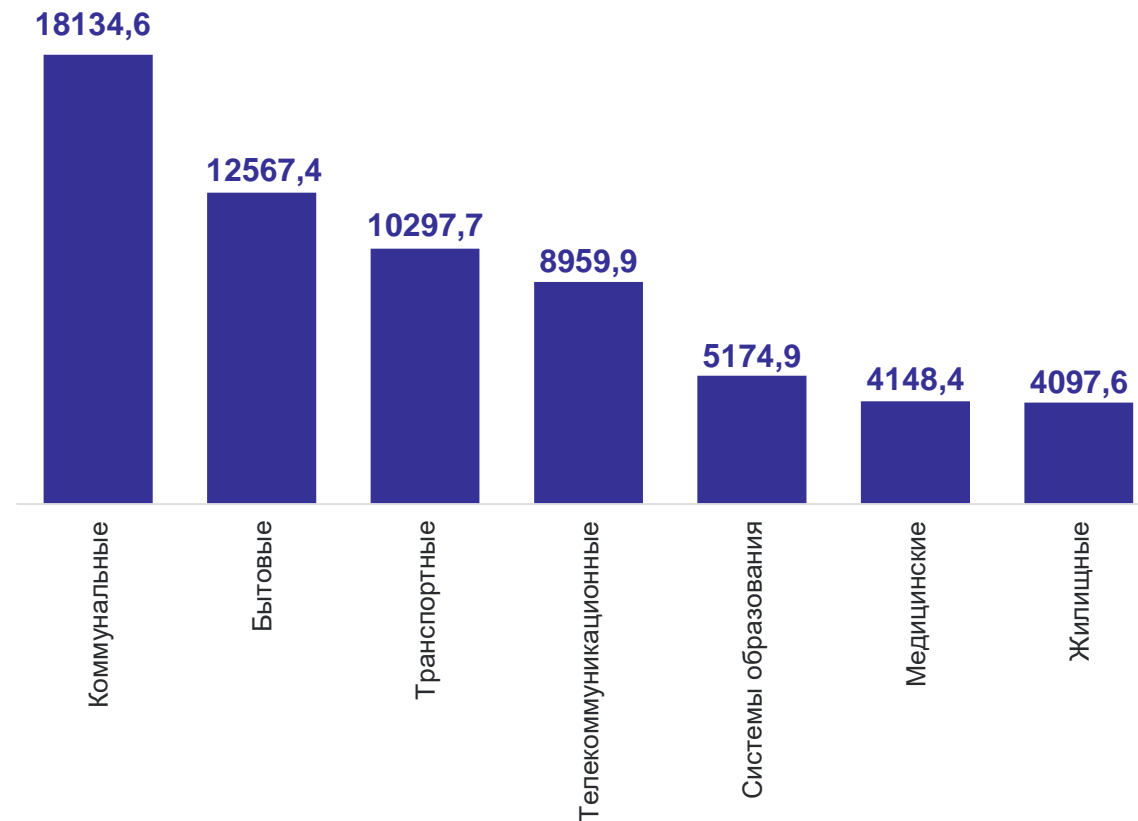
декабрь 2023 г.

6 503,2 млн
рублей

97,4% ↓

к декабрю 2022 г.
в сопоставимых ценах

Основные виды платных услуг населению
в январе – декабре 2023 г.



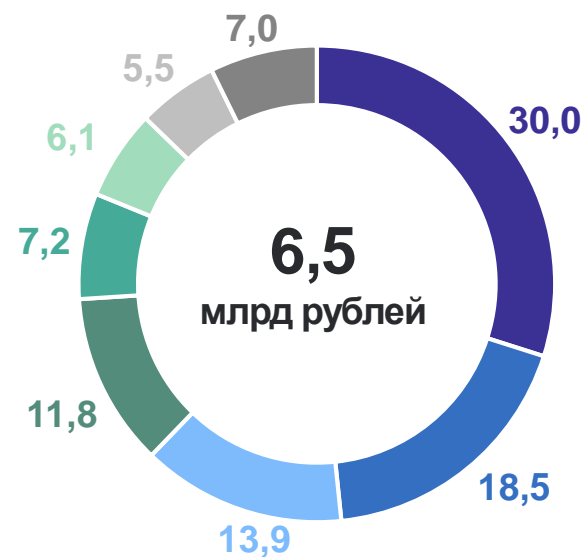
СТРУКТУРА ПЛАТНЫХ УСЛУГ НАСЕЛЕНИЮ

в % к итогу

январь – декабрь 2023 г.



декабрь 2023 года



- Коммунальные
- Бытовые
- Транспортные
- Телекоммуникационные
- Системы образования
- Медицинские
- Жилищные
- Прочие виды платных услуг