



ТЕРРИТОРИАЛЬНЫЙ ОРГАН  
ФЕДЕРАЛЬНОЙ СЛУЖБЫ  
ГОСУДАРСТВЕННОЙ СТАТИСТИКИ  
ПО КУРСКОЙ ОБЛАСТИ

# ТОРГОВЛЯ И УСЛУГИ

январь 2024 г.

21.03.2024

# СОДЕРЖАНИЕ

1. Розничная торговля	3
2. Общественное питание	9
3. Оптовая торговля	11
4. Платные услуги	14

**1**

**Розничная торговля**

январь 2024 г.

**24 932,9** млн рублей

**102,1%** ↑

к январю 2023 г.  
в сопоставимых ценах

**82,6%** ↓

к декабрю 2023 г.  
в сопоставимых ценах

розничная торговля

Структура формирования в январе 2024 г.



# ОБОРОТ РОЗНИЧНОЙ ТОРГОВЛИ

январь 2024 г.

КУРСКСТАТ

## Пищевые продукты, включая напитки, и табачные изделия

январь 2024 г.

**11 981,2** млн  
рублей

**101,7%** ↑

к январю 2023 г.  
в сопоставимых ценах

**79,9%** ↓

к декабрю 2023 г.  
в сопоставимых ценах

## Непродовольственные товары

январь 2024 г.

**12 951,7** млн  
рублей

**102,4%** ↑

к январю 2023 г.  
в сопоставимых ценах

**85,2%** ↓

к декабрю 2023 г.  
в сопоставимых ценах

# РОЗНИЧНАЯ ПРОДАЖА ОТДЕЛЬНЫХ ПРОДУКТОВ ПИТАНИЯ ПО КРУПНЫМ И СРЕДНИМ ОРГАНИЗАЦИЯМ РОЗНИЧНОЙ ТОРГОВЛИ

КУРСКСТАТ

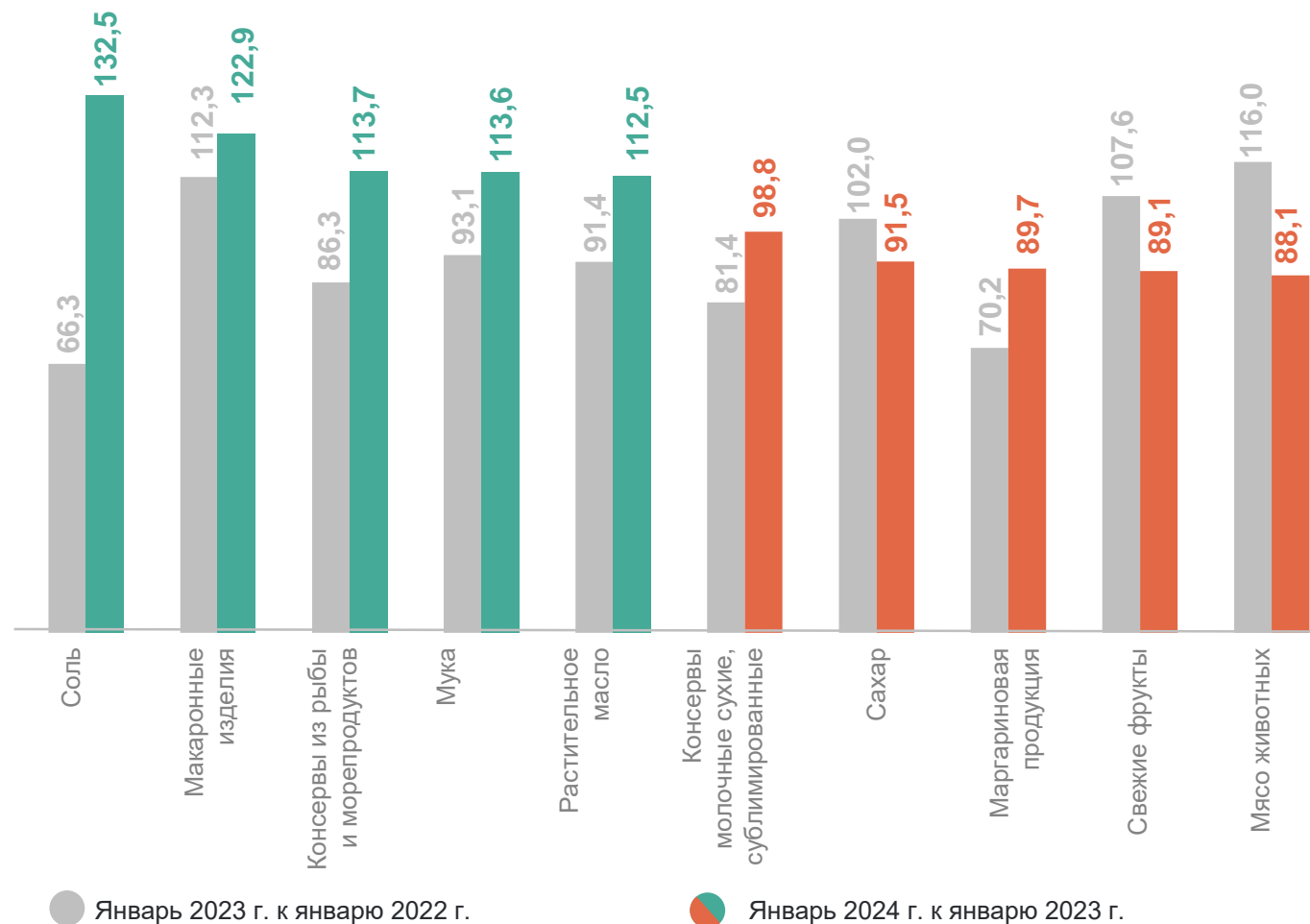
январь 2024 г. в % к январю 2023 г. в сопоставимых ценах

**132,5** Соль

**122,9** Макароны изделия

**89,1** Свежие фрукты

**88,1** Мясо животных



# РОЗНИЧНАЯ ПРОДАЖА ОТДЕЛЬНЫХ НЕПРОДОВОЛЬСТВЕННЫХ ТОВАРОВ ПО КРУПНЫМ И СРЕДНИМ ОРГАНИЗАЦИЯМ РОЗНИЧНОЙ ТОРГОВЛИ

КУРСКСТАТ

январь 2024 г. в % к январю 2023 г. в сопоставимых ценах



# ТОВАРНЫЕ ЗАПАСЫ В ОРГАНИЗАЦИЯХ РОЗНИЧНОЙ ТОРГОВЛИ

млрд рублей

КУРСКСТАТ

на 1 февраля 2024 г.

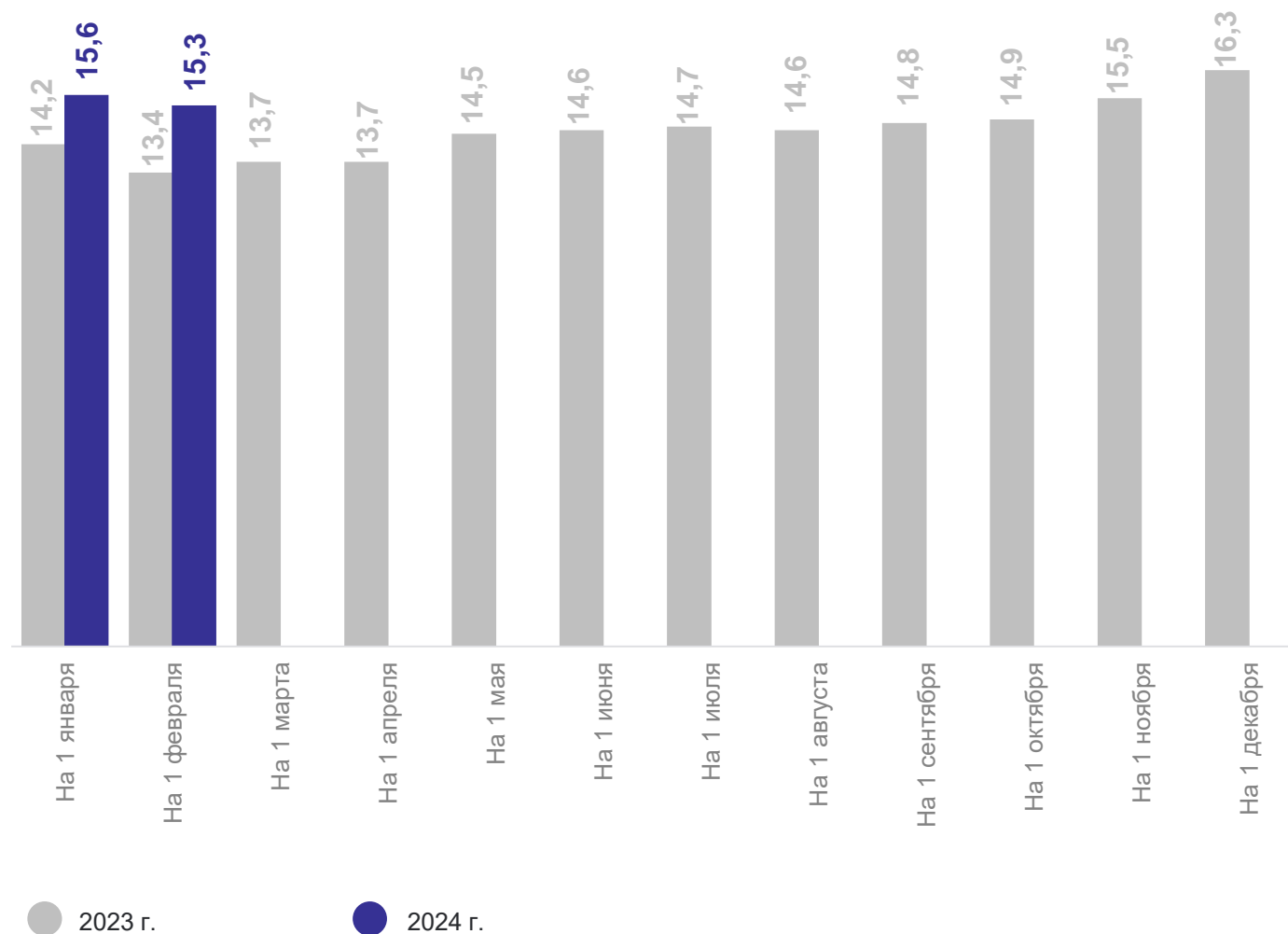
**15 291,6** млн  
рублей

**106,0%** ↑

к 1 февраля 2023 г.  
в сопоставимых ценах

**97,3%** ↓

к 1 января 2024 г.  
в сопоставимых ценах





# 2

## Общественное питание



январь 2024 г.

**729,1** млн  
рублей

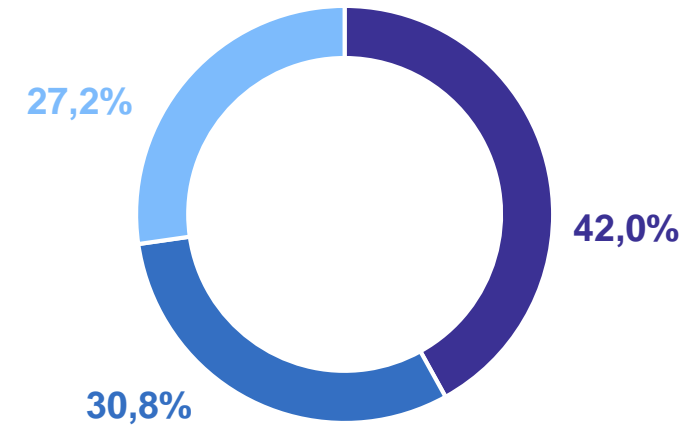
**103,3%** ↑

к январю 2023 г.  
в сопоставимых ценах

**85,8%** ↓

к декабрю 2023 г.  
в сопоставимых ценах

Структура формирования в январе 2024 г.



- Организации, не относящиеся к субъектам малого предпринимательства
- Малые предприятия (включая микропредприятия)
- Индивидуальные предприниматели

**3**

**Оптовая торговля**

январь 2024 г.

**31 613,6** млн рублей

**115,0%** ↑

к январю 2023 г.  
в сопоставимых ценах

**58,1%** ↓

к декабрю 2023 г.  
в сопоставимых ценах

Структура формирования в январе 2024 г.



# ОПТОВАЯ ПРОДАЖА ОТДЕЛЬНЫХ ТОВАРОВ ПО КРУПНЫМ И СРЕДНИМ ОРГАНИЗАЦИЯМ ОПТОВОЙ ТОРГОВЛИ

январь 2024 г. в % к январю 2023 г.

КУРСКСТАТ

Сахар **181,3** ↑

Кондитерские изделия **125,7** ↑

Изделия колбасные **119,4** ↑

Мясо и мясо птицы **94,5** ↓

Сыры **84,6** ↓

Крупа **81,0** ↓

# 4

## Платные услуги

# ПЛАТНЫЕ УСЛУГИ НАСЕЛЕНИЮ

млн рублей

КУРСКСТАТ

январь 2024 г.

**6 202,8** млн рублей

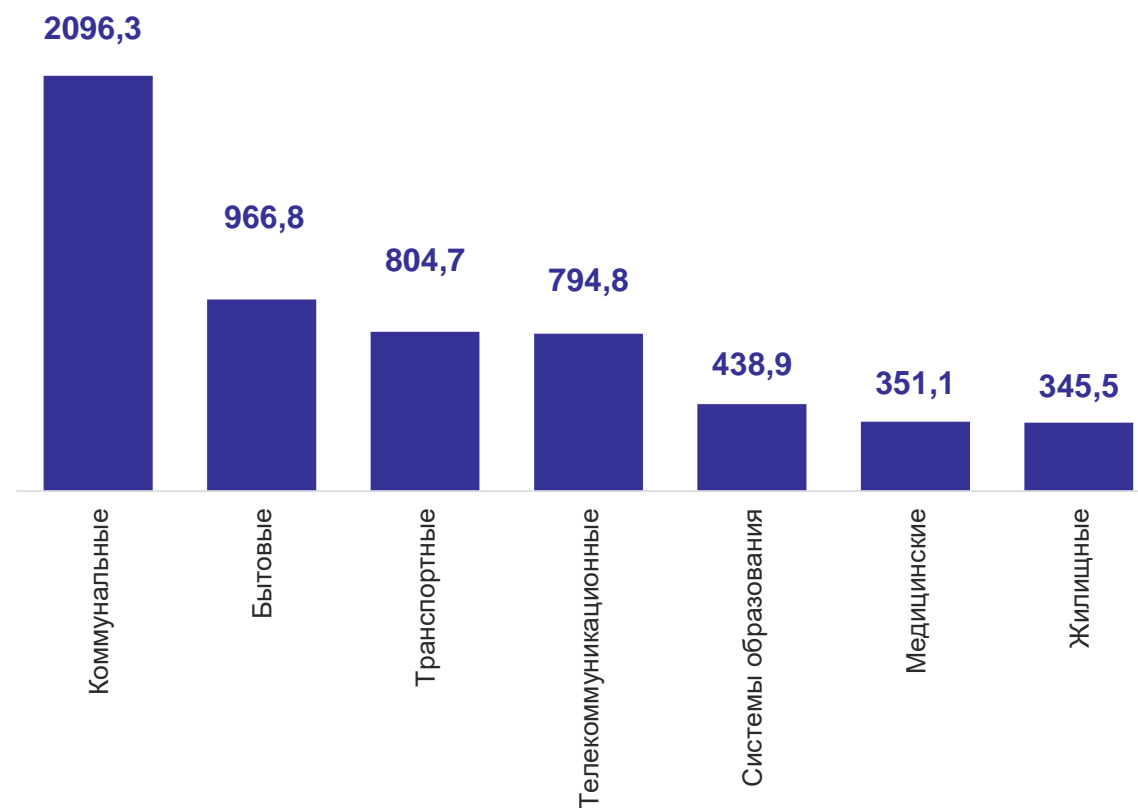
**103,1% ↑**

к январю 2023 г.  
в сопоставимых ценах

**92,8% ↓**

к декабрю 2023 г.  
в сопоставимых ценах

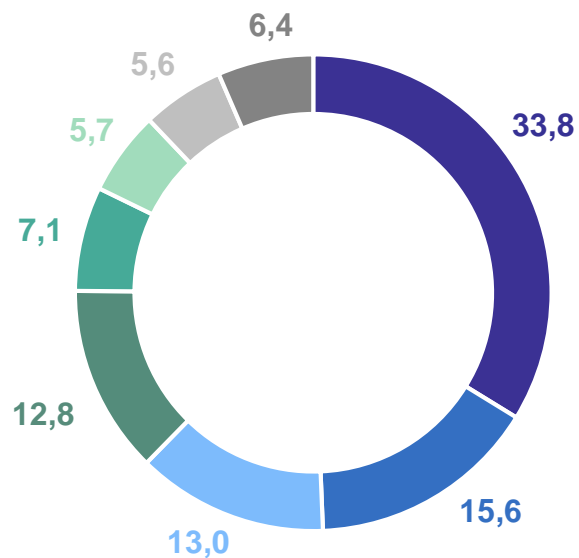
Основные виды платных услуг населению  
в январе 2024 г.



# СТРУКТУРА ПЛАТНЫХ УСЛУГ НАСЕЛЕНИЮ

в % к итогу

январь 2024 г.



- Коммунальные
- Бытовые
- Транспортные
- Телекоммуникационные
- Системы образования
- Медицинские
- Жилищные
- Прочие виды платных услуг