



ТЕРРИТОРИАЛЬНЫЙ ОРГАН  
ФЕДЕРАЛЬНОЙ СЛУЖБЫ  
ГОСУДАРСТВЕННОЙ СТАТИСТИКИ  
ПО КУРСКОЙ ОБЛАСТИ

# ТОРГОВЛЯ И УСЛУГИ

январь – май 2024 г.

10.07.2024

# СОДЕРЖАНИЕ

1. Розничная торговля	3
2. Общественное питание	9
3. Оптовая торговля	11
4. Платные услуги	14

**1**

**Розничная торговля**

май 2024 года

**28 704,7** млн рублей

**107,1%** ↑

к маю 2023 года  
в сопоставимых ценах

январь – май 2024 года

**135 192,8** млн рублей

**106,0%** ↑

к январю – маю 2023 года в  
сопоставимых ценах

Структура формирования в мае 2024 года



- Организации, не относящиеся к субъектам малого и среднего предпринимательства
- Индивидуальные предприниматели, осуществляющие деятельность вне рынка
- Малые предприятия (включая микропредприятия)
- Продажа товаров на розничных рынках и ярмарках
- Субъекты среднего предпринимательства

### Пищевые продукты, включая напитки, и табачные изделия

май 2024 года

**13 507,1** млн  
рублей

**102,3%** ↑

к маю 2023 года  
в сопоставимых ценах

январь – май 2024 года

**63 461,0** млн  
рублей

**102,5%** ↑

к январю – маю 2023 года  
в сопоставимых ценах

### Непродовольственные товары

май 2024 года

**15 197,6** млн  
рублей

**111,8%** ↑

к маю 2023 года  
в сопоставимых ценах

январь – май 2024 года

**71 731,8** млн  
рублей

**109,3%** ↑

к январю – маю 2023 года  
в сопоставимых ценах

# РОЗНИЧНАЯ ПРОДАЖА ОТДЕЛЬНЫХ ПРОДУКТОВ ПИТАНИЯ ПО КРУПНЫМ И СРЕДНИМ ОРГАНИЗАЦИЯМ РОЗНИЧНОЙ ТОРГОВЛИ

КУРСКСТАТ

в сопоставимых ценах

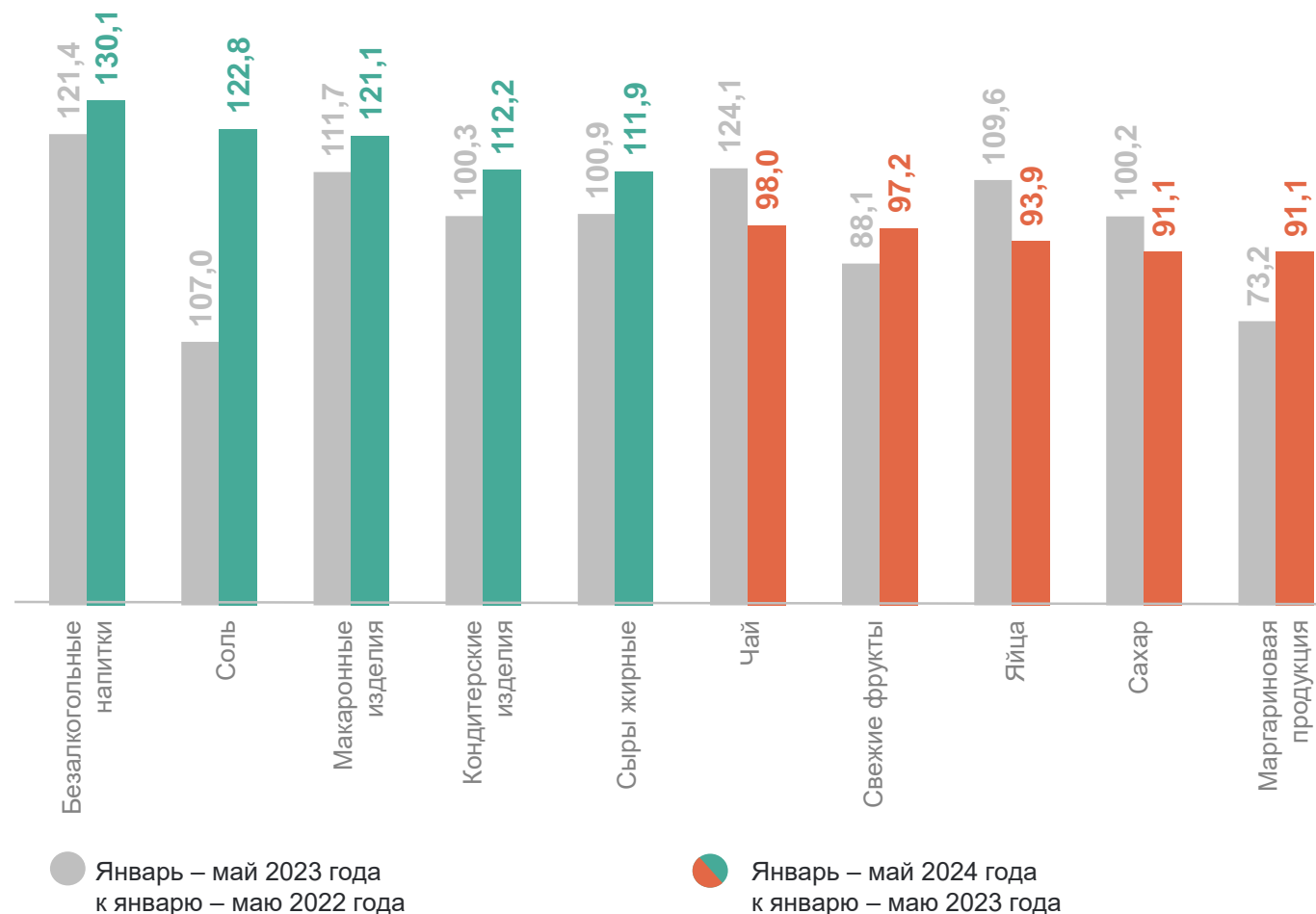
май 2024 года в % к маю 2023 года

132,2 ↑ Мука

119,7 ↑ Сыры жирные

93,9 ↓ Свежие фрукты

87,0 ↓ Сахар



# РОЗНИЧНАЯ ПРОДАЖА ОТДЕЛЬНЫХ НЕПРОДОВОЛЬСТВЕННЫХ ТОВАРОВ ПО КРУПНЫМ И СРЕДНИМ ОРГАНИЗАЦИЯМ РОЗНИЧНОЙ ТОРГОВЛИ

в сопоставимых ценах

май 2024 года в % к маю 2023 года

183,4 ↑

Строительные материалы

179,2 ↑

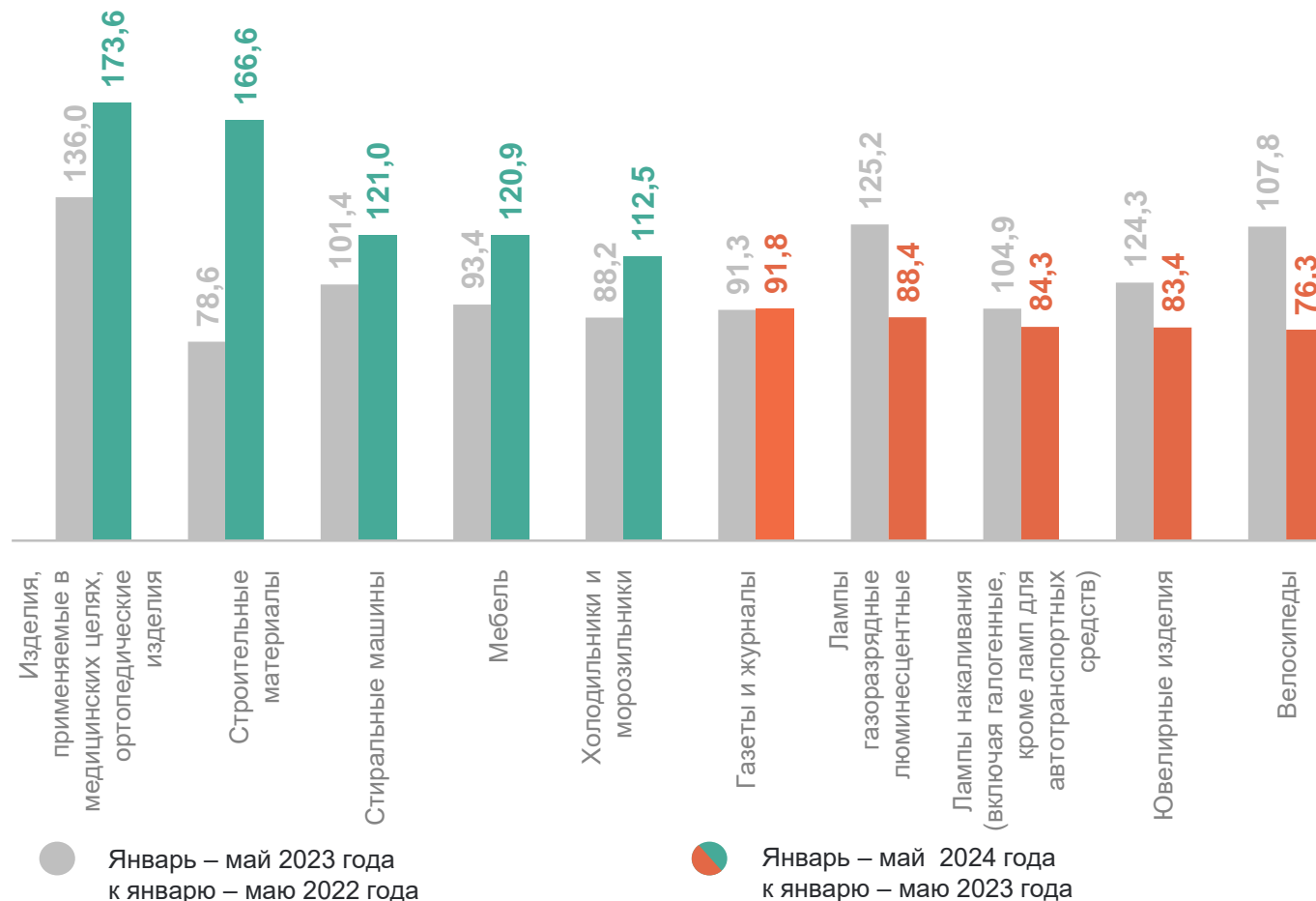
Лампы газоразрядные люминесцентные

64,7 ↓

Велосипеды

21,3 ↓

Изделия из меха



# ТОВАРНЫЕ ЗАПАСЫ В ОРГАНИЗАЦИЯХ РОЗНИЧНОЙ ТОРГОВЛИ

млрд рублей

КУРСКСТАТ

на 1 июня 2024 года

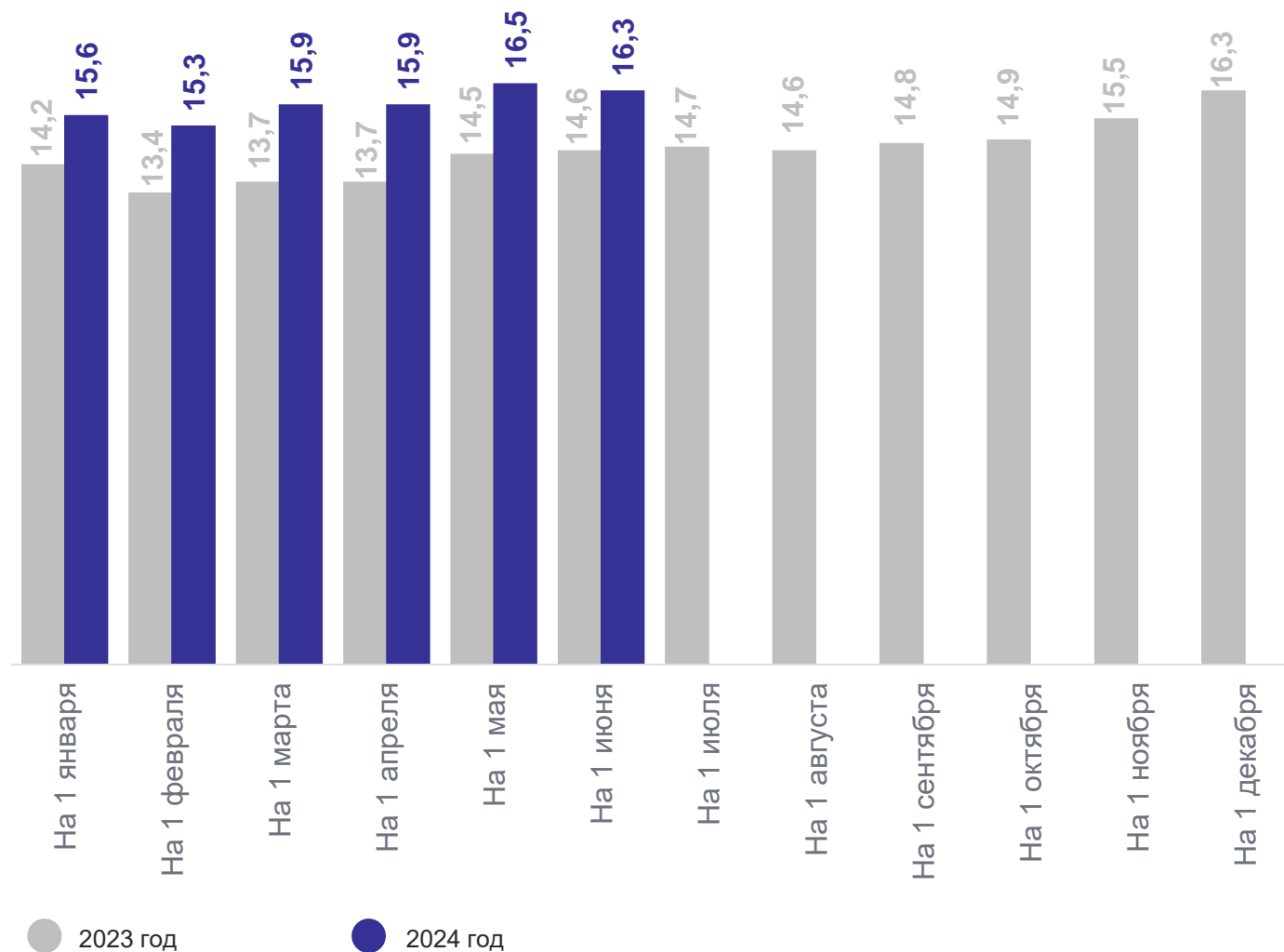
**16 263,4** млн  
рублей

**98,0%** ↓

к 1 мая 2024 года  
в сопоставимых ценах

**102,9%** ↑

к 1 июня 2023 года  
в сопоставимых ценах





# 2

## Общественное питание

май 2024 года

**882,0** млн  
рублей

**108,2%** ↑

к маю 2023 года  
в сопоставимых ценах

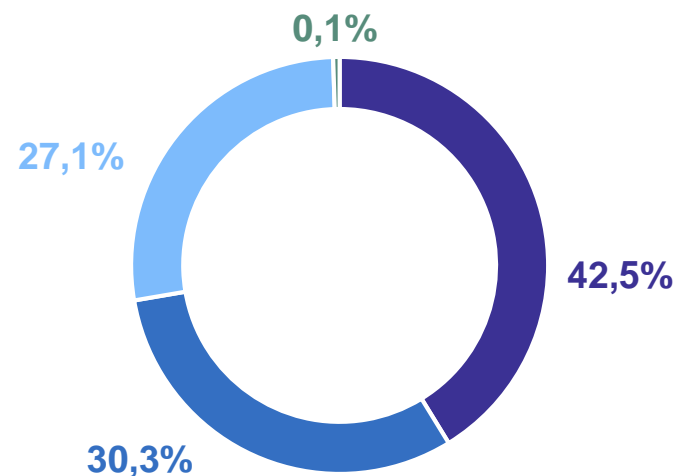
январь – май 2024 года

**3 989,3** млн  
рублей

**104,2%** ↑

к январю – маю 2023 года  
в сопоставимых ценах

Структура формирования в мае 2024 года



- Организации, не относящиеся к субъектам малого и среднего предпринимательства
- Малые предприятия (включая микропредприятия)
- Индивидуальные предприниматели
- Субъекты среднего предпринимательства

# 3

## Оптовая торговля

май 2024 года

**41 048,5** млн  
рублей

**102,5%** ↑

к маю 2023 года  
в сопоставимых ценах

январь – май 2024 года

**192 735,5** млн  
рублей

**110,2%** ↑

к январю – маю 2023 года  
в сопоставимых ценах

Структура формирования в мае 2024 года



# ОПТОВАЯ ПРОДАЖА ОТДЕЛЬНЫХ ТОВАРОВ ПО КРУПНЫМ И СРЕДНИМ ОРГАНИЗАЦИЯМ ОПТОВОЙ ТОРГОВЛИ

в % к январю – маю 2023 года

КУРСКСТАТ



# 4

## Платные услуги

# ПЛАТНЫЕ УСЛУГИ НАСЕЛЕНИЮ

млн рублей

май 2024 года

**6 399,1** млн рублей

**102,0%** ↑

к маю 2023 года  
в сопоставимых ценах

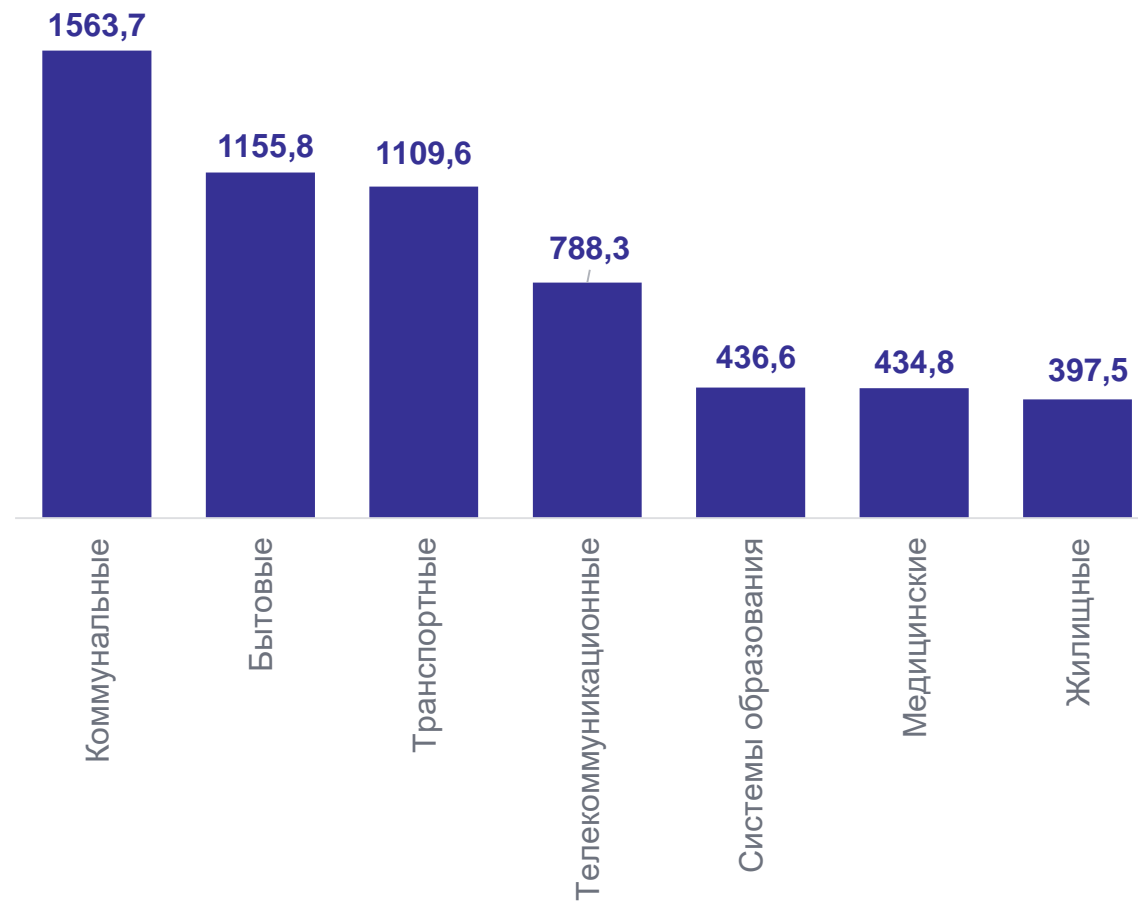
январь – май 2024 года

**32 332,3** млн рублей

**102,6%** ↑

к январю – маю 2023 года  
в сопоставимых ценах

Основные виды платных услуг населению  
в мае 2024 года



# СТРУКТУРА ПЛАТНЫХ УСЛУГ НАСЕЛЕНИЮ

В % к итогу

