



ФЕДЕРАЛЬНАЯ СЛУЖБА  
ГОСУДАРСТВЕННОЙ СТАТИСТИКИ

# Труд и занятость в Курской области

январь-ноябрь 2022 года



ФЕДЕРАЛЬНАЯ СЛУЖБА  
ГОСУДАРСТВЕННОЙ  
СТАТИСТИКИ

# Труд и занятость в Курской области

январь-ноябрь 2022 года

Курскстат

- 01 СРЕДНЕСПИСОЧНАЯ ЧИСЛЕННОСТЬ РАБОТНИКОВ
- 02 ТЕМПЫ УВЕЛИЧЕНИЯ (СНИЖЕНИЯ) СРЕДНЕСПИСОЧНОЙ ЧИСЛЕННОСТИ РАБОТНИКОВ ОРГАНИЗАЦИЙ
- 03 СРЕДНЕМЕСЯЧНАЯ НОМИНАЛЬНАЯ НАЧИСЛЕННАЯ ЗАРАБОТНАЯ ПЛАТА
- 04 ТЕМПЫ ПРИРОСТА (СНИЖЕНИЯ) СРЕДНЕМЕСЯЧНОЙ НАЧИСЛЕННОЙ ЗАРАБОТНОЙ ПЛАТЫ
- 05 ПРОСРОЧЕННАЯ ЗАДОЛЖЕННОСТЬ ОРГАНИЗАЦИЙ ПО ЗАРАБОТНОЙ ПЛАТЕ
- 06 ЧИСЛЕННОСТЬ РАБОТНИКОВ, ПЕРЕД КОТОРЫМИ ОРГАНИЗАЦИЯ ИМЕЕТ ПРОСРОЧЕННУЮ ЗАДОЛЖЕННОСТЬ ПО ЗАРАБОТНОЙ ПЛАТЕ, ПО ВИДАМ ЭКОНОМИЧЕСКОЙ ДЕЯТЕЛЬНОСТИ



# СРЕДНЕСПИСОЧНАЯ ЧИСЛЕННОСТЬ РАБОТНИКОВ ПО ОТДЕЛЬНЫМ ВИДАМ ЭКОНОМИЧЕСКОЙ ДЕЯТЕЛЬНОСТИ

человек

ноябрь 2022 года

**314 039**

**99,1%**

в % к ноябрю 2021 года

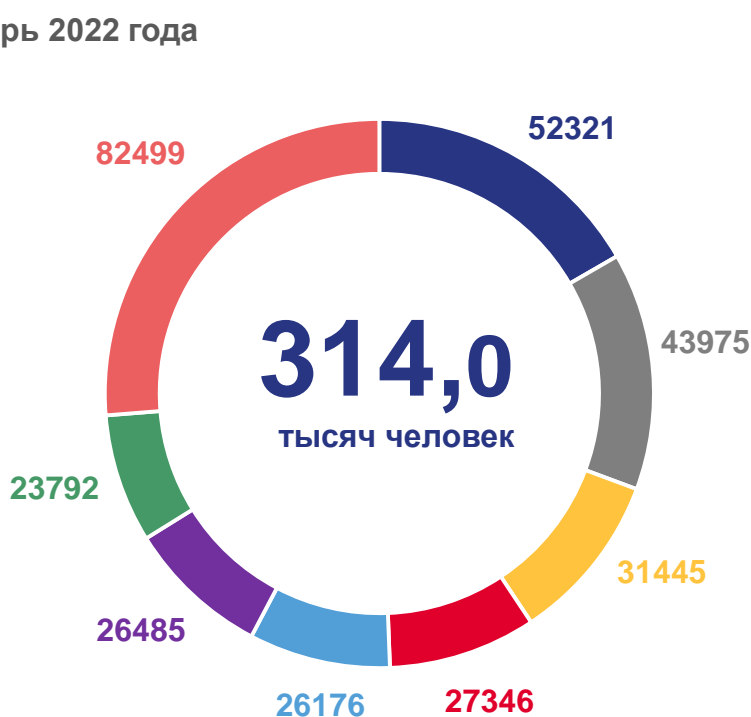
январь-ноябрь 2022 года

**313 027**

**99,3%**

в % к январю-ноябрю 2021 года

ноябрь 2022 года



- Обрабатывающие производства
- Образование
- Деятельность в области здравоохранения и социальных услуг
- Торговля оптовая и розничная; ремонт автотранспортных средств и мотоциклов
- Государственное управление и обеспечение военной безопасности; социальное обеспечение
- Сельское, лесное хозяйство, охота, рыболовство и рыбоводство
- Строительство
- Прочие



# СРЕДНЕСПИСОЧНАЯ ЧИСЛЕННОСТЬ РАБОТНИКОВ ПО ОТДЕЛЬНЫМ ВИДАМ ОБРАБАТЫВАЮЩИХ ПРОИЗВОДСТВ

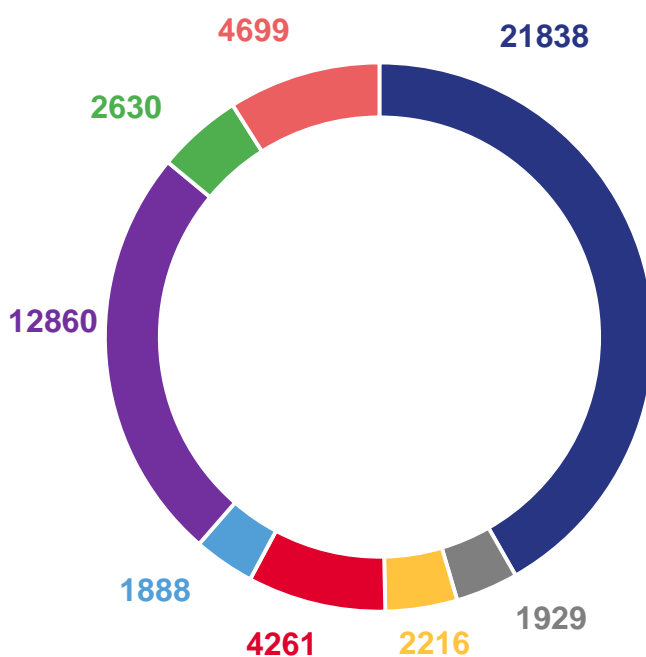
человек

ноябрь 2022 года

## 52 321

## 119,5 %

в % к ноябрю 2021 года



- Производство пищевых продуктов
- Производство одежды
- Производство лекарственных средств и материалов
- Производство резиновых и пластмассовых изделий
- Производство прочей неметаллической минеральной продукции
- Производство компьютеров, электрических изделий
- Производство электрического оборудования
- Прочие



# СРЕДНЕСПИСОЧНАЯ ЧИСЛЕННОСТЬ РАБОТНИКОВ ПО ТРАНСПОРТИРОВКЕ И ХРАНЕНИЮ

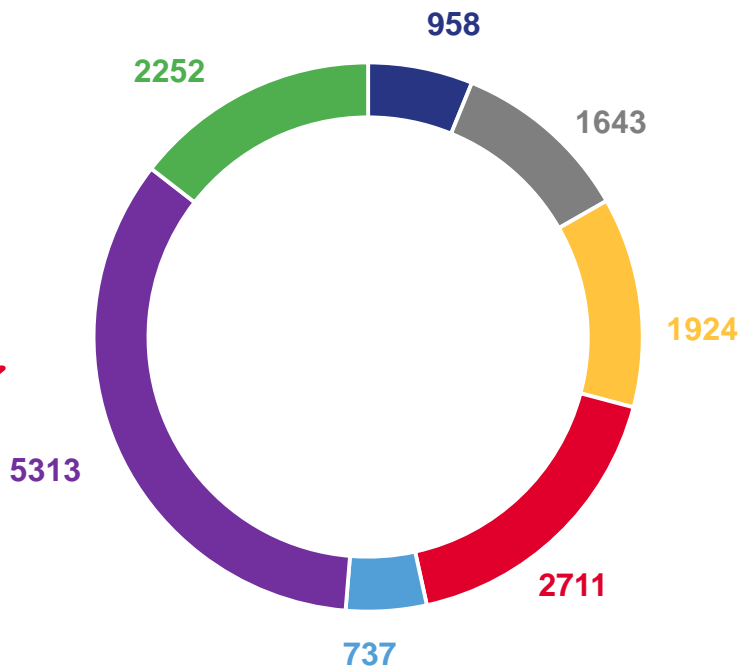
человек








ноябрь 2022 года

# 15 540

# 96,7 %

в % к ноябрю 2021 года



-  Деятельность железнодорожного транспорта: междугородные и международные пассажирские перевозки
-  Деятельность железнодорожного транспорта: грузовые перевозки
-  Деятельность прочего сухопутного пассажирского транспорта
-  Деятельность автомобильного грузового транспорта и услуги по перевозкам
-  Деятельность трубопроводного транспорта
-  Складское хозяйство и вспомогательная транспортная деятельность
-  Деятельность почтовой связи и курьерская деятельность



# ТЕМПЫ УВЕЛИЧЕНИЯ (СНИЖЕНИЯ) СРЕДНЕСПИСОЧНОЙ ЧИСЛЕННОСТИ РАБОТНИКОВ ОРГАНИЗАЦИЙ

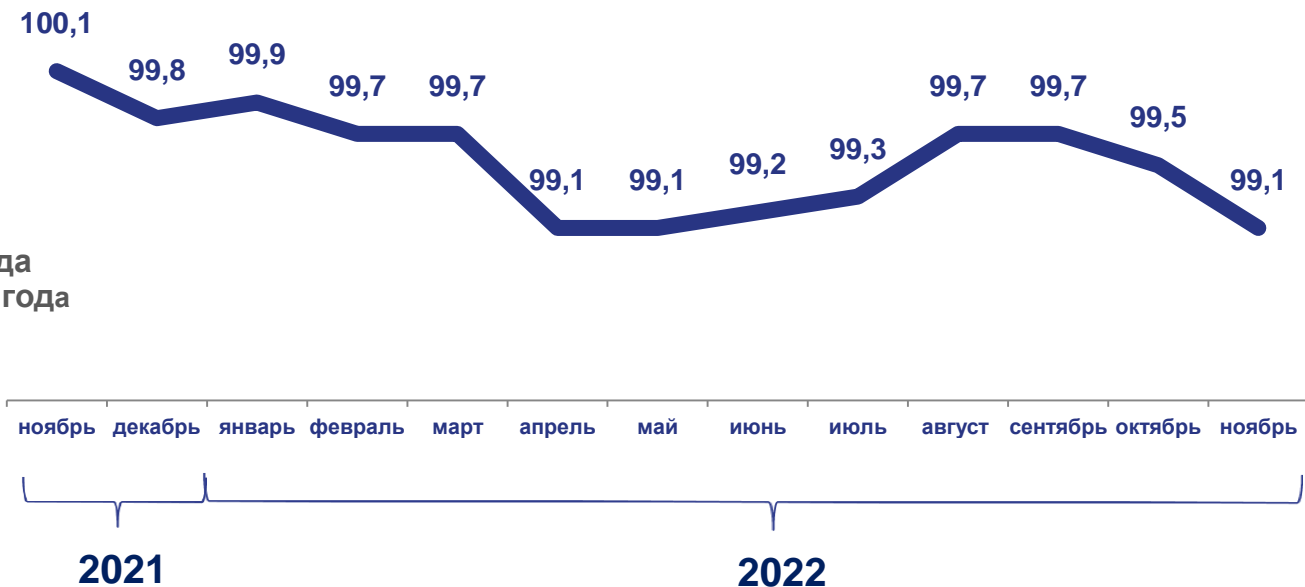
в процентах к соответствующему периоду предыдущего года

ноябрь 2022 года  
к ноябрю 2021 года

**99,1 %**

январь-ноябрь 2022 года  
к январю-ноябрю 2021 года

**99,3 %**





# СРЕДНЕМЕСЯЧНАЯ НОМИНАЛЬНАЯ НАЧИСЛЕННАЯ ЗАРАБОТНАЯ ПЛАТА ПО ОТДЕЛЬНЫМ ВИДАМ ЭКОНОМИЧЕСКОЙ ДЕЯТЕЛЬНОСТИ РУБЛЕЙ

ноябрь 2022 года

**46 793,7**

**114,8 %** ▲

в % к ноябрю 2021 года

январь-ноябрь  
2022 года

**44 378,4**

**113,6 %** ▲

в % к январю-ноябрю 2021 года





# ТЕМПЫ ПРИРОСТА (СНИЖЕНИЯ) СРЕДНЕМЕСЯЧНОЙ НАЧИСЛЕННОЙ ЗАРАБОТНОЙ ПЛАТЫ

в процентах к соответствующему периоду предыдущего года

ноябрь 2022 года  
к ноябрю 2021 года

**+14,8 %**

номинальная начисленная  
заработная плата

**+1,4 %**

реальная начисленная  
заработная плата



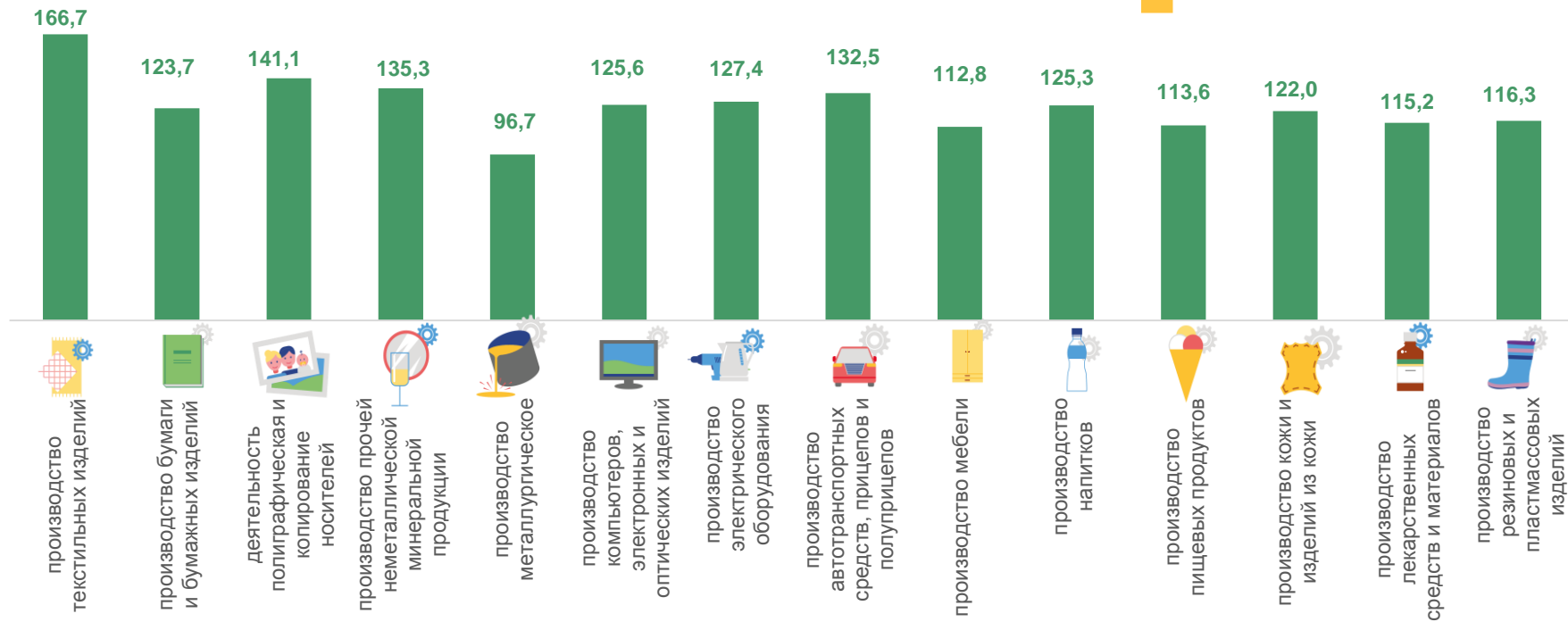




# ТЕМПЫ ПРИРОСТА (СНИЖЕНИЯ) СРЕДНЕМЕСЯЧНОЙ НАЧИСЛЕННОЙ ЗАРАБОТНОЙ ПЛАТЫ ПО ВИДАМ ОБРАБАТЫВАЮЩИХ ПРОИЗВОДСТВ

ноябрь 2022 года в % к ноябрю 2021 года

119,5 % ▲



# ПРОСРОЧЕННАЯ ЗАДОЛЖЕННОСТЬ ОРГАНИЗАЦИЙ ПО ЗАРАБОТНОЙ ПЛАТЕ

НА 1 ЯНВАРЯ 2023 ГОДА



**12 795** тысяч  
рублей

**100,0%**

к 1 декабря 2022 года

Просроченная задолженность по заработной плате  
(на 1 число месяца, миллионов рублей)





# ПРОСРОЧЕННАЯ ЗАДОЛЖЕННОСТЬ ОРГАНИЗАЦИЙ ПО ЗАРАБОТНОЙ ПЛАТЕ ПО ВИДАМ ЭКОНОМИЧЕСКОЙ ДЕЯТЕЛЬНОСТИ НА 1 ЯНВАРЯ 2023 ГОДА

рублей

сельское, лесное хозяйство, охота, рыболовство и рыбоводство

3370

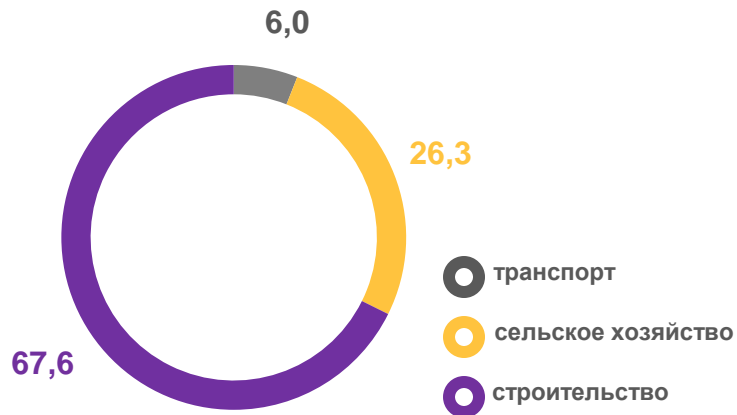
строительство

8651

транспортировка и хранение

774

в процентах к общей задолженности





# ЧИСЛЕННОСТЬ РАБОТНИКОВ, ПЕРЕД КОТОРЫМИ ОРГАНИЗАЦИЯ ИМЕЕТ ПРОСРОЧЕННУЮ ЗАДОЛЖЕННОСТЬ ПО ЗАРАБОТНОЙ ПЛАТЕ, ПО ВИДАМ ЭКОНОМИЧЕСКОЙ ДЕЯТЕЛЬНОСТИ НА 1 ЯНВАРЯ 2023 ГОДА

человек

сельское, лесное хозяйство, охота, рыболовство и рыбоводство

51

строительство

169

транспортировка и хранение

12

в процентах к общей численности работников, перед которыми организация имеет задолженность

