



ФЕДЕРАЛЬНАЯ СЛУЖБА  
ГОСУДАРСТВЕННОЙ СТАТИСТИКИ

# Труд и занятость в Курской области

январь-декабрь 2022 года



ФЕДЕРАЛЬНАЯ СЛУЖБА  
ГОСУДАРСТВЕННОЙ  
СТАТИСТИКИ

# Труд и занятость в Курской области

январь-декабрь 2022 года

- 01 СРЕДНЕСПИСОЧНАЯ ЧИСЛЕННОСТЬ РАБОТНИКОВ
- 02 ТЕМПЫ УВЕЛИЧЕНИЯ (СНИЖЕНИЯ) СРЕДНЕСПИСОЧНОЙ ЧИСЛЕННОСТИ РАБОТНИКОВ ОРГАНИЗАЦИЙ
- 03 СРЕДНЕМЕСЯЧНАЯ НОМИНАЛЬНАЯ НАЧИСЛЕННАЯ ЗАРАБОТНАЯ ПЛАТА
- 04 ТЕМПЫ ПРИРОСТА (СНИЖЕНИЯ) СРЕДНЕМЕСЯЧНОЙ НАЧИСЛЕННОЙ ЗАРАБОТНОЙ ПЛАТЫ
- 05 ПРОСРОЧЕННАЯ ЗАДОЛЖЕННОСТЬ ОРГАНИЗАЦИЙ ПО ЗАРАБОТНОЙ ПЛАТЕ
- 06 ЧИСЛЕННОСТЬ РАБОТНИКОВ, ПЕРЕД КОТОРЫМИ ОРГАНИЗАЦИЯ ИМЕЕТ ПРОСРОЧЕННУЮ ЗАДОЛЖЕННОСТЬ ПО ЗАРАБОТНОЙ ПЛАТЕ, ПО ВИДАМ ЭКОНОМИЧЕСКОЙ ДЕЯТЕЛЬНОСТИ



# СРЕДНЕСПИСОЧНАЯ ЧИСЛЕННОСТЬ РАБОТНИКОВ ПО ОТДЕЛЬНЫМ ВИДАМ ЭКОНОМИЧЕСКОЙ ДЕЯТЕЛЬНОСТИ

человек

декабрь 2022 года

**313 684**

**98,9%**

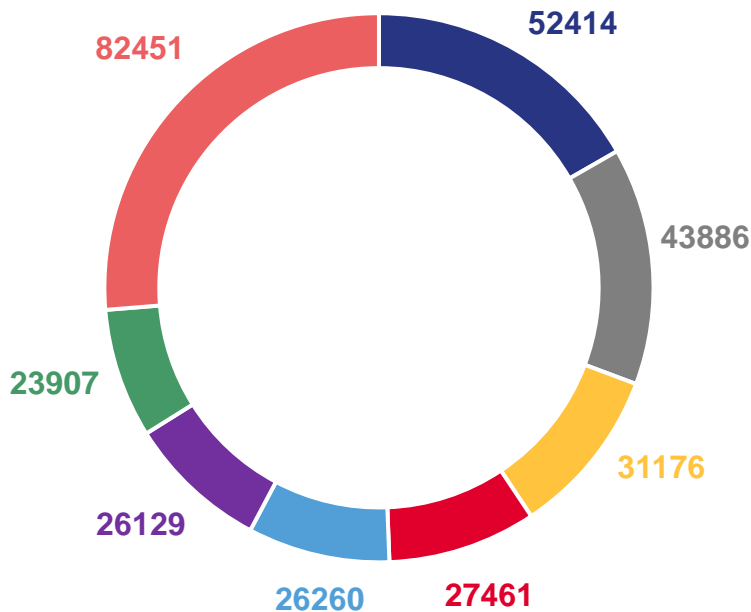
к декабрю 2021 года

январь-декабрь 2022 года

**313 077**

**99,3%**

к январю-декабрю 2021 года



- Обрабатывающие производства
- Образование
- Деятельность в области здравоохранения и социальных услуг
- Торговля оптовая и розничная; ремонт автотранспортных средств и мотоциклов
- Государственное управление и обеспечение военной безопасности; социальное обеспечение
- Сельское, лесное хозяйство, охота, рыболовство и рыбоводство
- Строительство
- Прочие



# СРЕДНЕСПИСОЧНАЯ ЧИСЛЕННОСТЬ РАБОТНИКОВ ПО ОТДЕЛЬНЫМ ВИДАМ ОБРАБАТЫВАЮЩИХ ПРОИЗВОДСТВ

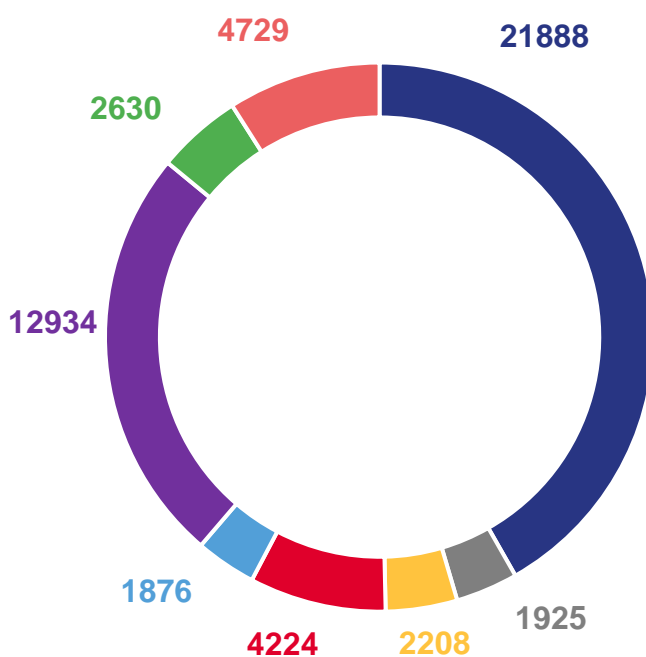
человек

декабрь 2022 года

**52 414**

**101,7 %** ▲

к декабрю 2021 года



- Производство пищевых продуктов
- Производство одежды
- Производство лекарственных средств и материалов
- Производство резиновых и пластмассовых изделий
- Производство прочей неметаллической минеральной продукции
- Производство компьютеров, электрических изделий
- Производство электрического оборудования
- Прочие



# СРЕДНЕСПИСОЧНАЯ ЧИСЛЕННОСТЬ РАБОТНИКОВ ПО ТРАНСПОРТИРОВКЕ И ХРАНЕНИЮ

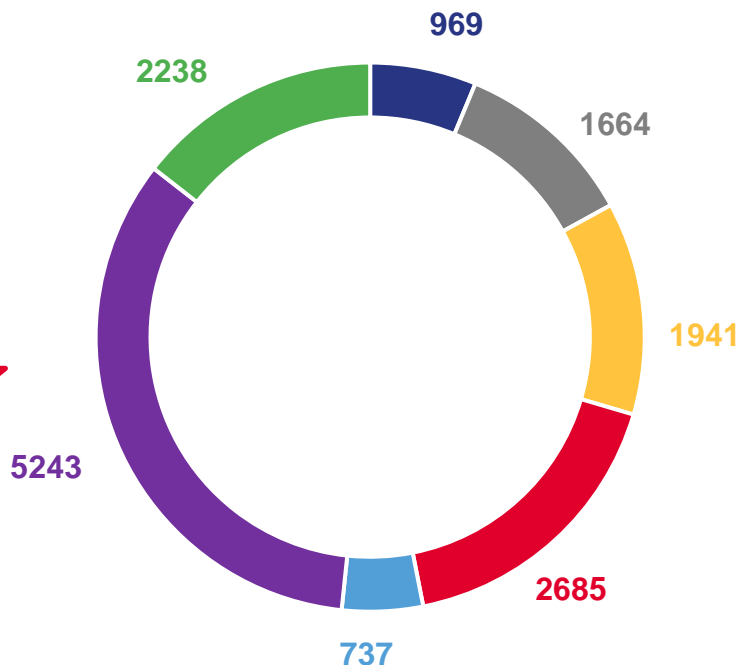
человек








декабрь 2022 года

# 15 476

# 94,6 %

к декабрю 2021 года



-  Деятельность железнодорожного транспорта: междугородные и международные пассажирские перевозки
-  Деятельность железнодорожного транспорта: грузовые перевозки
-  Деятельность прочего сухопутного пассажирского транспорта
-  Деятельность автомобильного грузового транспорта и услуги по перевозкам
-  Деятельность трубопроводного транспорта
-  Складское хозяйство и вспомогательная транспортная деятельность
-  Деятельность почтовой связи и курьерская деятельность



# ТЕМПЫ УВЕЛИЧЕНИЯ (СНИЖЕНИЯ) СРЕДНЕСПИСОЧНОЙ ЧИСЛЕННОСТИ РАБОТНИКОВ ОРГАНИЗАЦИЙ

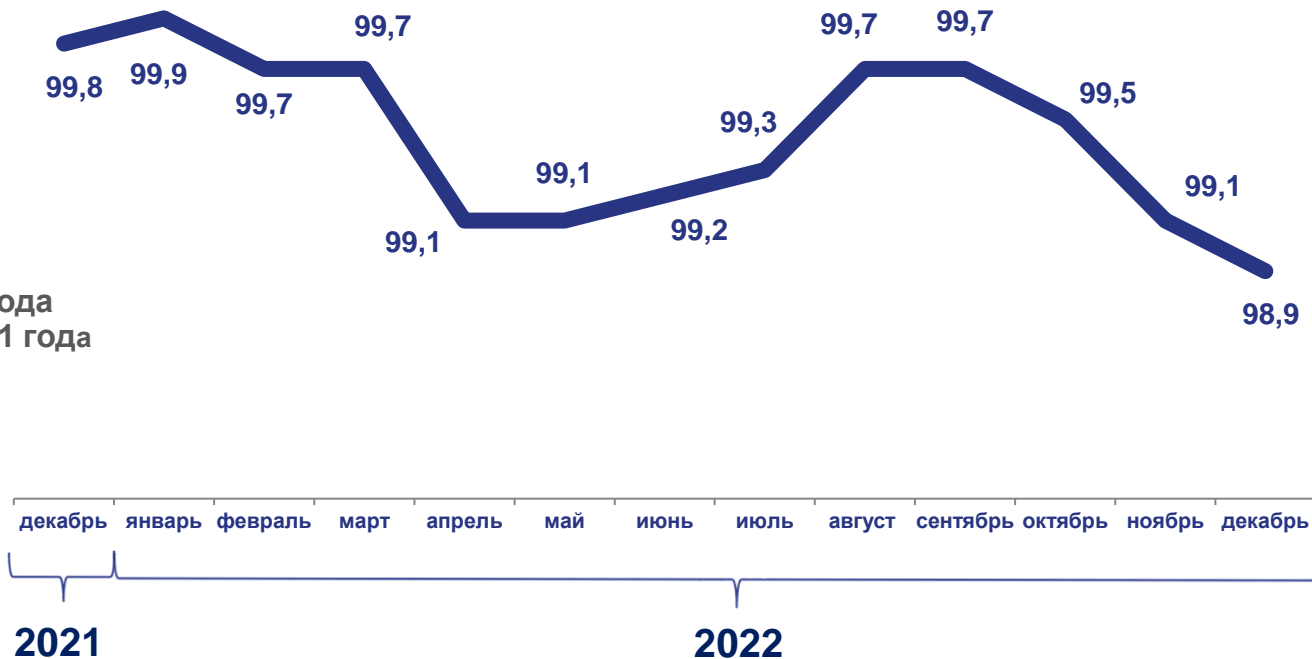
в процентах к соответствующему периоду предыдущего года

декабрь 2022 года  
к декабрю 2021 года

**98,9 %**

январь-декабрь 2022 года  
к январю-декабрю 2021 года

**99,3 %**





# СРЕДНЕМЕСЯЧНАЯ НОМИНАЛЬНАЯ НАЧИСЛЕННАЯ ЗАРАБОТНАЯ ПЛАТА ПО ОТДЕЛЬНЫМ ВИДАМ ЭКОНОМИЧЕСКОЙ ДЕЯТЕЛЬНОСТИ РУБЛЕЙ

декабрь 2022 года

**64 068,1**

**116,7 %** ▲

к декабрю 2021 года

январь-декабрь  
2022 года

**46 023,7**

**114,0 %** ▲

к январю-декабрю 2021 года





# ТЕМПЫ ПРИРОСТА (СНИЖЕНИЯ) СРЕДНЕМЕСЯЧНОЙ НАЧИСЛЕННОЙ ЗАРАБОТНОЙ ПЛАТЫ

в процентах к соответствующему периоду предыдущего года

декабрь 2022 года  
к декабрю 2021 года

**+16,7 %**

номинальная начисленная  
заработная плата

**+3,0 %**

реальная начисленная  
заработная плата



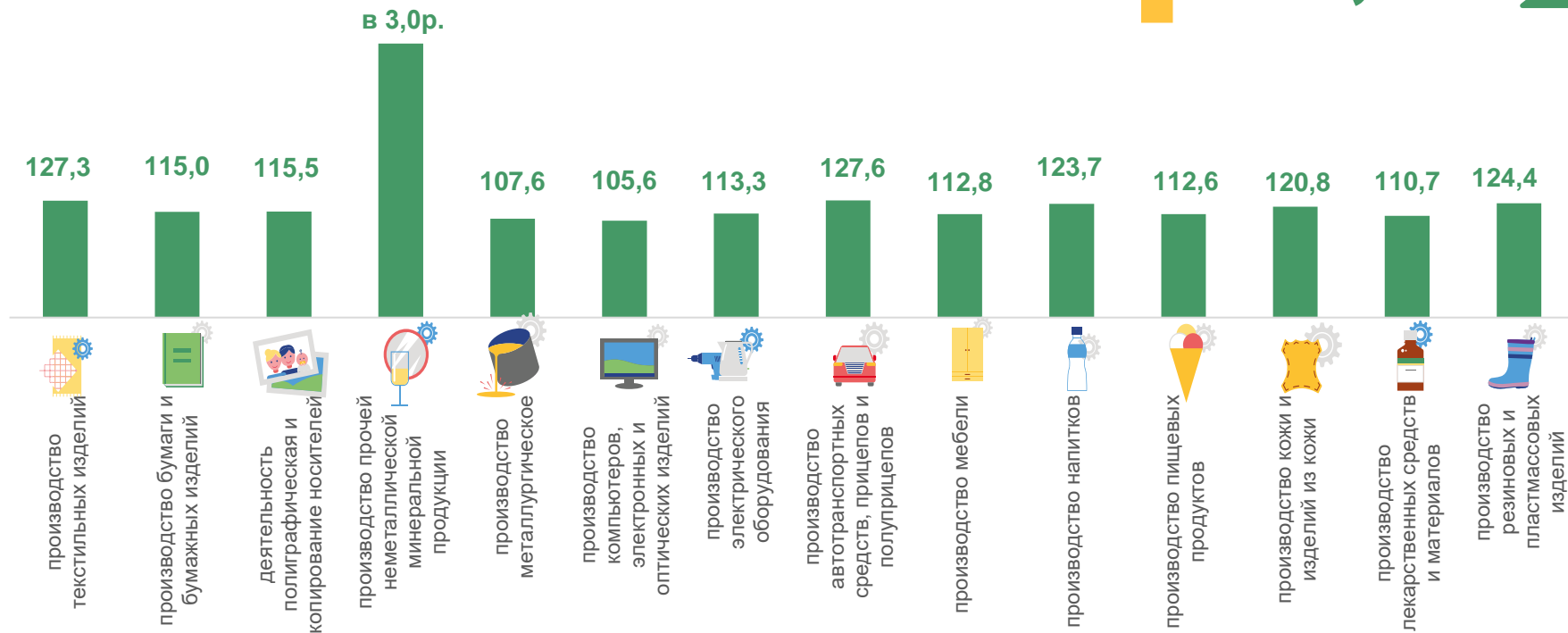




# ТЕМПЫ ПРИРОСТА (СНИЖЕНИЯ) СРЕДНЕМЕСЯЧНОЙ НАЧИСЛЕННОЙ ЗАРАБОТНОЙ ПЛАТЫ ПО ВИДАМ ОБРАБАТЫВАЮЩИХ ПРОИЗВОДСТВ

декабрь 2022 года в % к декабрю 2021 года

125,1 % ▲



# ПРОСРОЧЕННАЯ ЗАДОЛЖЕННОСТЬ ОРГАНИЗАЦИЙ ПО ЗАРАБОТНОЙ ПЛАТЕ

НА 1 ФЕВРАЛЯ 2023 ГОДА



**12 795**

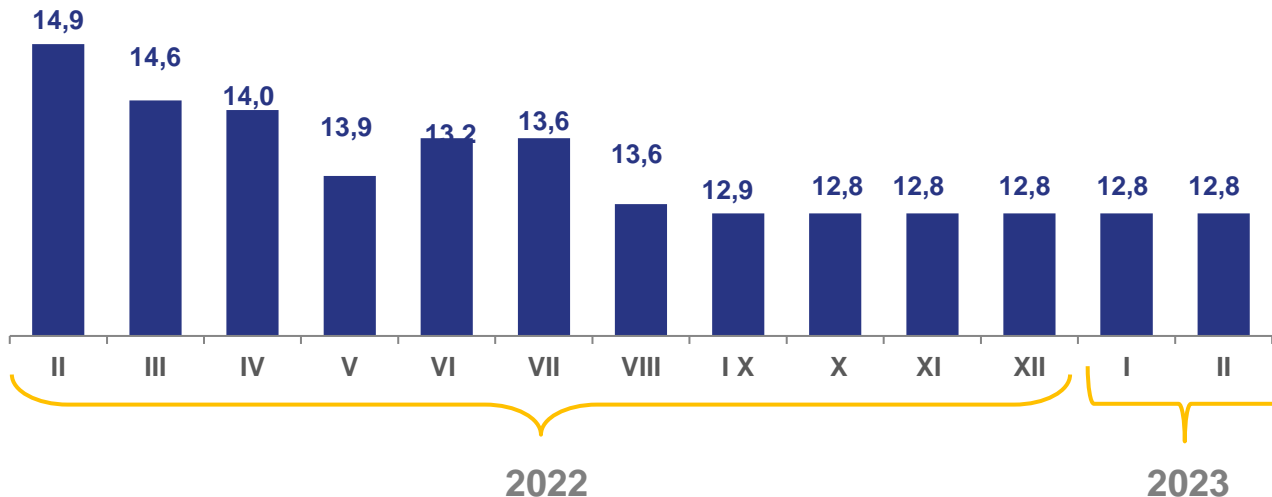
тысяч  
рублей



**100,0%**

к 1 января 2023 года

Просроченная задолженность по заработной плате  
(на 1 число месяца, миллионов рублей)





# ПРОСРОЧЕННАЯ ЗАДОЛЖЕННОСТЬ ОРГАНИЗАЦИЙ ПО ЗАРАБОТНОЙ ПЛАТЕ ПО ВИДАМ ЭКОНОМИЧЕСКОЙ ДЕЯТЕЛЬНОСТИ НА 1 ФЕВРАЛЯ 2023 ГОДА

рублей

сельское, лесное хозяйство, охота, рыболовство и рыбоводство

3370

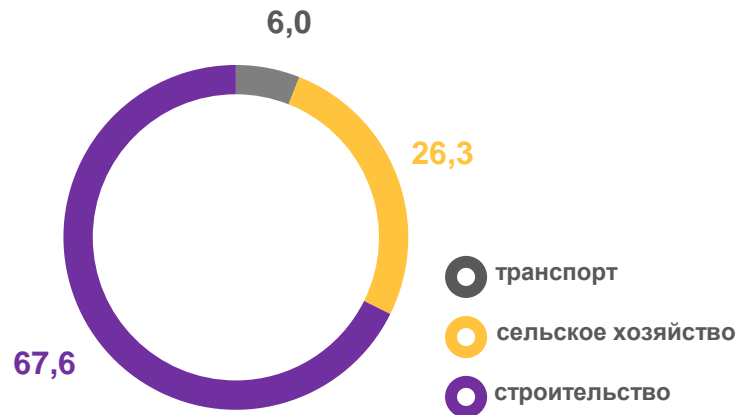
строительство

8651

транспортировка и хранение

774

в процентах к общей задолженности





# ЧИСЛЕННОСТЬ РАБОТНИКОВ, ПЕРЕД КОТОРЫМИ ОРГАНИЗАЦИЯ ИМЕЕТ ПРОСРОЧЕННУЮ ЗАДОЛЖЕННОСТЬ ПО ЗАРАБОТНОЙ ПЛАТЕ, ПО ВИДАМ ЭКОНОМИЧЕСКОЙ ДЕЯТЕЛЬНОСТИ НА 1 ФЕВРАЛЯ 2023 ГОДА

человек

в процентах к общей численности работников, перед которыми организация имеет задолженность

