



ФЕДЕРАЛЬНАЯ СЛУЖБА  
ГОСУДАРСТВЕННОЙ СТАТИСТИКИ

# Труд и занятость в Курской области

август 2023 года



ФЕДЕРАЛЬНАЯ СЛУЖБА  
ГОСУДАРСТВЕННОЙ  
СТАТИСТИКИ

# Труд и занятость в Курской области

август 2023 года

- 01 СРЕДНЕСПИСОЧНАЯ ЧИСЛЕННОСТЬ РАБОТНИКОВ
- 02 ТЕМПЫ УВЕЛИЧЕНИЯ (СНИЖЕНИЯ) СРЕДНЕСПИСОЧНОЙ ЧИСЛЕННОСТИ РАБОТНИКОВ ОРГАНИЗАЦИЙ
- 03 СРЕДНЕМЕСЯЧНАЯ НОМИНАЛЬНАЯ НАЧИСЛЕННАЯ ЗАРАБОТНАЯ ПЛАТА
- 04 ТЕМПЫ ПРИРОСТА (СНИЖЕНИЯ) СРЕДНЕМЕСЯЧНОЙ НАЧИСЛЕННОЙ ЗАРАБОТНОЙ ПЛАТЫ
- 05 ПРОСРОЧЕННАЯ ЗАДОЛЖЕННОСТЬ ОРГАНИЗАЦИЙ ПО ЗАРАБОТНОЙ ПЛАТЕ
- 06 ЧИСЛЕННОСТЬ РАБОТНИКОВ, ПЕРЕД КОТОРЫМИ ОРГАНИЗАЦИЯ ИМЕЕТ ПРОСРОЧЕННУЮ ЗАДОЛЖЕННОСТЬ ПО ЗАРАБОТНОЙ ПЛАТЕ, ПО ВИДАМ ЭКОНОМИЧЕСКОЙ ДЕЯТЕЛЬНОСТИ



# СРЕДНЕСПИСОЧНАЯ ЧИСЛЕННОСТЬ РАБОТНИКОВ ПО ОТДЕЛЬНЫМ ВИДАМ ЭКОНОМИЧЕСКОЙ ДЕЯТЕЛЬНОСТИ

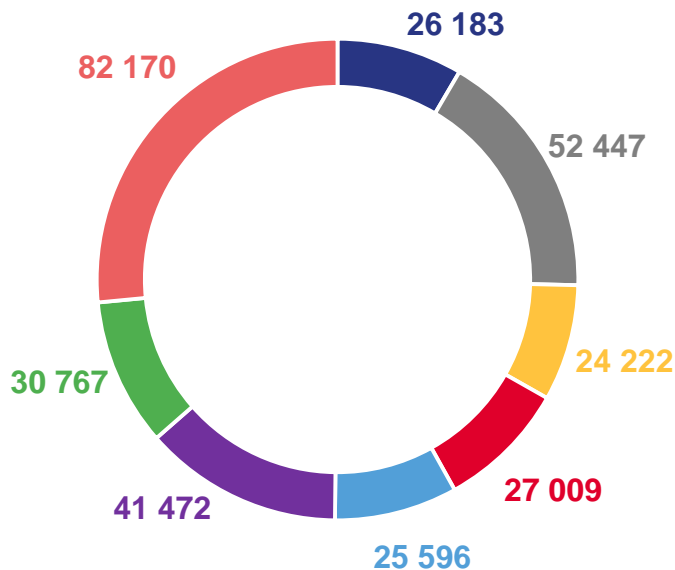
человек

август 2023 года

**309 866**

**98,9 %** ▼

к августу 2022 года



- Сельское, лесное хозяйство, охота, рыболовство и рыбоводство
- Обрабатывающие производства
- Строительство
- Торговля оптовая и розничная; ремонт автотранспортных средств и мотоциклов
- Государственное управление и обеспечение военной безопасности; социальное обеспечение
- Образование
- Деятельность в области здравоохранения и социальных услуг
- Прочие



# СРЕДНЕСПИСОЧНАЯ ЧИСЛЕННОСТЬ РАБОТНИКОВ ПО ОТДЕЛЬНЫМ ВИДАМ ОБРАБАТЫВАЮЩИХ ПРОИЗВОДСТВ

человек

август 2023 года

## 52 447

## 100,3 %

к августу 2022 года





# ТЕМПЫ УВЕЛИЧЕНИЯ (СНИЖЕНИЯ) СРЕДНЕСПИСОЧНОЙ ЧИСЛЕННОСТИ РАБОТНИКОВ ОРГАНИЗАЦИЙ

в процентах к соответствующему периоду предыдущего года

август 2023 года

**98,9 %** ▼

к августу 2022 года





# СРЕДНЕМЕСЯЧНАЯ НОМИНАЛЬНАЯ НАЧИСЛЕННАЯ ЗАРАБОТНАЯ ПЛАТА ПО ОТДЕЛЬНЫМ ВИДАМ ЭКОНОМИЧЕСКОЙ ДЕЯТЕЛЬНОСТИ

рублей

август 2023 года

50 489,0

113,8% ▲

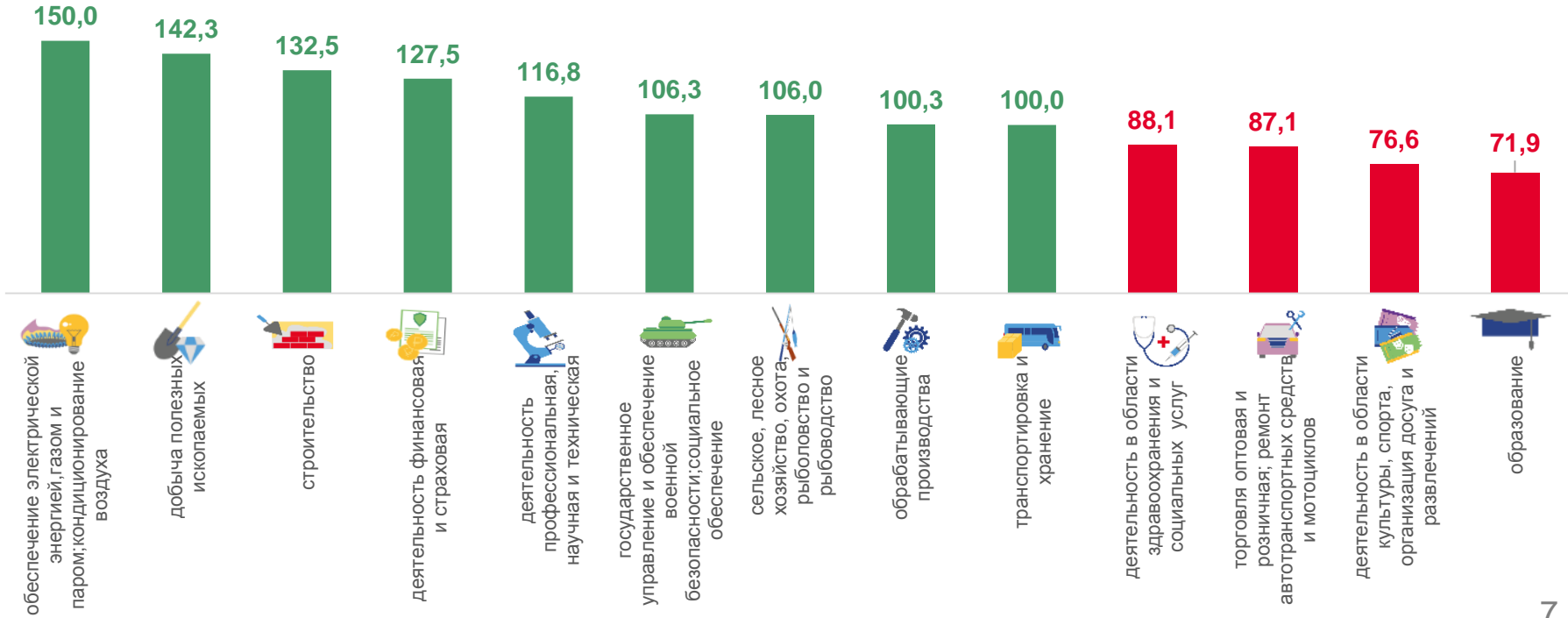
к августу 2022 года





# ОТНОШЕНИЕ СРЕДНЕМЕСЯЧНОЙ ЗАРАБОТНОЙ ПЛАТЫ К СРЕДНЕОБЛАСТНОМУ УРОВНЮ ЗАРАБОТНОЙ ПЛАТЫ ПО ОТДЕЛЬНЫМ ВИДАМ ЭКОНОМИЧЕСКОЙ ДЕЯТЕЛЬНОСТИ

январь-август 2023 года в % к среднеобластному уровню заработной платы





# ТЕМПЫ ПРИРОСТА (СНИЖЕНИЯ) СРЕДНЕМЕСЯЧНОЙ НАЧИСЛЕННОЙ ЗАРАБОТНОЙ ПЛАТЫ

в процентах к соответствующему периоду предыдущего года

август 2023 года в % к августу 2022 года

**+13,8**

номинальная начисленная заработная плата

**+7,7**

реальная начисленная заработная плата



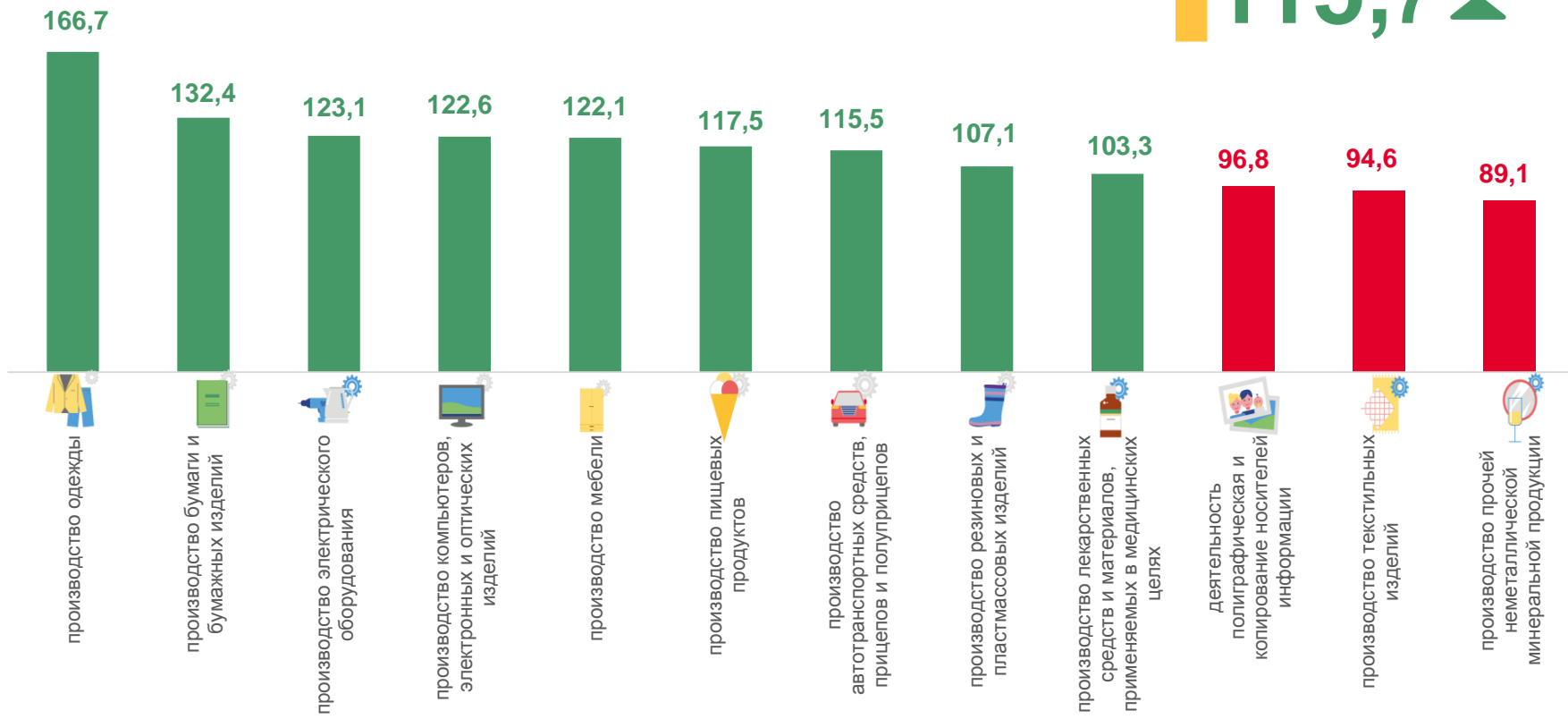




# ТЕМПЫ ПРИРОСТА (СНИЖЕНИЯ) СРЕДНЕМЕСЯЧНОЙ НАЧИСЛЕННОЙ ЗАРАБОТНОЙ ПЛАТЫ ПО ВИДАМ ОБРАБАТЫВАЮЩИХ ПРОИЗВОДСТВ

август 2023 года в % к августу 2022 года

115,7 ▲



# ПРОСРОЧЕННАЯ ЗАДОЛЖЕННОСТЬ ОРГАНИЗАЦИЙ ПО ЗАРАБОТНОЙ ПЛАТЕ

НА 1 ОКТЯБРЯ 2023 ГОДА



**3 370**

тысяч  
рублей



**100,0 %**

к 1 сентября 2023 года

Просроченная задолженность по заработной плате  
(на 1 число месяца, миллионов рублей)

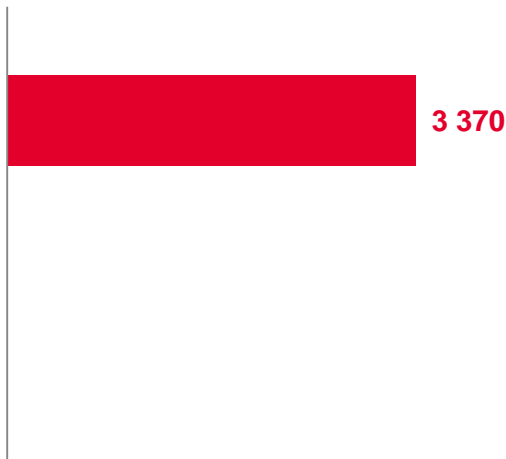




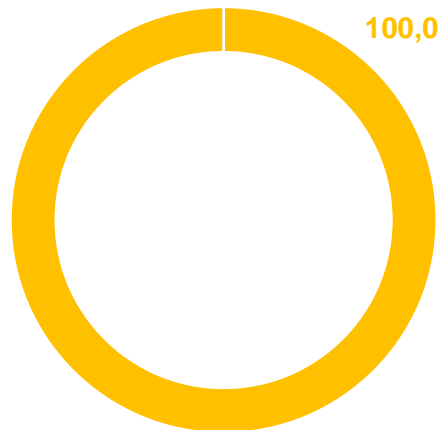
# ПРОСРОЧЕННАЯ ЗАДОЛЖЕННОСТЬ ОРГАНИЗАЦИЙ ПО ЗАРАБОТНОЙ ПЛАТЕ ПО ВИДАМ ЭКОНОМИЧЕСКОЙ ДЕЯТЕЛЬНОСТИ НА 1 ОКТЯБРЯ 2023 ГОДА

рублей

сельское, лесное хозяйство, охота,  
рыболовство и рыбоводство



в процентах к общей задолженности



● Сельское, лесное хозяйство, охота, рыболовство и рыбоводство



# ЧИСЛЕННОСТЬ РАБОТНИКОВ, ПЕРЕД КОТОРЫМИ ОРГАНИЗАЦИЯ ИМЕЕТ ПРОСРОЧЕННУЮ ЗАДОЛЖЕННОСТЬ ПО ЗАРАБОТНОЙ ПЛАТЕ, ПО ВИДАМ ЭКОНОМИЧЕСКОЙ ДЕЯТЕЛЬНОСТИ НА 1 ОКТЯБРЯ 2023 ГОДА

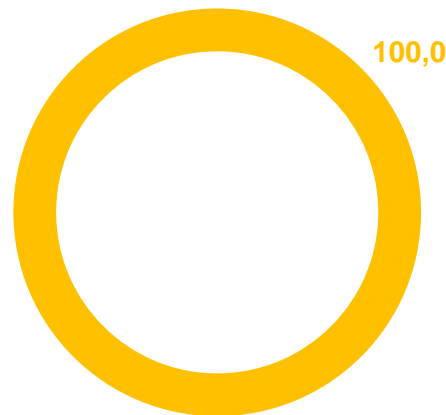
человек

сельское, лесное хозяйство, охота, рыболовство и рыбоводство



51

в процентах к общей численности работников, перед которыми организация имеет задолженность



100,0

Сельское, лесное хозяйство, охота, рыболовство и рыбоводство