

ФЕДЕРАЛЬНАЯ СЛУЖБА ГОСУДАРСТВЕННОЙ СТАТИСТИКИ  
ТЕРРИТОРИАЛЬНЫЙ ОРГАН ФЕДЕРАЛЬНОЙ СЛУЖБЫ  
ГОСУДАРСТВЕННОЙ СТАТИСТИКИ ПО КУРСКОЙ ОБЛАСТИ  
(КУРСКСТАТ)

**СОЦИАЛЬНО-ЭКОНОМИЧЕСКОЕ  
ПОЛОЖЕНИЕ  
КУРСКОЙ ОБЛАСТИ**

**в январе-апреле 2020 года**

## СОДЕРЖАНИЕ

|                                                               | Стр.      |
|---------------------------------------------------------------|-----------|
| <b>I. ОСНОВНЫЕ ЭКОНОМИЧЕСКИЕ И СОЦИАЛЬНЫЕ ПОКАЗАТЕЛИ.....</b> | <b>3</b>  |
| <b>II. ПРОИЗВОДСТВО ТОВАРОВ И УСЛУГ .....</b>                 | <b>4</b>  |
| <b>ПРОМЫШЛЕННОЕ ПРОИЗВОДСТВО.....</b>                         | <b>5</b>  |
| <b>СЕЛЬСКОЕ И ЛЕСНОЕ ХОЗЯЙСТВО .....</b>                      | <b>18</b> |
| <b>СТРОИТЕЛЬСТВО .....</b>                                    | <b>23</b> |
| <b>ТРАНСПОРТ .....</b>                                        | <b>28</b> |
| <b>III. РЫНКИ ТОВАРОВ .....</b>                               | <b>30</b> |
| <b>РОЗНИЧНАЯ ТОРГОВЛЯ.....</b>                                | <b>30</b> |
| <b>IV. ИНВЕСТИЦИИ.....</b>                                    | <b>37</b> |
| <b>V. ЦЕНЫ .....</b>                                          | <b>38</b> |
| <b>ПОТРЕБИТЕЛЬСКИЕ ЦЕНЫ.....</b>                              | <b>39</b> |
| <b>ЦЕНЫ ПРОИЗВОДИТЕЛЕЙ .....</b>                              | <b>44</b> |
| <b>VI. ФИНАНСОВАЯ ДЕЯТЕЛЬНОСТЬ ОРГАНИЗАЦИЙ .....</b>          | <b>49</b> |
| <b>VII. УРОВЕНЬ ЖИЗНИ НАСЕЛЕНИЯ.....</b>                      | <b>57</b> |
| <b>VIII. ЗАНЯТОСТЬ И БЕЗРАБОТИЦА .....</b>                    | <b>67</b> |
| <b>IX. ДЕМОГРАФИЯ.....</b>                                    | <b>74</b> |

### Сокращения и условные обозначения:

|                |                 |                |                    |
|----------------|-----------------|----------------|--------------------|
| г.             | год             | м <sup>3</sup> | кубический метр    |
| га             | гектар          | млн.           | миллион            |
| Гкал           | гигакалория     | пасс.-км       | пассажира-километр |
| кВт.ч          | киловатт-час    | р.             | раз                |
| кВт            | киловатт        | руб.           | рубль              |
| кг             | килограмм       | т-км           | тонно-километр     |
| км             | километр        | тыс.           | тысяча             |
| л              | литр            | ц              | центнер            |
| м              | метр            | т              | тонна              |
| м <sup>2</sup> | квадратный метр | шт.            | штука              |
| м <sup>3</sup> | кубический метр | ед.            | единица            |

|     |                                              |
|-----|----------------------------------------------|
| -   | явление отсутствует                          |
| ... | данных не имеется                            |
| 0.0 | значение показателя меньше единицы измерения |
| x   | сопоставление невозможно                     |

В отдельных случаях незначительные расхождения между итогом и суммой слагаемых объясняются округлением данных.

# I. ОСНОВНЫЕ ЭКОНОМИЧЕСКИЕ И СОЦИАЛЬНЫЕ ПОКАЗАТЕЛИ

|                                                                                      | Апрель<br>2020 г.     | Апрель<br>2020 г.<br>в % к<br>апрелю<br>2019 г. | Январь-<br>апрель<br>2020 г. | Январь-<br>апрель<br>2020 г.<br>в % к<br>январю-<br>апрелю<br>2019 г. | Справочно<br>январь-<br>апрель<br>2019 г.<br>в % к<br>январю-<br>апрелю<br>2018 г. |
|--------------------------------------------------------------------------------------|-----------------------|-------------------------------------------------|------------------------------|-----------------------------------------------------------------------|------------------------------------------------------------------------------------|
| Индекс промышленного производства <sup>1)</sup>                                      |                       | 81.7                                            |                              | 98.0                                                                  | 105.1 <sup>2)</sup>                                                                |
| Грузооборот автомобильного транспорта <sup>3)</sup> , млн. т-км                      | 33.1                  | 117.8                                           | 128.4                        | 134.9                                                                 | 73.8                                                                               |
| Оборот розничной торговли, млн. руб.                                                 | 16571.4               | 87.4                                            | 72208.7                      | 99.6                                                                  | 102.6                                                                              |
| Объем платных услуг населению, млн. руб.                                             | 3357.9                | 67.2                                            | 17990.1                      | 91.1                                                                  | 99.2                                                                               |
| Индекс потребительских цен                                                           |                       | 103.7                                           |                              | 103.0                                                                 | 106.3                                                                              |
| Индекс цен производителей промышленных товаров <sup>4)</sup>                         |                       | 87.5                                            |                              | 88.3                                                                  | 119.5                                                                              |
| Среднемесячная начисленная заработная плата работников организаций                   |                       |                                                 |                              |                                                                       |                                                                                    |
| номинальная, руб.                                                                    | 33112.1 <sup>5)</sup> | 109.3 <sup>6)</sup>                             | 33204.7 <sup>7)</sup>        | 109.8 <sup>8)</sup>                                                   | 107.2 <sup>9)</sup>                                                                |
| реальная                                                                             |                       | 106.3 <sup>6)</sup>                             |                              | 106.8 <sup>8)</sup>                                                   | 100.9 <sup>9)</sup>                                                                |
| Численность официально зарегистрированных безработных на конец периода, тыс. человек | 8.6                   | 181.6                                           | 5.0 <sup>10)</sup>           | 106.0                                                                 | 101.1                                                                              |

<sup>1)</sup> Агрегированный индекс производства по видам экономической деятельности «Добыча полезных ископаемых», «Обрабатывающие производства», «Обеспечение электрической энергией, газом и паром; кондиционирование воздуха», «Водоснабжение; водоотведение, организация сбора и утилизации отходов, деятельность по ликвидации загрязнений».

<sup>2)</sup> Данные уточнены по итогам ретроспективного пересчета индексов производства, осуществленного в связи с переходом с отчета за январь 2020 года на новый 2018 базисный год.

<sup>3)</sup> Без субъектов малого предпринимательства.

<sup>4)</sup> На товары, предназначенные для реализации на внутреннем рынке, по видам деятельности "Добыча полезных ископаемых", "Обрабатывающие производства", "Обеспечение электрической энергией, газом и паром; кондиционирование воздуха", "Водоснабжение; водоотведение, организация сбора и утилизации отходов, деятельность по ликвидации загрязнений".

<sup>5)</sup> Данные за март 2020 г.

<sup>6)</sup> Март 2020 г. в % к марту 2019 г.

<sup>7)</sup> Январь-март 2020 г.

<sup>8)</sup> Январь-март 2020 г. в % к январю-марту 2019 г.

<sup>9)</sup> Январь-март 2019 г. в % к январю-марту 2018 г.

<sup>10)</sup> В среднем за период.

## II. ПРОИЗВОДСТВО ТОВАРОВ И УСЛУГ

### ОБОРОТ ОРГАНИЗАЦИЙ ПО ВИДАМ ЭКОНОМИЧЕСКОЙ ДЕЯТЕЛЬНОСТИ

в действующих ценах

|                                                                                                                         | Апрель<br>2020 г.,<br>млн. руб. | В % к             |                  | Январь-<br>апрель<br>2020 г.,<br>млн. руб. | В % к<br>январю-<br>апрелю<br>2019 г. |
|-------------------------------------------------------------------------------------------------------------------------|---------------------------------|-------------------|------------------|--------------------------------------------|---------------------------------------|
|                                                                                                                         |                                 | апрелю<br>2019 г. | марту<br>2020 г. |                                            |                                       |
| <b>Всего</b>                                                                                                            | <b>79499.6</b>                  | <b>99.6</b>       | <b>87.6</b>      | <b>322556.0</b>                            | <b>107.3</b>                          |
| в том числе организации с<br>основным видом деятельности:                                                               |                                 |                   |                  |                                            |                                       |
| сельское, лесное хозяйство,<br>охота, рыболовство и рыбовод-<br>ство                                                    | 9374.7                          | 106.4             | 72.2             | 40272.4                                    | 121.6                                 |
| добыча полезных ископаемых                                                                                              | 6809.0                          | 58.7              | 94.7             | 26831.6                                    | 66.0                                  |
| обрабатывающие производства                                                                                             | 15877.4                         | 93.7              | 87.1             | 68532.6                                    | 115.2                                 |
| обеспечение электрической<br>энергией, газом и паром; кон-<br>диционирование воздуха                                    | 10082.0                         | 103.0             | 96.8             | 42337.0                                    | 97.9                                  |
| водоснабжение; водоотведение,<br>организация сбора и утилизации<br>отходов, деятельность по лик-<br>видации загрязнений | 806.3                           | 142.0             | 88.1             | 2817.8                                     | 144.0                                 |
| строительство                                                                                                           | 2788.4                          | 97.9              | 85.7             | 9223.7                                     | 101.9                                 |
| торговля оптовая и розничная;<br>ремонт автотранспортных<br>средств и мотоциклов                                        | 27203.6                         | 121.7             | 91.0             | 105654.9                                   | 121.2                                 |
| транспортировка и хранение                                                                                              | 1639.8                          | 78.1              | 107.4            | 5751.3                                     | 94.4                                  |
| деятельность гостиниц и пред-<br>приятий общественного пита-<br>ния                                                     | 187.4                           | 36.6              | 64.3             | 1283.5                                     | 52.3                                  |
| деятельность в области инфор-<br>мации и связи                                                                          | 1011.3                          | 108.2             | 97.8             | 4145.5                                     | 101.7                                 |
| деятельность по операциям с<br>недвижимым имуществом                                                                    | 803.7                           | 89.3              | 64.5             | 4146.6                                     | 108.5                                 |
| деятельность профессиональ-<br>ная, научная и техническая                                                               | 772.9                           | 133.5             | 41.7             | 3605.2                                     | 184.2                                 |
| деятельность административ-<br>ная и сопутствующие дополни-<br>тельные услуги                                           | 390.0                           | 137.3             | 109.2            | 1342.2                                     | 120.3                                 |
| государственное управление и<br>обеспечение военной безопас-<br>ности; социальное обеспечение                           | 54.3                            | 101.6             | 88.4             | 213.8                                      | 95.4                                  |
| образование                                                                                                             | 196.7                           | 73.0              | 71.5             | 1044.1                                     | 96.8                                  |
| деятельность в области здраво-<br>охранения и социальных услуг                                                          | 1454.7                          | 126.7             | 120.9            | 4999.1                                     | 103.7                                 |

|                                                                           | Апрель<br>2020 г.,<br>млн. руб. | В % к             |                  | Январь-<br>апрель<br>2020 г.,<br>млн. руб. | В % к<br>январю-<br>апрелю<br>2019 г. |
|---------------------------------------------------------------------------|---------------------------------|-------------------|------------------|--------------------------------------------|---------------------------------------|
|                                                                           |                                 | апрелю<br>2019 г. | марту<br>2020 г. |                                            |                                       |
| деятельность в области культуры, спорта, организации досуга и развлечений | 6.3                             | 15.4              | 22.9             | 148.4                                      | 73.0                                  |
| предоставление прочих видов услуг                                         | 41.1                            | 77.4              | 82.8             | 206.5                                      | 98.8                                  |

## ПРОМЫШЛЕННОЕ ПРОИЗВОДСТВО

Индекс промышленного производства в апреле 2020 г. по сравнению с соответствующим периодом 2019 г. составил 81.7%, в январе-апреле 2020 г. – 98.0%. При расчете индексов производства осуществлен переход на новый 2018-й базисный год.

### ИНДЕКСЫ ПРОМЫШЛЕННОГО ПРОИЗВОДСТВА

|                      | В % к                                        |                        |
|----------------------|----------------------------------------------|------------------------|
|                      | соответствующему периоду<br>предыдущего года | предыдущему<br>периоду |
| <b>2019 г.</b>       |                                              |                        |
| январь               | 100.4                                        | 86.1                   |
| февраль              | 102.6                                        | 92.9                   |
| март                 | 96.7                                         | 109.3                  |
| <b>I квартал</b>     | <b>99.3</b>                                  |                        |
| апрель               | 123.0                                        | 115.8                  |
| <b>январь-апрель</b> | <b>105.1</b>                                 |                        |
| май                  | 86.8                                         | 84.0                   |
| июнь                 | 95.6                                         | 96.5                   |
| июль                 | 107.8                                        | 100.5                  |
| август               | 97.7                                         | 97.8                   |
| сентябрь             | 100.6                                        | 120.0                  |
| октябрь              | 100.1                                        | 107.3                  |
| ноябрь               | 104.1                                        | 98.7                   |
| декабрь              | 110.6                                        | 106.2                  |
| <b>год</b>           | <b>102.0</b>                                 |                        |
| <b>2020 г.</b>       |                                              |                        |
| январь               | 105.2                                        | 80.8                   |
| февраль              | 105.0                                        | 92.9                   |
| март                 | 103.0                                        | 106.5                  |
| <b>I квартал</b>     | <b>104.4</b>                                 |                        |
| апрель               | <b>81.7</b>                                  | <b>91.8</b>            |
| <b>январь-апрель</b> | <b>98.0</b>                                  |                        |

### Индексы производства по видам:

|                                                                                                                                                   | Апрель 2020 г. в % к |                  | Январь-апрель<br>2020 г. в % к<br>январю-апрелю<br>2019 г. |
|---------------------------------------------------------------------------------------------------------------------------------------------------|----------------------|------------------|------------------------------------------------------------|
|                                                                                                                                                   | апрелю<br>2019 г.    | марту<br>2020 г. |                                                            |
| <b>Добыча полезных ископаемых</b>                                                                                                                 | 99.7                 | 96.5             | 101.7                                                      |
| в том числе:                                                                                                                                      |                      |                  |                                                            |
| добыча металлических руд                                                                                                                          | 99.8                 | 96.4             | 101.8                                                      |
| добыча прочих полезных ископаемых                                                                                                                 | 87.8                 | 125.3            | 86.3                                                       |
| предоставление услуг в области<br>добычи полезных ископаемых                                                                                      | 189.8                | 101.2            | 179.9                                                      |
| <b>Обрабатывающие производства</b>                                                                                                                | 64.6                 | 95.6             | 91.6                                                       |
| из них:                                                                                                                                           |                      |                  |                                                            |
| производство пищевых продуктов                                                                                                                    | 102.8                | 99.6             | 122.7                                                      |
| производство напитков                                                                                                                             | 137.2                | 110.3            | 110.8                                                      |
| производство текстильных изделий                                                                                                                  | 77.9                 | 77.3             | 80.2                                                       |
| производство одежды                                                                                                                               | 143.1                | 2.0р.            | 102.5                                                      |
| производство кожи и изделий из кожи                                                                                                               | 21.1                 | 31.4             | 67.5                                                       |
| обработка древесины и производство<br>изделий из дерева и пробки, кроме ме-<br>бели, производство изделий из соломки<br>и материалов для плетения | 55.9                 | 62.1             | 83.5                                                       |
| производство бумаги и бумажных<br>изделий                                                                                                         | 96.9                 | 103.3            | 99.0                                                       |
| производство химических веществ и<br>химических продуктов                                                                                         | 76.2                 | 87.4             | 85.9                                                       |
| производство лекарственных средств и<br>материалов, применяемых в медицин-<br>ских целях                                                          | 14.0                 | 86.2             | 34.5                                                       |
| производство резиновых и пластмассо-<br>вых изделий                                                                                               | 102.2                | 97.6             | 101.4                                                      |
| производство прочей неметаллической<br>минеральной продукции                                                                                      | 71.4                 | 100.0            | 93.0                                                       |
| производство металлургическое                                                                                                                     | 154.4                | 103.0            | 111.0                                                      |
| производство готовых металлических<br>изделий, кроме машин и оборудования                                                                         | 41.3                 | 39.3             | 88.4                                                       |
| производство компьютеров, электрон-<br>ных и оптических изделий                                                                                   | 109.4                | 102.0            | 111.2                                                      |
| производство электрического оборудо-<br>вания                                                                                                     | 76.1                 | 94.8             | 84.2                                                       |
| производство машин и оборудования,<br>не включенных в другие группировки                                                                          | 27.3                 | 88.5             | 32.1                                                       |
| производство автотранспортных<br>средств, прицепов и полуприцепов                                                                                 | 73.3                 | 85.7             | 81.9                                                       |
| производство прочих транспортных<br>средств и оборудования                                                                                        | 84.2                 | 74.1             | 93.6                                                       |

|                                                                                                                     | Апрель 2020 г. в % к |                  | Январь-апрель<br>2020 г. в % к<br>январю-апрелю<br>2019 г. |
|---------------------------------------------------------------------------------------------------------------------|----------------------|------------------|------------------------------------------------------------|
|                                                                                                                     | апрелю<br>2019 г.    | марту<br>2020 г. |                                                            |
| производство мебели                                                                                                 | 49.0                 | 39.9             | 110.4                                                      |
| производство прочих готовых изделий                                                                                 | 147.8                | 85.5             | 117.6                                                      |
| <b>Обеспечение электрической энергией, газом и паром; кондиционирование воздуха</b>                                 | 110.4                | 75.5             | 104.8                                                      |
| в том числе:                                                                                                        |                      |                  |                                                            |
| производство, передача и распределение электроэнергии                                                               | 110.4                | 75.6             | 106.7                                                      |
| производство и распределение газообразного топлива                                                                  | 95.6                 | 66.8             | 93.7                                                       |
| производство, передача и распределение пара и горячей воды; кондиционирование воздуха                               | 122.7                | 81.3             | 97.0                                                       |
| <b>Водоснабжение; водоотведение, организация сбора и утилизации отходов, деятельность по ликвидации загрязнений</b> | 109.1                | 95.8             | 113.9                                                      |

**Объем отгруженных товаров собственного производства, выполненных работ и услуг собственными силами по видам производств:**

в действующих ценах

|                                                           | Апрель<br>2020 г.,<br>млн. руб. | В % к             |                  | Январь-апрель<br>2020 г.,<br>млн. руб. | В % к<br>январю-апрелю<br>2019 г. |
|-----------------------------------------------------------|---------------------------------|-------------------|------------------|----------------------------------------|-----------------------------------|
|                                                           |                                 | апрелю<br>2019 г. | марту<br>2020 г. |                                        |                                   |
| <b>Добыча полезных ископаемых</b>                         | 6797.1                          | 58.6              | 95.0             | 26689.6                                | 65.8                              |
| в том числе:                                              |                                 |                   |                  |                                        |                                   |
| добыча металлических руд                                  | ... <sup>1)</sup>               | 58.7              | 94.8             | ... <sup>1)</sup>                      | 66.0                              |
| добыча прочих полезных ископаемых                         | 25.4                            | 34.6              | 198.3            | 65.6                                   | 29.8                              |
| предоставление услуг в области добычи полезных ископаемых | ... <sup>1)</sup>               | 115.2             | 101.2            | ... <sup>1)</sup>                      | 119.8                             |
| <b>Обрабатывающие производства</b>                        | 15629.4                         | 91.1              | 90.6             | 65115.2                                | 112.2                             |
| в том числе:                                              |                                 |                   |                  |                                        |                                   |
| производство пищевых продуктов                            | 8274.7                          | 105.7             | 94.0             | 32459.3                                | 109.5                             |
| производство напитков                                     | 294.7                           | 76.6              | 91.3             | 1008.9                                 | 99.1                              |
| производство текстильных изделий                          | 242.7                           | 86.3              | 104.0            | 961.7                                  | 80.9                              |
| производство одежды                                       | 144.6                           | 83.4              | 86.0             | 418.4                                  | 78.3                              |
| производство кожи и изделий из кожи                       | 1.0                             | 1.5               | 2.1              | 156.6                                  | 69.0                              |

|                                                                                                                                        | Апрель<br>2020 г.,<br>млн. руб. | В % к             |                  | Январь-<br>апрель<br>2020 г.,<br>млн. руб. | В % к<br>январю-<br>апрелю<br>2019 г. |
|----------------------------------------------------------------------------------------------------------------------------------------|---------------------------------|-------------------|------------------|--------------------------------------------|---------------------------------------|
|                                                                                                                                        |                                 | апрелю<br>2019 г. | марту<br>2020 г. |                                            |                                       |
| обработка древесины и производство изделий из дерева и пробки, кроме мебели, производство изделий из соломки и материалов для плетения | 31.1                            | 59.5              | 58.3             | 186.9                                      | 83.0                                  |
| производство бумаги и бумажных изделий                                                                                                 | 776.4                           | 106.0             | 104.7            | 2782.8                                     | 104.2                                 |
| деятельность полиграфическая и копирование носителей информации                                                                        | 16.9                            | 65.0              | 91.6             | 67.8                                       | 71.2                                  |
| производство химических веществ и химических продуктов                                                                                 | 290.7                           | 88.7              | 73.3             | 1252.3                                     | 92.9                                  |
| производство лекарственных средств и материалов, применяемых в медицинских целях                                                       | ... <sup>1)</sup>               | 63.6              | 77.4             | ... <sup>1)</sup>                          | 2.0р.                                 |
| производство резиновых и пластмассовых изделий                                                                                         | 1654.0                          | 92.1              | 106.8            | 5667.9                                     | 90.2                                  |
| производство прочей неметаллической минеральной продукции                                                                              | 348.0                           | 133.8             | 136.2            | 886.6                                      | 113.6                                 |
| производство металлургическое                                                                                                          | 29.3                            | 89.0              | 84.8             | 138.0                                      | 94.9                                  |
| производство готовых металлических изделий, кроме машин и оборудования                                                                 | 145.4                           | 67.0              | 65.0             | 764.3                                      | 80.9                                  |
| производство компьютеров, электронных и оптических изделий                                                                             | 398.9                           | 61.6              | 164.4            | 1347.1                                     | 91.6                                  |
| производство электрического оборудования                                                                                               | 702.0                           | 80.0              | 64.0             | 3001.7                                     | 97.2                                  |
| производство машин и оборудования, не включенных в другие группировки                                                                  | 132.8                           | 44.8              | 49.4             | 718.2                                      | 107.3                                 |
| производство автотранспортных средств, прицепов и полуприцепов                                                                         | 42.9                            | 47.1              | 40.9             | 296.8                                      | 101.8                                 |
| производство прочих транспортных средств и оборудования                                                                                | 300.1                           | 84.2              | 74.1             | 1402.2                                     | 93.2                                  |
| производство мебели                                                                                                                    | 15.8                            | 131.8             | 104.6            | 61.6                                       | 130.2                                 |
| производство прочих готовых изделий                                                                                                    | ... <sup>1)</sup>               | 133.2             | 101.5            | ... <sup>1)</sup>                          | 136.4                                 |
| ремонт и монтаж машин и оборудования                                                                                                   | 132.1                           | 117.6             | 88.0             | 667.2                                      | 135.9                                 |



|                                                                                                                                                                                                                                                                                                                                      | Апрель<br>2020 г.,<br>млн. руб. | В % к             |                  | Январь-<br>апрель<br>2020 г.,<br>млн. руб. | В % к<br>январю-<br>апрелю<br>2019 г. |
|--------------------------------------------------------------------------------------------------------------------------------------------------------------------------------------------------------------------------------------------------------------------------------------------------------------------------------------|---------------------------------|-------------------|------------------|--------------------------------------------|---------------------------------------|
|                                                                                                                                                                                                                                                                                                                                      |                                 | апрелю<br>2019 г. | марту<br>2020 г. |                                            |                                       |
| <b>Обеспечение электрической энергией, газом и паром; кондиционирование воздуха</b>                                                                                                                                                                                                                                                  | 5071.8                          | 106.7             | 95.9             | 21685.5                                    | 97.2                                  |
| в том числе:                                                                                                                                                                                                                                                                                                                         |                                 |                   |                  |                                            |                                       |
| производство, передача и распределение электроэнергии                                                                                                                                                                                                                                                                                | 4142.4                          | 104.7             | 97.8             | 17403.0                                    | 95.6                                  |
| производство и распределение газообразного топлива                                                                                                                                                                                                                                                                                   | 106.9                           | 96.7              | 66.8             | 585.9                                      | 94.9                                  |
| производство, передача и распределение пара и горячей воды; кондиционирование воздуха                                                                                                                                                                                                                                                | 822.5                           | 119.4             | 92.1             | 3696.6                                     | 106.2                                 |
| <b>Водоснабжение; водоотведение, организация сбора и утилизации отходов, деятельность по ликвидации загрязнений</b>                                                                                                                                                                                                                  | 568.5                           | 115.8             | 95.6             | 2189.3                                     | 122.2                                 |
| <p><sup>1)</sup> Данные не публикуются в целях обеспечения конфиденциальности первичных статистических данных, полученных от организаций, в соответствии с Федеральным законом от 29.11.07г. №282-ФЗ «Об официальном статистическом учете и системе государственной статистики в Российской Федерации» (ст. 4 п. 5; ст. 9 п. 1).</p> |                                 |                   |                  |                                            |                                       |

## ДОБЫЧА ПОЛЕЗНЫХ ИСКОПАЕМЫХ

|                                                                                                                                                                                                                                                                                                                                | Апрель<br>2020 г. | В % к             |                  | Январь-<br>апрель<br>2020 г.<br>в % к<br>январю-<br>апрелю<br>2019 г. |
|--------------------------------------------------------------------------------------------------------------------------------------------------------------------------------------------------------------------------------------------------------------------------------------------------------------------------------|-------------------|-------------------|------------------|-----------------------------------------------------------------------|
|                                                                                                                                                                                                                                                                                                                                |                   | апрелю<br>2019 г. | марту<br>2020 г. |                                                                       |
| <b>Добыча отдельных видов полезных ископаемых</b>                                                                                                                                                                                                                                                                              |                   |                   |                  |                                                                       |
| Руда железная товарная необогащенная, тыс.т                                                                                                                                                                                                                                                                                    | ... <sup>1)</sup> | 89.0              | 102.3            | 90.7                                                                  |
| Концентрат железорудный, тыс.т                                                                                                                                                                                                                                                                                                 | ... <sup>1)</sup> | 103.1             | 97.6             | 101.5                                                                 |
| Окатыши железорудные (окисленные), тыс.т                                                                                                                                                                                                                                                                                       | ... <sup>1)</sup> | 97.4              | 95.2             | 102.6                                                                 |
| <p><sup>1)</sup> Данные не публикуются в целях обеспечения конфиденциальности первичных статистических данных, полученных от организаций, в соответствии с Федеральным законом от 29.11.07 №282-ФЗ «Об официальном статистическом учете и системе государственной статистики в Российской Федерации» (ст.4 п.5; ст.9 п.1).</p> |                   |                   |                  |                                                                       |

## ОБРАБАТЫВАЮЩИЕ ПРОИЗВОДСТВА

|                                                                                                                          | Апрель<br>2020 г. | В % к             |                  | Январь-<br>апрель<br>2020 г.<br>в % к<br>январю-<br>апрелю<br>2019 г. |
|--------------------------------------------------------------------------------------------------------------------------|-------------------|-------------------|------------------|-----------------------------------------------------------------------|
|                                                                                                                          |                   | апрелю<br>2019 г. | марту<br>2020 г. |                                                                       |
| <b>Производство отдельных видов пищевых продуктов</b>                                                                    |                   |                   |                  |                                                                       |
| Мясо крупного рогатого скота (говядина и телятина) парное, остывшее или охлажденное, в том числе для детского питания, т | 224.5             | 58.3              | 97.6             | 57.5                                                                  |
| Свинина парная, остывшая или охлажденная, в том числе для детского питания, т                                            | 15136.4           | 95.5              | 99.0             | 103.9                                                                 |
| Мясо птицы охлажденное, в том числе для детского питания, т                                                              | ... <sup>1)</sup> | 190.9             | 109.6            | 3.0р.                                                                 |
| Изделия колбасные вареные, в том числе фаршированные, т                                                                  | 312.7             | 64.3              | 88.8             | 73.5                                                                  |
| Полуфабрикаты мясные (мясосодержащие), т                                                                                 | 8343.9            | 103.7             | 108.0            | 167.9                                                                 |
| Филе рыбное свежее или охлажденное, т                                                                                    | ... <sup>1)</sup> | 101.2             | 99.4             | 100.7                                                                 |
| Рыба вяленая, т                                                                                                          | ... <sup>1)</sup> | 117.3             | 100.0            | 95.9                                                                  |
| Картофель переработанный и консервированный, т                                                                           | ... <sup>1)</sup> | 100.0             | 100.0            | 100.0                                                                 |
| Масло подсолнечное и его фракции нерафинированные, т                                                                     | ... <sup>1)</sup> | 89.9              | 104.6            | 86.5                                                                  |
| Жмых и прочие твердые остатки растительных жиров или масел, т                                                            | 6040.6            | 4.8р.             | 120.4            | 2.5р.                                                                 |
| Молоко, кроме сырого, т                                                                                                  | 1670.6            | 106.2             | 95.6             | 110.4                                                                 |
| Масло сливочное, т                                                                                                       | 277.9             | 34.8              | 96.2             | 64.1                                                                  |
| Сыры, т                                                                                                                  | 444.9             | 85.1              | 102.8            | 101.8                                                                 |
| Творог, т                                                                                                                | 227.6             | 118.1             | 92.0             | 130.8                                                                 |
| Молоко и сливки, сгущенные или с добавками сахара или других подслащающих веществ, не сухие, т                           | ... <sup>1)</sup> | 103.0             | 90.1             | 107.3                                                                 |
| Продукты кисломолочные (кроме сметаны), т                                                                                | 424.3             | 92.6              | 94.1             | 99.1                                                                  |
| Мука пшеничная и пшенично-ржаная, т                                                                                      | 20616.4           | 119.2             | 123.5            | 101.4                                                                 |
| Мука из прочих зерновых культур, т                                                                                       | 492.0             | 17.6              | 85.1             | 24.5                                                                  |

|                                                                                                                                                             | Апрель<br>2020 г. | В % к             |                  | Январь-<br>апрель<br>2020 г.<br>в % к<br>январю-<br>апрелю<br>2019 г. |
|-------------------------------------------------------------------------------------------------------------------------------------------------------------|-------------------|-------------------|------------------|-----------------------------------------------------------------------|
|                                                                                                                                                             |                   | апрелю<br>2019 г. | марту<br>2020 г. |                                                                       |
| Продукты зерновые для завтрака и прочие продукты из зерновых культур, т                                                                                     | 1976.6            | 184.1             | 111.9            | 145.9                                                                 |
| Изделия хлебобулочные недлительного хранения, т                                                                                                             | 5000.2            | 94.7              | 98.8             | 97.3                                                                  |
| Изделия мучные кондитерские, торты и пирожные недлительного хранения, т                                                                                     | 187.8             | 76.6              | 65.4             | 93.3                                                                  |
| Печенье и пряники имбирные и аналогичные изделия; печенье сладкое; вафли и вафельные облатки, т                                                             | 1788.5            | 79.7              | 73.6             | 100.5                                                                 |
| Сахар белый свекловичный в твердом состоянии без вкусоароматических или красящих добавок, т                                                                 | ... <sup>1)</sup> | 100.0             | 100.0            | 119.2                                                                 |
| Шоколад и кондитерские сахаристые изделия, т                                                                                                                | 3885.0            | 79.0              | 95.4             | 88.7                                                                  |
| Премиксы, т                                                                                                                                                 | ... <sup>1)</sup> | 106.8             | 116.7            | 90.4                                                                  |
| Комбикорма, т                                                                                                                                               | 79556.9           | 118.9             | 101.4            | 119.3                                                                 |
| Концентраты и смеси кормовые, т                                                                                                                             | ... <sup>1)</sup> | 79.4              | 107.6            | 74.6                                                                  |
| <b>Производство отдельных видов текстильных изделий</b>                                                                                                     |                   |                   |                  |                                                                       |
| Ткани готовые с массовой долей синтетических комплексных нитей, включая ткани из монопитей, ленточных и аналогичных нитей, не менее 85%, тыс.м <sup>2</sup> | ... <sup>1)</sup> | 9.8р.             | 141.8            | 5.4р.                                                                 |
| Материалы нетканые, кроме ватинов, тыс.м <sup>2</sup>                                                                                                       | ... <sup>1)</sup> | 26.0              | 27.9             | 105.5                                                                 |
| Ткани кордные из высокопрочной нейлоновой пряжи или прочей полиамидной, полиэфирной или вискозной пряжи, тыс.м <sup>2</sup>                                 | ... <sup>1)</sup> | 126.2             | 110.0            | 98.4                                                                  |
| Белье постельное, тыс. шт.                                                                                                                                  | 91.6              | 76.4              | 42.8             | 96.9                                                                  |
| <b>Производство отдельных видов одежды</b>                                                                                                                  |                   |                   |                  |                                                                       |
| Костюмы и комплекты женские или для девочек из текстильных материалов, кроме трикотажных или вязаных, тыс. шт.                                              | ... <sup>1)</sup> | 0.5               | 100.0            | 2.1                                                                   |

|                                                                                                            | Апрель<br>2020 г. | В % к             |                  | Январь-<br>апрель<br>2020 г.<br>в % к<br>январю-<br>апрелю<br>2019 г. |
|------------------------------------------------------------------------------------------------------------|-------------------|-------------------|------------------|-----------------------------------------------------------------------|
|                                                                                                            |                   | апрелю<br>2019 г. | марту<br>2020 г. |                                                                       |
| Платья женские или для девочек из текстильных материалов, кроме трикотажных или вязаных, тыс. шт.          | 1.4               | 181.1             | 86.8             | 2.9р.                                                                 |
| Комплекты и костюмы, куртки (жакеты) и блейзеры женские производственные и профессиональные, тыс. шт.      | 0.7               | 170.2             | 93.1             | 130.2                                                                 |
| Брюки мужские или для мальчиков из текстильных материалов, кроме трикотажных или вязаных, тыс. шт.         | ... <sup>1)</sup> | 80.9              | 80.3             | 125.6                                                                 |
| Изделия чулочно-носочные трикотажные или вязаные, тыс. пар                                                 | ... <sup>1)</sup> | 100.0             | 100.0            | 100.0                                                                 |
| Джемперы, пуловеры, кардиганы, жилеты и аналогичные изделия трикотажные или вязаные, тыс. шт.              | ... <sup>1)</sup> | 34.4              | 35.2             | 117.6                                                                 |
| <b>Производство отдельных видов напитков</b>                                                               |                   |                   |                  |                                                                       |
| Пиво, кроме отходов пивоварения, тыс. дкл                                                                  | ... <sup>1)</sup> | 100.0             | 100.0            | 100.0                                                                 |
| Воды минеральные и газированные неподслащенные и неароматизированные, тыс. полулитров                      | 1327.0            | 67.8              | 85.6             | 87.4                                                                  |
| <b>Производство отдельных видов бумаги и бумажных изделий</b>                                              |                   |                   |                  |                                                                       |
| Картон гофрированный в рулонах или листах, тыс. м <sup>2</sup>                                             | ... <sup>1)</sup> | 78.7              | 90.0             | 87.1                                                                  |
| Ящики и коробки из гофрированной бумаги или гофрированного картона, тыс. м <sup>2</sup>                    | 16168.5           | 111.1             | 104.0            | 105.5                                                                 |
| Ящики и коробки складывающиеся из негофрированной бумаги или негофрированного картона, тыс. м <sup>2</sup> | 1581.2            | 121.9             | 101.8            | 99.2                                                                  |

|                                                                                                                                                                                                                                                                       | Апрель<br>2020 г. | В % к             |                  | Январь-<br>апрель<br>2020 г.<br>в % к<br>январю-<br>апрелю<br>2019 г. |
|-----------------------------------------------------------------------------------------------------------------------------------------------------------------------------------------------------------------------------------------------------------------------|-------------------|-------------------|------------------|-----------------------------------------------------------------------|
|                                                                                                                                                                                                                                                                       |                   | апрелю<br>2019 г. | марту<br>2020 г. |                                                                       |
| <b>Производство отдельных видов кожи и изделий из кожи</b>                                                                                                                                                                                                            |                   |                   |                  |                                                                       |
| Чемоданы, сумки дамские и аналогичные изделия из натуральной кожи, сочетаний кожи, листов пластмассы, текстильных материалов, вулканизированных волокон или картона; наборы дорожные, используемые для личной гигиены, шитья или для чистки одежды или обуви, тыс.шт. | ... <sup>1)</sup> | 15.3              | 22.2             | 59.9                                                                  |
| Обувь, тыс. пар                                                                                                                                                                                                                                                       | 22.5              | 17.7              | 22.7             | 71.1                                                                  |
| из нее:                                                                                                                                                                                                                                                               |                   |                   |                  |                                                                       |
| обувь с верхом из кожи, кроме спортивной обуви, обуви с защитным металлическим подноском и различной специальной обуви                                                                                                                                                | 22.5              | 22.2              | 34.7             | 66.7                                                                  |
| обувь с верхом из текстильных материалов, кроме спортивной обуви                                                                                                                                                                                                      | -                 | -                 | -                | 85.1                                                                  |
| <b>Обработка древесины и производство отдельных видов изделий из дерева и пробки</b>                                                                                                                                                                                  |                   |                   |                  |                                                                       |
| Лесоматериалы, продольно распиленные или расколотые, разделенные на слои или лущеные, толщиной более 6 мм; деревянные железнодорожные или трамвайные шпалы, непитанные, тыс.м <sup>3</sup>                                                                            | 0.9               | 119.0             | 120.5            | 108.2                                                                 |
| в том числе:                                                                                                                                                                                                                                                          |                   |                   |                  |                                                                       |
| пиломатериалы хвойных пород                                                                                                                                                                                                                                           | 0.3               | 107.1             | 93.8             | 110.8                                                                 |
| пиломатериалы лиственных пород                                                                                                                                                                                                                                        | 0.6               | 125.5             | 139.1            | 106.9                                                                 |
| Плиты древесноволокнистые из древесины или других одревесневших материалов, тыс.условных м <sup>2</sup>                                                                                                                                                               | ... <sup>1)</sup> | 35.8              | 38.4             | 79.7                                                                  |
| Поддоны деревянные, включая поддоны с бортами, и прочие деревянные погрузочные щиты, тыс.шт.                                                                                                                                                                          | ... <sup>1)</sup> | 79.2              | 91.9             | 94.3                                                                  |

|                                                                                                                                                  | Апрель<br>2020 г. | В % к             |                  | Январь-<br>апрель<br>2020 г.<br>в % к<br>январю-<br>апрелю<br>2019 г. |
|--------------------------------------------------------------------------------------------------------------------------------------------------|-------------------|-------------------|------------------|-----------------------------------------------------------------------|
|                                                                                                                                                  |                   | апрелю<br>2019 г. | марту<br>2020 г. |                                                                       |
| <b>Услуги в сфере полиграфической деятельности и копирования носителей информации</b>                                                            |                   |                   |                  |                                                                       |
| Услуги полиграфические и услуги, связанные с печатанием                                                                                          |                   |                   |                  |                                                                       |
| в том числе услуги:                                                                                                                              |                   |                   |                  |                                                                       |
| по печатанию газет, тыс.руб.                                                                                                                     | 981.8             | 91.7              | 81.8             | 89.9                                                                  |
| по печатанию книг, географических карт, гидрографических или аналогичных карт всех видов, репродукций, чертежей и фотографий, открыток, тыс.руб. | ... <sup>1)</sup> | 88.6              | 110.7            | 78.4                                                                  |
| по печатанию этикеток и ярлыков, тыс.руб.                                                                                                        | 6757.3            | 144.7             | 119.0            | 110.0                                                                 |
| <b>Производство отдельных видов химических веществ и химических продуктов</b>                                                                    |                   |                   |                  |                                                                       |
| Материалы лакокрасочные на основе полимеров, т                                                                                                   | ... <sup>1)</sup> | 2.6р.             | 4.7р.            | 96.3                                                                  |
| Волокна синтетические, т                                                                                                                         | ... <sup>1)</sup> | 77.5              | 90.6             | 85.9                                                                  |
| <b>Производство отдельных видов резиновых и пластмассовых изделий</b>                                                                            |                   |                   |                  |                                                                       |
| Рукава из вулканизированной резины, кроме твердой резины (эбонита), тыс.м                                                                        | 500.4             | 99.6              | 99.1             | 101.2                                                                 |
| Плиты, листы, пленка и полосы (ленты) полимерные, неармированные или не комбинированные с другими материалами, т                                 | ... <sup>1)</sup> | 106.4             | 98.5             | 100.7                                                                 |
| Блоки дверные пластмассовые и пороги для них, м <sup>2</sup>                                                                                     | 85.7              | 9.1               | 18.6             | 36.0                                                                  |
| Блоки оконные пластмассовые, м <sup>2</sup>                                                                                                      | 2694.5            | 30.6              | 54.2             | 54.9                                                                  |
| <b>Производство отдельных видов лекарственных средств и материалов, применяемых в медицинских целях</b>                                          |                   |                   |                  |                                                                       |
| Препараты лекарственные                                                                                                                          |                   |                   |                  |                                                                       |
| в том числе:                                                                                                                                     |                   |                   |                  |                                                                       |
| для лечения заболеваний пищеварительного тракта и обмена веществ, тыс.упаковок                                                                   | ... <sup>1)</sup> | 69.6              | 97.9             | 80.8                                                                  |

|                                                                                                                                      | Апрель<br>2020 г. | В % к             |                  | Январь-<br>апрель<br>2020 г.<br>в % к<br>январю-<br>апрелю<br>2019 г. |
|--------------------------------------------------------------------------------------------------------------------------------------|-------------------|-------------------|------------------|-----------------------------------------------------------------------|
|                                                                                                                                      |                   | апрелю<br>2019 г. | марту<br>2020 г. |                                                                       |
| для лечения сердечно-сосудистой системы, тыс.упаковок                                                                                | ... <sup>1)</sup> | 33.6              | 92.5             | 30.1                                                                  |
| противомикробные для системного использования, тыс.упаковок                                                                          | ... <sup>1)</sup> | 24.1              | 2.0р.            | 24.4                                                                  |
| противоопухолевые и иммуномодуляторы, тыс.упаковок                                                                                   | ... <sup>1)</sup> | 1.7               | 16.9             | 12.5                                                                  |
| для лечения костно-мышечной системы, тыс.упаковок                                                                                    | ... <sup>1)</sup> | 122.3             | 2.1р.            | 79.6                                                                  |
| для лечения нервной системы, тыс.упаковок                                                                                            | ... <sup>1)</sup> | 100.6             | 164.7            | 65.6                                                                  |
| противопаразитарные, инсектициды и репелленты, тыс.упаковок                                                                          | ... <sup>1)</sup> | 10.0              | -                | 15.0                                                                  |
| для лечения органов дыхательной системы, тыс.упаковок                                                                                | ... <sup>1)</sup> | 50.6              | 106.0            | 42.7                                                                  |
| <b>Производство отдельных видов электрического оборудования</b>                                                                      |                   |                   |                  |                                                                       |
| Генераторы переменного тока (синхронные генераторы), тыс.кВт                                                                         | ... <sup>1)</sup> | 47.9              | 86.4             | 65.6                                                                  |
| Устройства для коммутации или защиты электрических цепей на напряжение более 1 кВ, тыс. руб.                                         | 1492.8            | 69.5              | 10.2             | 3.7р.                                                                 |
| Аккумуляторы свинцовые для запуска поршневых двигателей, тыс.шт.                                                                     | ... <sup>1)</sup> | 62.5              | 111.1            | 54.4                                                                  |
| <b>Производство отдельных видов прочей неметаллической минеральной продукции</b>                                                     |                   |                   |                  |                                                                       |
| Кирпич керамический неогнеупорный строительный, млн.условных кирпичей                                                                | 4.3               | 97.7              | 102.4            | 92.0                                                                  |
| Блоки силикатные, млн.условных кирпичей                                                                                              | ... <sup>1)</sup> | 11.1              | 20.0             | 45.2                                                                  |
| Блоки и прочие изделия сборные строительные для зданий и сооружений из цемента, бетона, или искусственного камня, тыс.м <sup>3</sup> | 5.9               | 29.9              | 54.8             | 54.1                                                                  |
| Материалы и изделия минеральные теплоизоляционные, тыс.м <sup>3</sup>                                                                | ... <sup>1)</sup> | 7.1               | 50.0             | 49.6                                                                  |

|                                                                                                                                                                                                                                                                                                                         | Апрель<br>2020 г. | В % к             |                  | Январь-<br>апрель<br>2020 г.<br>в % к<br>январю-<br>апрелю<br>2019 г. |
|-------------------------------------------------------------------------------------------------------------------------------------------------------------------------------------------------------------------------------------------------------------------------------------------------------------------------|-------------------|-------------------|------------------|-----------------------------------------------------------------------|
|                                                                                                                                                                                                                                                                                                                         |                   | апрелю<br>2019 г. | марту<br>2020 г. |                                                                       |
| <b>Производство отдельных видов готовых металлических изделий, кроме машин и оборудования</b>                                                                                                                                                                                                                           |                   |                   |                  |                                                                       |
| Конструкции и детали конструкций из черных металлов, тыс. т                                                                                                                                                                                                                                                             | 0.4               | 45.0              | 75.0             | 81.0                                                                  |
| <b>Производство отдельных видов машин и оборудования, не включенных в другие группировки</b>                                                                                                                                                                                                                            |                   |                   |                  |                                                                       |
| Подшипники шариковые или роликовые, тыс.шт.                                                                                                                                                                                                                                                                             | ... <sup>1)</sup> | 5.7               | 6.6              | 80.3                                                                  |
| Оборудование для производства пищевых продуктов, напитков и табачных изделий, кроме его частей, тыс.руб.                                                                                                                                                                                                                | ... <sup>1)</sup> | 48.4              | 159.8            | 57.0                                                                  |
| <b>Производство отдельных видов мебели</b>                                                                                                                                                                                                                                                                              |                   |                   |                  |                                                                       |
| Диваны, софы, кушетки с деревянным каркасом, трансформируемые в кровати, прочие, шт.                                                                                                                                                                                                                                    | ... <sup>1)</sup> | 100.0             | 100.0            | 100.0                                                                 |
| Кровати деревянные для взрослых, шт.                                                                                                                                                                                                                                                                                    | 37.0              | 11.9              | 11.7             | 93.2                                                                  |
| Столы обеденные деревянные для столовой и гостиной, шт.                                                                                                                                                                                                                                                                 | 172.0             | 42.9              | 28.7             | 122.5                                                                 |
| Столы журнальные деревянные, шт.                                                                                                                                                                                                                                                                                        | 91.0              | 42.1              | 29.7             | 115.7                                                                 |
| <b>Производство отдельных видов прочих готовых изделий</b>                                                                                                                                                                                                                                                              |                   |                   |                  |                                                                       |
| Шприцы, иглы, катетеры, канюли и аналогичные инструменты, тыс. шт.                                                                                                                                                                                                                                                      | ... <sup>1)</sup> | 11.0              | 100.0            | 12.3                                                                  |
| Инструменты и приспособления терапевтические; аксессуары протезов и ортопедических приспособлений, тыс. руб.                                                                                                                                                                                                            | 10896.7           | 177.0             | 83.8             | 139.0                                                                 |
| <sup>1)</sup> Данные не публикуются в целях обеспечения конфиденциальности первичных статистических данных, полученных от организаций, в соответствии с Федеральным законом от 29.11.07 №282-ФЗ «Об официальном статистическом учете и системе государственной статистики в Российской Федерации» (ст.4 п.5; ст.9 п.1). |                   |                   |                  |                                                                       |



**ОБЕСПЕЧЕНИЕ ЭЛЕКТРИЧЕСКОЙ ЭНЕРГИЕЙ, ГАЗОМ И ПАРОМ;  
КОНДИЦИОНИРОВАНИЕ ВОЗДУХА**

|                                                                                                                                                                                                                                                                                                                         | Апрель<br>2020 г. | В % к             |                  | Январь-<br>апрель<br>2020 г.<br>в % к<br>январю-<br>апрелю<br>2019 г. |
|-------------------------------------------------------------------------------------------------------------------------------------------------------------------------------------------------------------------------------------------------------------------------------------------------------------------------|-------------------|-------------------|------------------|-----------------------------------------------------------------------|
|                                                                                                                                                                                                                                                                                                                         |                   | апрелю<br>2019 г. | марту<br>2020 г. |                                                                       |
| <b>Производство электро- и теплоэнергии</b>                                                                                                                                                                                                                                                                             |                   |                   |                  |                                                                       |
| Электроэнергия, млн.кВт.ч                                                                                                                                                                                                                                                                                               | 1768.9            | 111.8             | 73.7             | 107.4                                                                 |
| в том числе произведенная<br>электростанциями:                                                                                                                                                                                                                                                                          |                   |                   |                  |                                                                       |
| атомными                                                                                                                                                                                                                                                                                                                | ... <sup>1)</sup> | 112.8             | 72.3             | 107.9                                                                 |
| тепловыми                                                                                                                                                                                                                                                                                                               | ... <sup>1)</sup> | 98.1              | 103.5            | 98.5                                                                  |
| Энергия тепловая, тыс.Гкал                                                                                                                                                                                                                                                                                              | 504.4             | 121.9             | 80.4             | 96.9                                                                  |
| из нее отпущенная:                                                                                                                                                                                                                                                                                                      |                   |                   |                  |                                                                       |
| тепловыми электроцентралями (ТЭЦ)                                                                                                                                                                                                                                                                                       | 219.8             | 118.4             | 84.9             | 95.7                                                                  |
| котельными                                                                                                                                                                                                                                                                                                              | 250.1             | 128.4             | 80.9             | 98.1                                                                  |
| <sup>1)</sup> Данные не публикуются в целях обеспечения конфиденциальности первичных статистических данных, полученных от организаций, в соответствии с Федеральным законом от 29.11.07 №282-ФЗ «Об официальном статистическом учете и системе государственной статистики в Российской Федерации» (ст.4 п.5; ст.9 п.1). |                   |                   |                  |                                                                       |

## СЕЛЬСКОЕ И ЛЕСНОЕ ХОЗЯЙСТВО

### СЕЛЬСКОЕ ХОЗЯЙСТВО

**Растениеводство.** На 1 мая 2020 г. яровые культуры в сельскохозяйственных организациях посеяны на площади 563.4 тыс. га, из них зерновые и зернобобовые культуры (без кукурузы) – на 251.5 тыс. га, что соответственно на 6.9% и на 5.8% меньше, чем на 1 мая 2019 года.

#### СЕВ ЯРОВЫХ КУЛЬТУР В СЕЛЬСКОХОЗЯЙСТВЕННЫХ ОРГАНИЗАЦИЯХ на 1 мая

тыс. га

|                                           | 2020 г. | В % к<br>2019 г. | Справочно |         |
|-------------------------------------------|---------|------------------|-----------|---------|
|                                           |         |                  | 2019 г.   | 2018 г. |
| <b>Яровые культуры</b>                    | 563.4   | 93.1             | 605.4     | 428.3   |
| из них:                                   |         |                  |           |         |
| зерновые и зернобобовые<br>(без кукурузы) | 251.5   | 94.2             | 267.0     | 234.0   |
| в том числе пшеница                       | 89.6    | 147.8            | 60.6      | 43.5    |
| кукуруза на зерно                         | 74.2    | 102.4            | 72.4      | 17.2    |
| сахарная свекла                           | 82.2    | 90.5             | 90.8      | 81.0    |
| подсолнечник                              | 77.3    | 91.0             | 84.9      | 43.4    |
| картофель                                 | 1.3     | 108.9            | 1.2       | 1.0     |
| овощи, га                                 | -       |                  | -         | 1       |

Гибель озимых культур в сельхозорганизациях (без субъектов малого предпринимательства), по данным на 1 мая 2020 г., составила 2.0 тыс.га, или 0.7% от их посевов (под урожай 2019 г. – соответственно 9.5 тыс. га, или 3.4% посевов озимых зерновых).

**Животноводство.** На конец апреля 2020 г. поголовье крупного рогатого скота в хозяйствах всех сельхозпроизводителей, по расчетам, составило 171.3 тыс. голов (на 0.6% меньше по сравнению с аналогичной датой предыдущего года), из него коров – 56.9 тыс. голов (на 3.0% больше), поголовье свиней – 2302.1 тыс. голов (на 21.5% больше), овец и коз – 155.1 тыс. голов (на 5.1% больше), птицы – 8014.9 тыс. голов (на 0.3% меньше).

В структуре поголовья скота на хозяйства населения приходится 29.3% поголовья крупного рогатого скота, 1.2% свиней, 57.1% овец и коз (на конец апреля 2019 г. соответственно - 29.6%, 1.5% и 60.9%).

### ДИНАМИКА ПОГОЛОВЬЯ СКОТА В ХОЗЯЙСТВАХ ВСЕХ КАТЕГОРИЙ

на конец месяца; в процентах

|                | <i>Крупный рогатый скот</i>                    |                                                  | <i>Из него коровы</i>                          |                                                  | <i>Свиньи</i>                                  |                                                  | <i>Овцы и козы</i>                             |                                                  |
|----------------|------------------------------------------------|--------------------------------------------------|------------------------------------------------|--------------------------------------------------|------------------------------------------------|--------------------------------------------------|------------------------------------------------|--------------------------------------------------|
|                | <i>к соответствующей дате предыдущего года</i> | <i>к соответствующей дате предыдущего месяца</i> | <i>к соответствующей дате предыдущего года</i> | <i>к соответствующей дате предыдущего месяца</i> | <i>к соответствующей дате предыдущего года</i> | <i>к соответствующей дате предыдущего месяца</i> | <i>к соответствующей дате предыдущего года</i> | <i>к соответствующей дате предыдущего месяца</i> |
| <b>2019 г.</b> |                                                |                                                  |                                                |                                                  |                                                |                                                  |                                                |                                                  |
| январь         | 99.1                                           |                                                  | 95.0                                           |                                                  | 108.9                                          |                                                  | 109.4                                          |                                                  |
| февраль        | 100.4                                          | 102.1                                            | 96.9                                           | 101.2                                            | 106.8                                          | 99.7                                             | 111.0                                          | 102.5                                            |
| март           | 99.6                                           | 103.3                                            | 96.6                                           | 100.7                                            | 106.4                                          | 102.3                                            | 107.6                                          | 109.8                                            |
| апрель         | 100.7                                          | 100.8                                            | 96.5                                           | 100.1                                            | 106.0                                          | 100.4                                            | 107.4                                          | 100.4                                            |
| май            | 100.6                                          | 99.7                                             | 96.3                                           | 99.8                                             | 108.7                                          | 103.9                                            | 109.0                                          | 101.5                                            |
| июнь           | 99.5                                           | 98.4                                             | 98.5                                           | 99.7                                             | 109.6                                          | 102.5                                            | 109.4                                          | 99.3                                             |
| июль           | 100.8                                          | 100.1                                            | 99.2                                           | 99.9                                             | 110.6                                          | 101.6                                            | 109.7                                          | 97.5                                             |
| август         | 102.4                                          | 100.0                                            | 102.0                                          | 101.0                                            | 111.0                                          | 101.3                                            | 108.4                                          | 98.5                                             |
| сентябрь       | 102.6                                          | 98.6                                             | 102.5                                          | 100.3                                            | 111.7                                          | 100.6                                            | 104.5                                          | 97.3                                             |
| октябрь        | 103.8                                          | 98.9                                             | 104.7                                          | 100.2                                            | 114.7                                          | 101.7                                            | 101.4                                          | 96.9                                             |
| ноябрь         | 103.8                                          | 99.97                                            | 105.9                                          | 101.0                                            | 116.2                                          | 100.7                                            | 99.4                                           | 95.9                                             |
| декабрь        | 105.4                                          | 101.0                                            | 107.9                                          | 102.4                                            | 116.7                                          | 100.4                                            | 99.5                                           | 98.4                                             |
| <b>2020 г.</b> |                                                |                                                  |                                                |                                                  |                                                |                                                  |                                                |                                                  |
| январь         | 102.6                                          | 99.7                                             | 105.9                                          | 99.5                                             | 113.7                                          | 97.9                                             | 100.6                                          | 103.5                                            |
| февраль        | 101.2                                          | 100.8                                            | 104.9                                          | 100.2                                            | 120.7                                          | 105.8                                            | 103.9                                          | 105.8                                            |
| март           | 100.4                                          | 102.5                                            | 104.5                                          | 100.3                                            | 120.1                                          | 101.8                                            | 102.0                                          | 107.7                                            |
| <b>апрель</b>  | <b>99.4</b>                                    | <b>99.7</b>                                      | <b>103.0</b>                                   | <b>98.6</b>                                      | <b>121.5</b>                                   | <b>101.5</b>                                     | <b>105.1</b>                                   | <b>103.4</b>                                     |

В сельскохозяйственных организациях на конец апреля 2020 г. по сравнению с соответствующей датой 2019 г. поголовье крупного рогатого скота увеличилось на 0.6%, коров – на 6.0%, свиней – на 21.9%, овец и коз – на 21.7%, птицы – на 6.2%.

В январе - апреле 2020 г. в хозяйствах всех категорий, по расчетам, произведено скота и птицы на убой (в живом весе) 205.2 тыс. т, молока – 100.2 тыс. т, яиц – 42.9 млн. шт.

### ПРОИЗВОДСТВО ОСНОВНЫХ ВИДОВ ПРОДУКЦИИ ЖИВОТНОВОДСТВА В ХОЗЯЙСТВАХ ВСЕХ КАТЕГОРИЙ

|                                           | Апрель<br>2020 г.,<br>тыс. т | В % к             |                  | Январь –<br>апрель<br>2020 г.<br>в % к<br>январю –<br>апрелю<br>2019 г. | Справочно               |                  |                                                                         |
|-------------------------------------------|------------------------------|-------------------|------------------|-------------------------------------------------------------------------|-------------------------|------------------|-------------------------------------------------------------------------|
|                                           |                              | апрелю<br>2019 г. | марту<br>2020 г. |                                                                         | апрель 2019 г.<br>в % к |                  | январь –<br>апрель<br>2019 г.<br>в % к<br>январю –<br>апрелю<br>2018 г. |
|                                           |                              |                   |                  |                                                                         | апрелю<br>2018 г.       | марту<br>2019 г. |                                                                         |
| Скот и птица на<br>убой (в живом<br>весе) | 52.5                         | 113.0             | 100.7            | 129.0                                                                   | 98.4                    | 118.6            | 87.0                                                                    |
| Молоко                                    | 29.2                         | 108.4             | 115.4            | 115.5                                                                   | 100.1                   | 118.9            | 99.1                                                                    |
| Яйца, млн. шт.                            | 13.8                         | 98.7              | 121.2            | 105.3                                                                   | 85.7                    | 134.5            | 79.1                                                                    |

В сельскохозяйственных организациях в январе - апреле 2020 г. по сравнению с январем - апрелем 2019 г. произошло увеличение производства молока – на 25.1%, скота и птицы на убой (в живом весе) – на 32.0%, яиц – на 30.9%.

Надои молока на одну корову в сельскохозяйственных организациях, не относящихся к субъектам малого предпринимательства, в январе - апреле 2020 г. составили 2456 кг (против 2215 кг – в январе - апреле 2019 г.), яйценоскость кур - несушек – 33 штук яиц (против 48 штук яиц в прошлом году).

В январе - апреле 2020 г. в структуре производства скота и птицы на убой (в живом весе) отмечалось уменьшение удельного веса производства крупного рогатого скота, свиней и увеличение удельного веса производства птицы по сравнению с соответствующим периодом 2019 г. Производство овец и коз осталось на прежнем уровне.

**ПРОИЗВОДСТВО ОСНОВНЫХ ВИДОВ СКОТА И ПТИЦЫ НА УБОЙ  
СЕЛЬСКОХОЗЯЙСТВЕННЫМИ ОРГАНИЗАЦИЯМИ**

|                                        | Апрель 2020 г. |                   |                  | доля произ-<br>водства<br>отдельных<br>видов скота<br>и птицы<br>в общем<br>объеме про-<br>изводства<br>скота и пти-<br>цы на убой,<br>% | Январь –<br>апрель<br>2020 г.<br>в % к<br>январю –<br>апрелю<br>2019 г. | Справочно<br>январь -<br>апрель<br>2019 г.<br>в % к<br>январю -<br>апрелю<br>2018 г. |
|----------------------------------------|----------------|-------------------|------------------|------------------------------------------------------------------------------------------------------------------------------------------|-------------------------------------------------------------------------|--------------------------------------------------------------------------------------|
|                                        | т              | в % к             |                  |                                                                                                                                          |                                                                         |                                                                                      |
|                                        |                | апрелю<br>2019 г. | марту<br>2020 г. |                                                                                                                                          |                                                                         |                                                                                      |
| Скот и птица на убой<br>(в живом весе) | 51919          | 114.6             | 100.9            | 100.0                                                                                                                                    | 132.0                                                                   | 86.9                                                                                 |
| из него:                               |                |                   |                  |                                                                                                                                          |                                                                         |                                                                                      |
| крупный рогатый<br>скот                | 2171           | 126.5             | 138.5            | 4.2                                                                                                                                      | 111.5                                                                   | 108.2                                                                                |
| свиньи                                 | 38096          | 119.8             | 96.8             | 73.4                                                                                                                                     | 122.7                                                                   | 106.7                                                                                |
| птица                                  | 11623          | 99.0              | 110.9            | 22.4                                                                                                                                     | 188.6                                                                   | 41.9                                                                                 |

К началу мая 2020 г. обеспеченность скота кормами в расчете на 1 условную голову крупного скота в сельхозорганизациях была выше на 31.1%, чем на соответствующую дату предыдущего года.

**НАЛИЧИЕ КОРМОВ В СЕЛЬСКОХОЗЯЙСТВЕННЫХ ОРГАНИЗАЦИЯХ<sup>1)</sup>  
на 1 мая**

|                                                                  | 2020 г. | Справочно |         |
|------------------------------------------------------------------|---------|-----------|---------|
|                                                                  |         | 2019 г.   | 2018 г. |
| Наличие кормов, тыс. т кормовых ед.                              | 163.2   | 109.6     | 107.9   |
| в том числе концентрированных                                    | 92.8    | 38.9      | 58.7    |
| в расчете на 1 условную голову крупного<br>скота, ц кормовых ед. | 2.0     | 1.5       | 1.5     |

<sup>1)</sup> Без малых и микропредприятий.

**ЛЕСОЗАГОТОВКИ**  
**ПРОИЗВОДСТВО ОТДЕЛЬНЫХ ВИДОВ ПРОДУКЦИИ**  
**ПО ВИДУ ДЕЯТЕЛЬНОСТИ "ЛЕСОЗАГОТОВКИ"**

|                                                                          | Апрель<br>2020 г.,<br>тыс.<br>плотных м <sup>3</sup> | В % к             |                  | Январь-апрель<br>2020 г.<br>в % к<br>январю-апрелю<br>2019 г. |
|--------------------------------------------------------------------------|------------------------------------------------------|-------------------|------------------|---------------------------------------------------------------|
|                                                                          |                                                      | апрелю<br>2019 г. | марту<br>2020 г. |                                                               |
| Лесоматериалы хвойных пород                                              | 1.6                                                  | 122.9             | 70.6             | 127.1                                                         |
| из них:<br>круглые для распиловки и<br>строгания                         | ... <sup>1)</sup>                                    | 100.0             | 39.7             | 197.2                                                         |
| Лесоматериалы круглые лиственных пород, за исключением тропических пород | 0.2                                                  | 28.2              | 120.0            | 95.0                                                          |
| из них:<br>круглые для распиловки и<br>строгания                         | 0.2                                                  | 28.2              | 120.0            | 74.5                                                          |
| Древесина топливная                                                      | ... <sup>1)</sup>                                    | 20.5              | 57.1             | 26.6                                                          |

<sup>1)</sup> Данные не публикуются в целях обеспечения конфиденциальности первичных статистических данных, полученных от организаций, в соответствии с Федеральным законом от 29.11.07 №282-ФЗ «Об официальном статистическом учете и системе государственной статистики в Российской Федерации» (ст.4 п.5; ст.9 п.1).

## СТРОИТЕЛЬСТВО

**Строительная деятельность.** Объем работ, выполненных по виду деятельности «Строительство», в апреле 2020 г. составил 4229.6 млн. руб., или 96.9% (в сопоставимых ценах) к уровню соответствующего периода предыдущего года, в январе-апреле 2020 г. – 15259.1 млн. руб. или 108.2%.

### ДИНАМИКА ОБЪЕМА РАБОТ, ВЫПОЛНЕННЫХ ПО ВИДУ ДЕЯТЕЛЬНОСТИ «СТРОИТЕЛЬСТВО»

|                        | Млн. руб.      | В % к                                           |                        |
|------------------------|----------------|-------------------------------------------------|------------------------|
|                        |                | соответствующему<br>периоду предыдущего<br>года | предыдущему<br>периоду |
| <b>2019 г.</b>         |                |                                                 |                        |
| январь                 | 2290.6         | 143.9                                           | 24.5                   |
| февраль                | 2916.8         | 122.5                                           | 126.7                  |
| март                   | 3804.7         | 141.5                                           | 129.0                  |
| <b>I квартал</b>       | <b>9012.1</b>  | <b>135.3</b>                                    |                        |
| апрель                 | 4033.2         | 105.5                                           | 105.6                  |
| <b>январь-апрель</b>   | <b>13045.3</b> | <b>124.5</b>                                    |                        |
| май                    | 5881.7         | 119.0                                           | 144.6                  |
| июнь                   | 8276.6         | 134.8                                           | 139.5                  |
| <b>II квартал</b>      | <b>18191.5</b> | <b>122.0</b>                                    |                        |
| <b>I полугодие</b>     | <b>27203.6</b> | <b>126.1</b>                                    |                        |
| июль                   | 6257.5         | 97.0                                            | 75.5                   |
| август                 | 9419.6         | 135.8                                           | 149.9                  |
| сентябрь               | 7640.7         | 121.1                                           | 80.6                   |
| <b>III квартал</b>     | <b>23317.8</b> | <b>118.3</b>                                    |                        |
| <b>январь-сентябрь</b> | <b>50521.4</b> | <b>122.5</b>                                    |                        |
| октябрь                | 7368.9         | 145.5                                           | 95.5                   |
| ноябрь                 | 8625.0         | 187.7                                           | 116.2                  |
| декабрь                | 10326.6        | 102.4                                           | 118.9                  |
| <b>IV квартал</b>      | <b>26320.5</b> | <b>133.5</b>                                    |                        |
| <b>год</b>             | <b>76841.9</b> | <b>125.9</b>                                    |                        |
| <b>2020 г.</b>         |                |                                                 |                        |
| январь                 | 2345.6         | 94.7                                            | 22.4                   |
| февраль                | 3168.2         | 99.8                                            | 133.3                  |
| март                   | 5515.7         | 126.0                                           | 162.3                  |
| <b>I квартал</b>       | <b>11029.5</b> | <b>109.6</b>                                    |                        |
| апрель                 | 4229.6         | 96.9                                            | 76.1                   |
| <b>январь-апрель</b>   | <b>15259.1</b> | <b>108.2</b>                                    |                        |

Строительными организациями (крупными и средними) на 1 мая 2020 г. заключено договоров строительного подряда и прочих заказов (контрактов) на сумму 3050.1 млн. руб.

**Жилищное строительство.** В апреле 2020 г. юридическими лицами введены 2 дома. Населением построен 101<sup>1)</sup> жилой дом, в том числе 7 – на земельных участках, предназначенных для ведения садоводства. Всего построено 108 новых квартир (без учета квартир в жилых домах на участках для ведения садоводства – 101).

В январе-апреле 2020 г. возведены 3 многоквартирных дома. Населением построено 604<sup>1)</sup> жилых дома, из них на участках для ведения садоводства – 28. Всего построено 1132 новые квартиры (без учета квартир в жилых домах на участках для ведения садоводства – 1104).

<sup>1)</sup> Данные приведены с учетом жилых домов, построенных населением на земельных участках, предназначенных для ведения садоводства. Ранее, до августа 2019г., такие дома не учитывались. Изменения связаны с тем, что в полном объеме начали действовать нормы Федерального закона от 29.07.2017 № 217-ФЗ «О ведении гражданами садоводства и огородничества для собственных нужд и о внесении изменений в отдельные законодательные акты Российской Федерации».

### ДИНАМИКА ВВОДА В ДЕЙСТВИЕ ЖИЛЫХ ДОМОВ

|                                                                                                         | <i>M<sup>2</sup></i><br><i>общей площади</i><br><i>жилых помещений</i> | <i>B % к</i>                                                         |                                      |
|---------------------------------------------------------------------------------------------------------|------------------------------------------------------------------------|----------------------------------------------------------------------|--------------------------------------|
|                                                                                                         |                                                                        | <i>соответствующему</i><br><i>периоду</i><br><i>предыдущего года</i> | <i>предыдущему</i><br><i>периоду</i> |
| <b>2019 г.</b>                                                                                          |                                                                        |                                                                      |                                      |
| январь                                                                                                  | 21280                                                                  | 138.9                                                                | 11.9                                 |
| февраль                                                                                                 | 31629                                                                  | 72.3                                                                 | 148.6                                |
| март                                                                                                    | 53570                                                                  | 145.5                                                                | 169.4                                |
| <b>I квартал</b>                                                                                        | <b>106479</b>                                                          | <b>111.0</b>                                                         |                                      |
| апрель                                                                                                  | 35131                                                                  | 114.9                                                                | 65.6                                 |
| <b>январь-апрель</b>                                                                                    | <b>141610</b>                                                          | <b>112.0</b>                                                         |                                      |
| май                                                                                                     | 70029                                                                  | 140.4                                                                | 199.3                                |
| июнь                                                                                                    | 35378                                                                  | 78.9                                                                 | 50.5                                 |
| <b>II квартал</b>                                                                                       | <b>140538</b>                                                          | <b>112.2</b>                                                         |                                      |
| <b>I полугодие</b>                                                                                      | <b>247017</b>                                                          | <b>111.7</b>                                                         |                                      |
| июль                                                                                                    | 34790                                                                  | 92.9                                                                 | 98.3                                 |
| август<br><i>с учетом жилых</i><br><i>домов на участках</i><br><i>для ведения</i><br><i>садоводства</i> | 44475                                                                  |                                                                      |                                      |
| <i>без учета жилых</i><br><i>домов на участках</i><br><i>для ведения</i><br><i>садоводства</i>          | 44475                                                                  | 197.7                                                                | 127.8                                |



|                                                                                                                         | <i>M<sup>2</sup></i><br><i>общей площади</i><br><i>жилых помещений</i> | <i>B % к</i>                                                         |                                      |
|-------------------------------------------------------------------------------------------------------------------------|------------------------------------------------------------------------|----------------------------------------------------------------------|--------------------------------------|
|                                                                                                                         |                                                                        | <i>соответствующему</i><br><i>периоду</i><br><i>предыдущего года</i> | <i>предыдущему</i><br><i>периоду</i> |
| <b>сентябрь</b><br><i>с учетом жилых</i><br><i>домов на участках</i><br><i>для ведения</i><br><i>садоводства</i>        | 56734                                                                  |                                                                      | 127.6                                |
| <i>без учета жилых</i><br><i>домов на участках</i><br><i>для ведения</i><br><i>садоводства</i>                          | 56734                                                                  | 137.5                                                                | 127.6                                |
| <b>III квартал</b><br><i>с учетом жилых</i><br><i>домов на участках</i><br><i>для ведения</i><br><i>садоводства</i>     | <b>135999</b>                                                          |                                                                      |                                      |
| <i>без учета жилых</i><br><i>домов на участках</i><br><i>для ведения</i><br><i>садоводства</i>                          | <b>135999</b>                                                          | <b>134.3</b>                                                         |                                      |
| <b>январь-сентябрь</b><br><i>с учетом жилых</i><br><i>домов на участках</i><br><i>для ведения</i><br><i>садоводства</i> | <b>383016</b>                                                          |                                                                      |                                      |
| <i>без учета жилых</i><br><i>домов на участках</i><br><i>для ведения</i><br><i>садоводства</i>                          | <b>383016</b>                                                          | <b>118.8</b>                                                         |                                      |
| <b>октябрь</b><br><i>с учетом жилых</i><br><i>домов на участках</i><br><i>для ведения</i><br><i>садоводства</i>         | 28294                                                                  |                                                                      | 49.9                                 |
| <i>без учета жилых</i><br><i>домов на участках</i><br><i>для ведения</i><br><i>садоводства</i>                          | 28294                                                                  | 86.5                                                                 | 49.9                                 |
| <b>ноябрь</b><br><i>с учетом жилых</i><br><i>домов на участках</i><br><i>для ведения</i><br><i>садоводства</i>          | 38518                                                                  |                                                                      | 136.1                                |

|                                                                                                                        | <i>M<sup>2</sup></i><br><i>общей площади</i><br><i>жилых помещений</i> | <i>В % к</i>                                                         |                                      |
|------------------------------------------------------------------------------------------------------------------------|------------------------------------------------------------------------|----------------------------------------------------------------------|--------------------------------------|
|                                                                                                                        |                                                                        | <i>соответствующему</i><br><i>периоду</i><br><i>предыдущего года</i> | <i>предыдущему</i><br><i>периоду</i> |
| <i>без учета жилых</i><br><i>домов на участках</i><br><i>для ведения</i><br><i>садоводства</i>                         | 37165                                                                  | 70.7                                                                 | 131.4                                |
| <b>декабрь</b><br><i>с учетом жилых</i><br><i>домов на участках</i><br><i>для ведения</i><br><i>садоводства</i>        | 103997                                                                 |                                                                      | 2.7р.                                |
| <i>без учета жилых</i><br><i>домов на участках</i><br><i>для ведения</i><br><i>садоводства</i>                         | 99162                                                                  | 53.0                                                                 | 2.7р.                                |
| <b>IV квартал</b><br><i>с учетом жилых</i><br><i>домов на участках</i><br><i>для ведения</i><br><i>садоводства</i>     | <b>170809</b>                                                          |                                                                      |                                      |
| <i>без учета жилых</i><br><i>домов на участках</i><br><i>для ведения</i><br><i>садоводства</i>                         | <b>164621</b>                                                          | <b>60.4</b>                                                          |                                      |
| <b>январь-декабрь</b><br><i>с учетом жилых</i><br><i>домов на участках</i><br><i>для ведения</i><br><i>садоводства</i> | <b>553825</b>                                                          |                                                                      |                                      |
| <i>без учета жилых</i><br><i>домов на участках</i><br><i>для ведения</i><br><i>садоводства</i>                         | <b>547637</b>                                                          | <b>92.1</b>                                                          |                                      |
| <b>2020 г.</b>                                                                                                         |                                                                        |                                                                      |                                      |
| <b>январь</b><br><i>с учетом жилых</i><br><i>домов на участках</i><br><i>для ведения</i><br><i>садоводства</i>         | 15560                                                                  |                                                                      | 15.4                                 |
| <i>без учета жилых</i><br><i>домов на участках</i><br><i>для ведения</i><br><i>садоводства</i>                         | 15071                                                                  | 70.8                                                                 | 15.0                                 |

|                                                                                                     | <i>M<sup>2</sup><br/>общей площади<br/>жилых помещений</i> | <i>B % к</i>                                             |                                |
|-----------------------------------------------------------------------------------------------------|------------------------------------------------------------|----------------------------------------------------------|--------------------------------|
|                                                                                                     |                                                            | <i>соответствующему<br/>периоду<br/>предыдущего года</i> | <i>предыдущему<br/>периоду</i> |
| <b>февраль</b><br><i>с учетом жилых<br/>домов на участках<br/>для ведения<br/>садоводства</i>       | <b>39395</b>                                               |                                                          | <b>2.5р.</b>                   |
| <i>без учета жилых<br/>домов на участках<br/>для ведения<br/>садоводства</i>                        | <b>38108</b>                                               | <b>120.5</b>                                             | <b>2.5р.</b>                   |
| <b>март</b><br><i>с учетом жилых<br/>домов на участках<br/>для ведения<br/>садоводства</i>          | <b>48213</b>                                               |                                                          | <b>122.4</b>                   |
| <i>без учета жилых<br/>домов на участках<br/>для ведения<br/>садоводства</i>                        | <b>47519</b>                                               | <b>88.7</b>                                              | <b>124.7</b>                   |
| <b>I квартал</b><br><i>с учетом жилых<br/>домов на участках<br/>для ведения<br/>садоводства</i>     | <b>103168</b>                                              |                                                          | <b>60.4</b>                    |
| <i>без учета жилых<br/>домов на участках<br/>для ведения<br/>садоводства</i>                        | <b>100698</b>                                              | <b>94.6</b>                                              |                                |
| <b>апрель</b><br><i>с учетом жилых<br/>домов на участках<br/>для ведения<br/>садоводства</i>        | <b>17581</b>                                               |                                                          | <b>36.5</b>                    |
| <i>без учета жилых<br/>домов на участках<br/>для ведения<br/>садоводства</i>                        | <b>16981</b>                                               | <b>48.3</b>                                              | <b>35.7</b>                    |
| <b>январь-апрель</b><br><i>с учетом жилых<br/>домов на участках<br/>для ведения<br/>садоводства</i> | <b>120749</b>                                              |                                                          |                                |
| <i>без учета жилых<br/>домов на участках<br/>для ведения<br/>садоводства</i>                        | <b>117679</b>                                              | <b>83.1</b>                                              |                                |

## ТРАНСПОРТ

### ДЕЯТЕЛЬНОСТЬ АВТОМОБИЛЬНОГО ТРАНСПОРТА

|                                                            | Апрель<br>2020 г. | В % к             |                  | Январь-<br>апрель<br>2020 г. | Январь-апрель<br>2020 г.<br>в % к<br>январю-апрелю<br>2019 г. |
|------------------------------------------------------------|-------------------|-------------------|------------------|------------------------------|---------------------------------------------------------------|
|                                                            |                   | апрелю<br>2019 г. | марту<br>2020 г. |                              |                                                               |
| Грузооборот, тыс. т-км <sup>1)</sup>                       | 33117.3           | 117.8             | 91.4             | 128365.1                     | 134.9                                                         |
| из него на коммерческой<br>основе, тыс. т-км <sup>1)</sup> | 6406.8            | 107.6             | 78.9             | 29001.5                      | 189.3                                                         |
| Пассажиروоборот,<br>тыс. пасс-км <sup>2)</sup>             | 14057.5           | 23.8              | 29.1             | 170476.3                     | 75.0                                                          |

<sup>1)</sup> Без субъектов малого предпринимательства.  
<sup>2)</sup> Без учета работы заказных автобусов.

### ДИНАМИКА ГРУЗОБОРОТА И ПАССАЖИРОБОРОТА АВТОМОБИЛЬНОГО ТРАНСПОРТА

|                      | Грузооборот <sup>1)</sup> |                                                           |                             | Пассажируоборот <sup>2)</sup> |                                                           |                             |
|----------------------|---------------------------|-----------------------------------------------------------|-----------------------------|-------------------------------|-----------------------------------------------------------|-----------------------------|
|                      | тыс.<br>т-км              | в % к                                                     |                             | тыс.<br>пасс-км               | в % к                                                     |                             |
|                      |                           | соответст-<br>вующему<br>периоду<br>предыду-<br>щего года | преды-<br>дущему<br>периоду |                               | соответст-<br>вующему<br>периоду<br>предыду-<br>щего года | преды-<br>дущему<br>периоду |
| <b>2019 г.</b>       |                           |                                                           |                             |                               |                                                           |                             |
| январь               | 21573.8                   | 61.5                                                      | 58.4                        | 55799.0                       | 101.8                                                     | 75.7                        |
| февраль              | 20506.2                   | 67.6                                                      | 95.1                        | 55393.9                       | 100.9                                                     | 99.3                        |
| март                 | 24991.9                   | 81.5                                                      | 121.9                       | 57259.3                       | 102.3                                                     | 103.4                       |
| <b>I квартал</b>     | <b>67071.9</b>            | <b>69.8</b>                                               |                             | <b>168452.2</b>               | <b>101.7</b>                                              |                             |
| апрель               | 28111.2                   | 85.4                                                      | 112.5                       | 58962.3                       | 101.6                                                     | 103.0                       |
| <b>январь-апрель</b> | <b>95183.1</b>            | <b>73.8</b>                                               |                             | <b>227414.5</b>               | <b>101.6</b>                                              |                             |
| май                  | 29050.9                   | 76.4                                                      | 103.3                       | 60981.5                       | 100.2                                                     | 103.4                       |
| июнь                 | 32507.2                   | 85.8                                                      | 111.9                       | 61328.4                       | 99.6                                                      | 100.6                       |
| <b>II квартал</b>    | <b>89669.3</b>            | <b>82.4</b>                                               |                             | <b>181272.2</b>               | <b>100.4</b>                                              |                             |
| <b>I полугодие</b>   | <b>156741.2</b>           | <b>76.5</b>                                               |                             | <b>349724.4</b>               | <b>101.0</b>                                              |                             |

|                                                         | Грузооборот <sup>1)</sup> |                                                           |                             | Пассажирооборот <sup>2)</sup> |                                                           |                             |
|---------------------------------------------------------|---------------------------|-----------------------------------------------------------|-----------------------------|-------------------------------|-----------------------------------------------------------|-----------------------------|
|                                                         | тыс.<br>т-км              | в % к                                                     |                             | тыс.<br>пасс-км               | в % к                                                     |                             |
|                                                         |                           | соответст-<br>вующему<br>периоду<br>предыду-<br>щего года | преды-<br>дущему<br>периоду |                               | соответст-<br>вующему<br>периоду<br>предыду-<br>щего года | преды-<br>дущему<br>периоду |
| июль                                                    | 48621.6                   | 107.2                                                     | 149.6                       | 61108.1                       | 97.3                                                      | 99.6                        |
| август                                                  | 53841.9                   | 79.5                                                      | 110.7                       | 60206.5                       | 95.5                                                      | 98.5                        |
| сентябрь                                                | 50967.7                   | 79.5                                                      | 94.7                        | 59367.2                       | 94.8                                                      | 98.6                        |
| <b>III квартал</b>                                      | <b>153431.2</b>           | <b>86.6</b>                                               |                             | <b>180681.8</b>               | <b>95.9</b>                                               |                             |
| <b>январь-сентябрь</b>                                  | <b>310172.4</b>           | <b>81.2</b>                                               |                             | <b>530406.2</b>               | <b>99.2</b>                                               |                             |
| октябрь                                                 | 57282.7                   | 92.7                                                      | 112.4                       | 59204.0                       | 96.7                                                      | 99.7                        |
| ноябрь                                                  | 40690.5                   | 76.8                                                      | 71.0                        | 56318.5                       | 96.2                                                      | 95.1                        |
| декабрь                                                 | 39653.2                   | 107.4                                                     | 97.5                        | 55844.0                       | 75.8                                                      | 99.2                        |
| <b>IV квартал</b>                                       | <b>137626.4</b>           | <b>90.7</b>                                               |                             | <b>171366.5</b>               | <b>88.6</b>                                               |                             |
| <b>год</b>                                              | <b>447798.8</b>           | <b>83.9</b>                                               |                             | <b>701772.7</b>               | <b>96.4</b>                                               |                             |
| <b>2020 г.</b>                                          |                           |                                                           |                             |                               |                                                           |                             |
| январь                                                  | 26212.7                   | 121.5                                                     | 66.1                        | 53794.9                       | 96.4                                                      | 96.3                        |
| февраль                                                 | 32807.3                   | 160.0                                                     | 125.2                       | 54233.8                       | 97.9                                                      | 100.8                       |
| март                                                    | 36227.8                   | 145.0                                                     | 110.4                       | 48390.1                       | 84.5                                                      | 89.2                        |
| <b>I квартал</b>                                        | <b>95247.8</b>            | <b>142.0</b>                                              |                             | <b>156418.8</b>               | <b>92.9</b>                                               |                             |
| апрель                                                  | 33117.3                   | 117.8                                                     | 91.4                        | 14057.5                       | 23.8                                                      | 29.1                        |
| <b>январь-апрель</b>                                    | <b>128365.1</b>           | <b>134.9</b>                                              |                             | <b>170476.3</b>               | <b>75.0</b>                                               |                             |
| <sup>1)</sup> Без субъектов малого предпринимательства. |                           |                                                           |                             |                               |                                                           |                             |
| <sup>2)</sup> Без учета работы заказных автобусов.      |                           |                                                           |                             |                               |                                                           |                             |

## III. РЫНКИ ТОВАРОВ

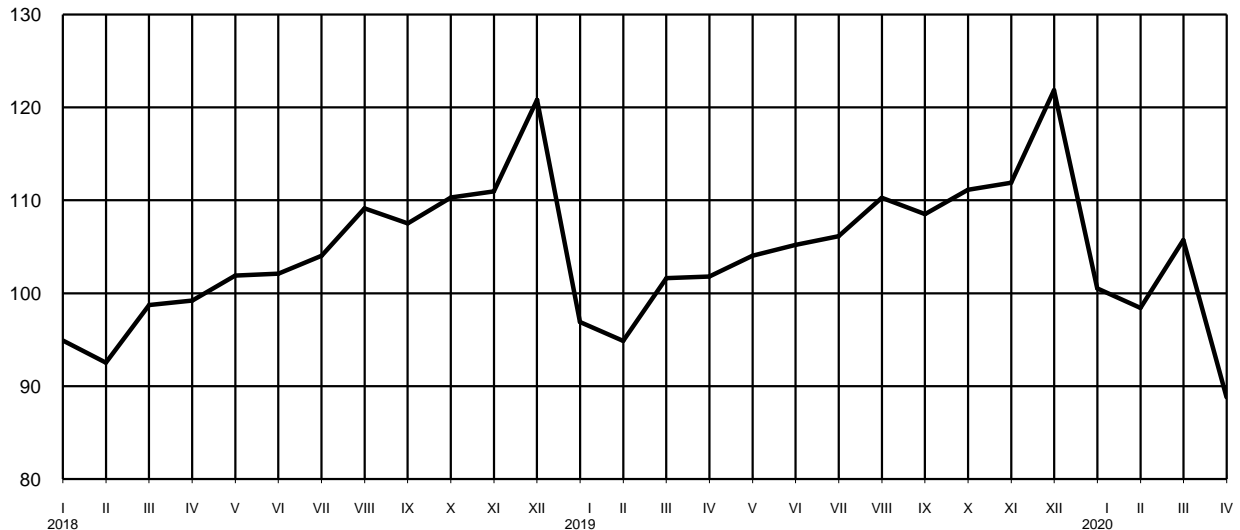
### РОЗНИЧНАЯ ТОРГОВЛЯ

**Оборот розничной торговли** в апреле 2020 г. составил 16571.4 млн. руб., или 87.4% (в сопоставимых ценах) к уровню соответствующего периода предыдущего года, в январе-апреле 2020 г. – 72208.7 млн. руб., или 99.6%.

#### ДИНАМИКА ОБОРОТА РОЗНИЧНОЙ ТОРГОВЛИ

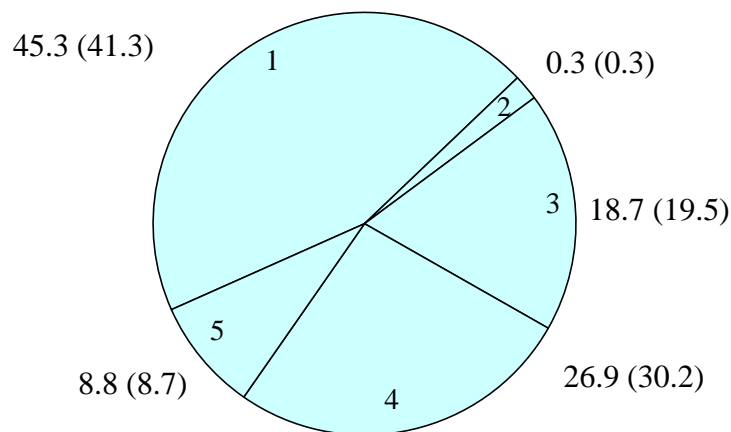
|                        | Млн. руб.       | В % к                                     |                     |
|------------------------|-----------------|-------------------------------------------|---------------------|
|                        |                 | соответствующему периоду предыдущего года | предыдущему периоду |
| <b>2019 г.</b>         |                 |                                           |                     |
| январь                 | 17135.9         | 102.1                                     | 80.2                |
| февраль                | 16817.4         | 102.5                                     | 97.9                |
| март                   | 18125.8         | 102.9                                     | 107.1               |
| <b>I квартал</b>       | <b>52079.1</b>  | <b>102.5</b>                              | <b>85.7</b>         |
| апрель                 | 18260.8         | 102.6                                     | 100.2               |
| <b>январь-апрель</b>   | <b>70339.9</b>  | <b>102.6</b>                              |                     |
| май                    | 18790.1         | 102.1                                     | 102.2               |
| июнь                   | 18997.3         | 103.0                                     | 101.1               |
| <b>II квартал</b>      | <b>56048.2</b>  | <b>102.6</b>                              | <b>106.0</b>        |
| <b>I полугодие</b>     | <b>108127.3</b> | <b>102.6</b>                              |                     |
| июль                   | 19180.3         | 101.9                                     | 100.9               |
| август                 | 19821.4         | 101.0                                     | 103.9               |
| сентябрь               | 19458.2         | 100.9                                     | 98.4                |
| <b>III квартал</b>     | <b>58459.9</b>  | <b>101.3</b>                              | <b>104.5</b>        |
| <b>январь-сентябрь</b> | <b>166587.2</b> | <b>102.1</b>                              |                     |
| октябрь                | 19937.1         | 100.8                                     | 102.4               |
| ноябрь                 | 20126.6         | 100.9                                     | 100.7               |
| декабрь                | 22003.7         | 100.9                                     | 108.9               |
| <b>IV квартал</b>      | <b>62067.4</b>  | <b>100.8</b>                              | <b>106.2</b>        |
| <b>год</b>             | <b>228654.6</b> | <b>101.8</b>                              |                     |
| <b>2020 г.</b>         |                 |                                           |                     |
| январь                 | 18279.7         | 103.8                                     | 82.5                |
| февраль                | 17943.9         | 103.9                                     | 97.9                |
| март                   | 19413.7         | 104.1                                     | 107.4               |
| <b>I квартал</b>       | <b>55637.3</b>  | <b>103.9</b>                              | <b>88.4</b>         |
| апрель                 | 16571.4         | 87.4                                      | 84.0                |
| <b>январь-апрель</b>   | <b>72208.7</b>  | <b>99.6</b>                               |                     |

**Динамика оборота розничной торговли  
в % к среднемесячному значению 2017 г.**



В апреле 2020 г. оборот розничной торговли на 91.2% формировался торговыми организациями и индивидуальными предпринимателями, осуществляющими деятельность вне рынка, доля розничных рынков и ярмарок составила 8.8% (в апреле 2019 г. – соответственно 91.3% и 8.7%).

**Структура оборота розничной торговли по хозяйствующим субъектам  
в апреле 2020 г. (в апреле 2019 г.)  
(в процентах к итогу, в фактически действовавших ценах)**



- 1 – крупные организации, не относящиеся к субъектам малого и среднего предпринимательства
- 2 – субъекты среднего предпринимательства
- 3 – малые предприятия (включая микропредприятия)
- 4 – индивидуальные предприниматели, осуществляющие деятельность вне рынка
- 5 – продажа товаров на розничных рынках и ярмарках

## ОБОРОТ РОЗНИЧНОЙ ТОРГОВЛИ ТОРГУЮЩИХ ОРГАНИЗАЦИЙ И ПРОДАЖА ТОВАРОВ НА РОЗНИЧНЫХ РЫНКАХ И ЯРМАРКАХ

|                                                                                                              | Апрель<br>2020 г.,<br>млн. руб. | В % к             |                  | Январь-<br>апрель<br>2020 г.<br>в % к<br>январю-<br>апрелю<br>2019 г. | Справочно               |                  |                                                                       |
|--------------------------------------------------------------------------------------------------------------|---------------------------------|-------------------|------------------|-----------------------------------------------------------------------|-------------------------|------------------|-----------------------------------------------------------------------|
|                                                                                                              |                                 | апрелю<br>2019 г. | марту<br>2020 г. |                                                                       | Апрель 2019 г.<br>в % к |                  | январь-<br>апрель<br>2019 г.<br>в % к<br>январю-<br>апрелю<br>2018 г. |
|                                                                                                              |                                 |                   |                  |                                                                       | апрелю<br>2018 г.       | марту<br>2019 г. |                                                                       |
| <b>Всего</b>                                                                                                 | <b>16571.4</b>                  | <b>87.4</b>       | <b>84.0</b>      | <b>99.6</b>                                                           | <b>102.6</b>            | <b>100.2</b>     | <b>102.6</b>                                                          |
| в том числе:                                                                                                 |                                 |                   |                  |                                                                       |                         |                  |                                                                       |
| оборот розничной<br>торговли торгую-<br>щих организаций<br>и индивидуальных<br>предпринимателей<br>вне рынка | 15109.2                         | 87.2              | 83.1             | 100.1                                                                 | 103.3                   | 100.3            | 103.3                                                                 |
| продажа товаров<br>на розничных рын-<br>ках и ярмарках                                                       | 1462.2                          | 89.1              | 94.3             | 94.7                                                                  | 95.8                    | 99.3             | 95.9                                                                  |

В апреле 2020 г. в структуре оборота розничной торговли удельный вес **пищевых продуктов, включая напитки, и табачных изделий** составил 53.5%, **непродовольственных товаров** – 46.5% (в апреле 2019 г. – 49.2% и 50.8 % соответственно).

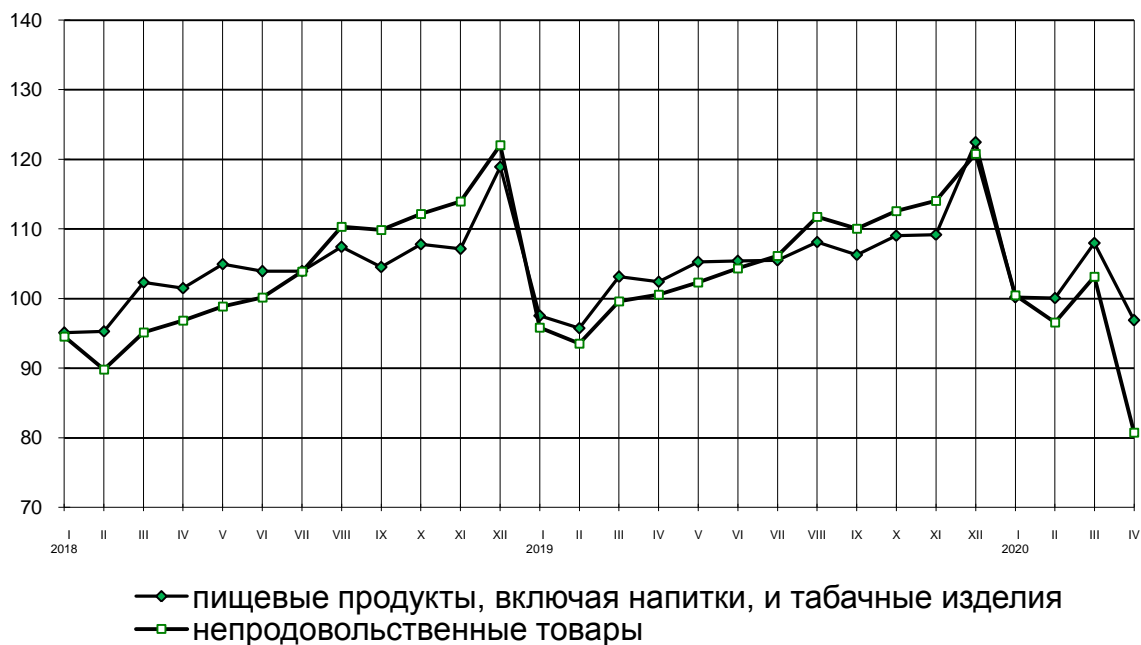
### ДИНАМИКА ОБОРОТА РОЗНИЧНОЙ ТОРГОВЛИ ПИЩЕВЫМИ ПРОДУКТАМИ, ВКЛЮЧАЯ НАПИТКИ, И ТАБАЧНЫМИ ИЗДЕЛИЯМИ, НЕПРОДОВОЛЬСТВЕННЫМИ ТОВАРАМИ

|                  | Пищевые продукты, включая<br>напитки, и табачные изделия |                                                         |                             | Непродовольственные<br>товары |                                                         |                             |
|------------------|----------------------------------------------------------|---------------------------------------------------------|-----------------------------|-------------------------------|---------------------------------------------------------|-----------------------------|
|                  | млн.<br>руб.                                             | в % к                                                   |                             | млн.<br>руб.                  | в % к                                                   |                             |
|                  |                                                          | соответст-<br>вующему<br>периоду<br>предыдущего<br>года | преды-<br>дущему<br>периоду |                               | соответст-<br>вующему<br>периоду<br>предыдущего<br>года | преды-<br>дущему<br>периоду |
| <b>2019 г.</b>   |                                                          |                                                         |                             |                               |                                                         |                             |
| январь           | 8378.1                                                   | 102.9                                                   | 82.0                        | 8757.8                        | 101.5                                                   | 78.5                        |
| февраль          | 8256.3                                                   | 100.8                                                   | 98.2                        | 8561.1                        | 104.2                                                   | 97.6                        |
| март             | 8963.7                                                   | 101.1                                                   | 107.7                       | 9162.1                        | 104.8                                                   | 106.5                       |
| <b>I квартал</b> | <b>25598.1</b>                                           | <b>101.6</b>                                            | <b>88.8</b>                 | <b>26481.0</b>                | <b>103.5</b>                                            | <b>83.0</b>                 |



|                        | <i>Пищевые продукты, включая напитки, и табачные изделия</i> |                                                  |                            | <i>Непродовольственные товары</i> |                                                  |                            |
|------------------------|--------------------------------------------------------------|--------------------------------------------------|----------------------------|-----------------------------------|--------------------------------------------------|----------------------------|
|                        | <i>млн. руб.</i>                                             | <i>в % к</i>                                     |                            | <i>млн. руб.</i>                  | <i>в % к</i>                                     |                            |
|                        |                                                              | <i>соответствующему периоду предыдущего года</i> | <i>предыдущему периоду</i> |                                   | <i>соответствующему периоду предыдущего года</i> | <i>предыдущему периоду</i> |
| апрель                 | 8988.8                                                       | 101.2                                            | 99.3                       | 9272.0                            | 104.0                                            | 101.0                      |
| <b>январь-апрель</b>   | <b>34586.9</b>                                               | <b>101.5</b>                                     |                            | <b>35753.0</b>                    | <b>103.6</b>                                     |                            |
| май                    | 9325.8                                                       | 100.6                                            | 102.8                      | 9464.3                            | 103.6                                            | 101.7                      |
| июнь                   | 9317.4                                                       | 101.6                                            | 100.1                      | 9679.9                            | 104.3                                            | 102.0                      |
| <b>II квартал</b>      | <b>27632.0</b>                                               | <b>101.1</b>                                     | <b>105.6</b>               | <b>28416.2</b>                    | <b>103.9</b>                                     | <b>106.3</b>               |
| <b>I полугодие</b>     | <b>53230.1</b>                                               | <b>101.3</b>                                     |                            | <b>54897.2</b>                    | <b>103.7</b>                                     |                            |
| июль                   | 9325.2                                                       | 101.7                                            | 100.1                      | 9855.1                            | 102.2                                            | 101.7                      |
| август                 | 9426.4                                                       | 100.7                                            | 102.5                      | 10395.0                           | 101.3                                            | 105.3                      |
| сентябрь               | 9200.1                                                       | 101.7                                            | 98.3                       | 10258.1                           | 100.2                                            | 98.5                       |
| <b>III квартал</b>     | <b>27951.7</b>                                               | <b>101.3</b>                                     | <b>102.1</b>               | <b>30508.2</b>                    | <b>101.2</b>                                     | <b>106.7</b>               |
| <b>январь-сентябрь</b> | <b>81181.8</b>                                               | <b>101.3</b>                                     |                            | <b>85405.4</b>                    | <b>102.8</b>                                     |                            |
| октябрь                | 9424.0                                                       | 101.2                                            | 102.6                      | 10513.1                           | 100.4                                            | 102.3                      |
| ноябрь                 | 9443.9                                                       | 101.9                                            | 100.1                      | 10682.7                           | 100.1                                            | 101.3                      |
| декабрь                | 10660.1                                                      | 103.0                                            | 112.2                      | 11343.6                           | 98.9                                             | 105.9                      |
| <b>IV квартал</b>      | <b>29528.0</b>                                               | <b>102.1</b>                                     | <b>106.5</b>               | <b>32539.4</b>                    | <b>99.8</b>                                      | <b>106.0</b>               |
| <b>год</b>             | <b>110709.8</b>                                              | <b>101.5</b>                                     |                            | <b>117944.8</b>                   | <b>102.0</b>                                     |                            |
| <b>2020 г.</b>         |                                                              |                                                  |                            |                                   |                                                  |                            |
| январь                 | 8798.5                                                       | 102.7                                            | 81.8                       | 9481.2                            | 104.9                                            | 83.2                       |
| февраль                | 8831.9                                                       | 104.5                                            | 99.9                       | 9112.0                            | 103.2                                            | 96.1                       |
| март                   | 9627.0                                                       | 104.7                                            | 107.9                      | 9786.7                            | 103.6                                            | 106.8                      |
| <b>I квартал</b>       | <b>27257.4</b>                                               | <b>104.0</b>                                     | <b>90.5</b>                | <b>28379.9</b>                    | <b>103.9</b>                                     | <b>86.4</b>                |
| апрель                 | 8860.0                                                       | 94.6                                             | 89.7                       | 7711.4                            | 80.3                                             | 78.3                       |
| <b>январь-апрель</b>   | <b>36117.4</b>                                               | <b>101.6</b>                                     |                            | <b>36091.3</b>                    | <b>97.8</b>                                      |                            |

**Динамика оборота розничной торговли  
пищевыми продуктами, включая напитки, и табачными изделиями,  
непродовольственными товарами  
в % к среднемесячному значению 2017 г.**



**ИЗМЕНЕНИЕ ПРОДАЖИ И ЗАПАСОВ ОСНОВНЫХ ПРОДУКТОВ  
ПИТАНИЯ И НЕПРОДОВОЛЬСТВЕННЫХ ТОВАРОВ  
В ОРГАНИЗАЦИЯХ РОЗНИЧНОЙ ТОРГОВЛИ, НЕ ОТНОСЯЩИХСЯ  
К СУБЪЕКТАМ МАЛОГО ПРЕДПРИНИМАТЕЛЬСТВА**

В сопоставимых ценах

|                        | <i>Продано<br/>в апреле<br/>2020 г.<br/>в % к<br/>марту<br/>2020 г.</i> | <i>Запасы на<br/>1 мая<br/>2020 г.<br/>в % к<br/>запасам на<br/>1 апреля<br/>2020 г.</i> | <i>Обеспеченность<br/>запасами, в днях<br/>торговли</i> |                                                  |
|------------------------|-------------------------------------------------------------------------|------------------------------------------------------------------------------------------|---------------------------------------------------------|--------------------------------------------------|
|                        |                                                                         |                                                                                          | <i>на<br/>1 мая<br/>2020 г.</i>                         | <i>справочно<br/>на<br/>1 апреля<br/>2020 г.</i> |
| Мясо и мясные продукты | 98.4                                                                    | 100.8                                                                                    | 8                                                       | 7                                                |
| из них:                |                                                                         |                                                                                          |                                                         |                                                  |
| мясо животных          | 97.8                                                                    | 121.0                                                                                    | 2                                                       | 2                                                |
| мясо домашней птицы    | 95.3                                                                    | 82.9                                                                                     | 1                                                       | 2                                                |

|                                             | <i>Продано<br/>в апреле<br/>2020 г.<br/>в % к<br/>марту<br/>2020 г.</i> | <i>Запасы на<br/>1 мая<br/>2020 г.<br/>в % к<br/>запасам на<br/>1 апреля<br/>2020 г.</i> | <i>Обеспеченность<br/>запасами, в днях<br/>торговли</i> |                                                         |
|---------------------------------------------|-------------------------------------------------------------------------|------------------------------------------------------------------------------------------|---------------------------------------------------------|---------------------------------------------------------|
|                                             |                                                                         |                                                                                          | <i>на<br/>1 мая<br/>2020 г.</i>                         | <i><u>справочно</u><br/>на<br/>1 апреля<br/>2020 г.</i> |
| продукты из мяса и мяса птицы               | 101.2                                                                   | 100.0                                                                                    | 9                                                       | 9                                                       |
| консервы из мяса и мяса птицы               | 72.2                                                                    | 111.7                                                                                    | 95                                                      | 61                                                      |
| Рыба, ракообразные и моллюски               | 90.8                                                                    | 102.9                                                                                    | 28                                                      | 25                                                      |
| из них консервы из рыбы<br>и морепродуктов  | 94.1                                                                    | 111.8                                                                                    | 50                                                      | 42                                                      |
| Животные масла и жиры                       | 104.3                                                                   | 94.8                                                                                     | 8                                                       | 9                                                       |
| Растительные масла                          | 70.9                                                                    | 119.4                                                                                    | 35                                                      | 21                                                      |
| Молочные продукты                           | 101.1                                                                   | 102.0                                                                                    | 11                                                      | 11                                                      |
| из них:                                     |                                                                         |                                                                                          |                                                         |                                                         |
| молоко питьевое                             | 104.0                                                                   | 124.4                                                                                    | 4                                                       | 3                                                       |
| сыры жирные                                 | 106.3                                                                   | 96.7                                                                                     | 16                                                      | 18                                                      |
| консервы молочные сухие,<br>сублимированные | 87.6                                                                    | 113.5                                                                                    | 77                                                      | 60                                                      |
| Яйца                                        | 104.5                                                                   | 112.6                                                                                    | 5                                                       | 5                                                       |
| Сахар                                       | 66.9                                                                    | 146.3                                                                                    | 32                                                      | 15                                                      |
| Кондитерские изделия                        | 90.9                                                                    | 101.5                                                                                    | 31                                                      | 28                                                      |
| Чай                                         | 89.2                                                                    | 103.9                                                                                    | 38                                                      | 33                                                      |
| Соль                                        | 53.6                                                                    | 141.5                                                                                    | 30                                                      | 11                                                      |
| Хлеб и хлебобулочные изделия                | 96.6                                                                    | 98.3                                                                                     | 3                                                       | 3                                                       |
| Мука                                        | 87.9                                                                    | 170.6                                                                                    | 27                                                      | 14                                                      |
| Крупа                                       | 50.0                                                                    | 162.5                                                                                    | 32                                                      | 10                                                      |
| Макаронные изделия                          | 60.9                                                                    | 133.1                                                                                    | 37                                                      | 17                                                      |
| Свежий картофель                            | 101.6                                                                   | 81.7                                                                                     | 3                                                       | 4                                                       |
| Свежие овощи                                | 102.3                                                                   | 93.0                                                                                     | 4                                                       | 4                                                       |
| Свежие фрукты                               | 79.8                                                                    | 77.6                                                                                     | 3                                                       | 3                                                       |
| Компьютеры                                  | 82.6                                                                    | 93.9                                                                                     | 76                                                      | 67                                                      |

|                                     | <i>Продано<br/>в апреле<br/>2020 г.<br/>в % к<br/>марту<br/>2020 г.</i> | <i>Запасы на<br/>1 мая<br/>2020 г.<br/>в % к<br/>запасам на<br/>1 апреля<br/>2020 г.</i> | <i>Обеспеченность<br/>запасами, в днях<br/>торговли</i> |                                                         |
|-------------------------------------|-------------------------------------------------------------------------|------------------------------------------------------------------------------------------|---------------------------------------------------------|---------------------------------------------------------|
|                                     |                                                                         |                                                                                          | <i>на<br/>1 мая<br/>2020 г.</i>                         | <i><u>справочно</u><br/>на<br/>1 апреля<br/>2020 г.</i> |
| Мобильные телефоны                  | 77.2                                                                    | 95.5                                                                                     | 65                                                      | 53                                                      |
| Телевизоры                          | 53.4                                                                    | 92.3                                                                                     | 157                                                     | 91                                                      |
| Холодильники и морозильники         | 50.3                                                                    | 92.1                                                                                     | 136                                                     | 74                                                      |
| Стиральные машины                   | 54.4                                                                    | 95.3                                                                                     | 89                                                      | 51                                                      |
| Мебель                              | 81.7                                                                    | 99.6                                                                                     | 137                                                     | 112                                                     |
| Строительные материалы              | 102.0                                                                   | 106.5                                                                                    | 46                                                      | 44                                                      |
| Автомобили легковые <sup>1)</sup>   | 7.9                                                                     | 78.3                                                                                     | 88                                                      | 9                                                       |
| Бензины автомобильные <sup>1)</sup> | 95.5                                                                    | 97.4                                                                                     | 8                                                       | 8                                                       |
| Лекарственные средства              | 88.9                                                                    | 95.8                                                                                     | 61                                                      | 57                                                      |

<sup>1)</sup> С учетом данных по организациям других видов деятельности, осуществляющим розничную торговлю.

## IV. ИНВЕСТИЦИИ

### ДИНАМИКА ИНВЕСТИЦИЙ В ОСНОВНОЙ КАПИТАЛ<sup>1)</sup>

|                                                                                                                                                                                                                                                 | <i>Млн. руб.</i> | <i>В % к<br/>соответствующему периоду<br/>предыдущего года<br/>в сопоставимых ценах</i> |
|-------------------------------------------------------------------------------------------------------------------------------------------------------------------------------------------------------------------------------------------------|------------------|-----------------------------------------------------------------------------------------|
| <b>2019 г.</b>                                                                                                                                                                                                                                  |                  |                                                                                         |
| I квартал <sup>2)</sup>                                                                                                                                                                                                                         | 17345.1          | 140.1                                                                                   |
| I полугодие <sup>2)</sup>                                                                                                                                                                                                                       | 43677.3          | 106.0                                                                                   |
| январь – сентябрь <sup>2)</sup>                                                                                                                                                                                                                 | 84820.1          | 114.7                                                                                   |
| <b>год<sup>3)</sup></b>                                                                                                                                                                                                                         | <b>144906.2</b>  | <b>112.5</b>                                                                            |
| <b>2020 г.<sup>3)</sup></b>                                                                                                                                                                                                                     |                  |                                                                                         |
| I квартал                                                                                                                                                                                                                                       | 18474.9          | 98.4                                                                                    |
| <i><sup>1)</sup> По полному кругу хозяйствующих субъектов, включая досчеты на инвестиции, не наблюдаемые прямыми статистическими методами.</i>                                                                                                  |                  |                                                                                         |
| <i><sup>2)</sup> Данные уточнены в соответствии с Регламентом оценки, корректировки и публикации данных статистического наблюдения за строительством и инвестициями в основной капитал, утвержденным Приказом Росстата от 26.09.2016г. №544</i> |                  |                                                                                         |
| <i><sup>3)</sup> По данным оперативной отчетности.</i>                                                                                                                                                                                          |                  |                                                                                         |

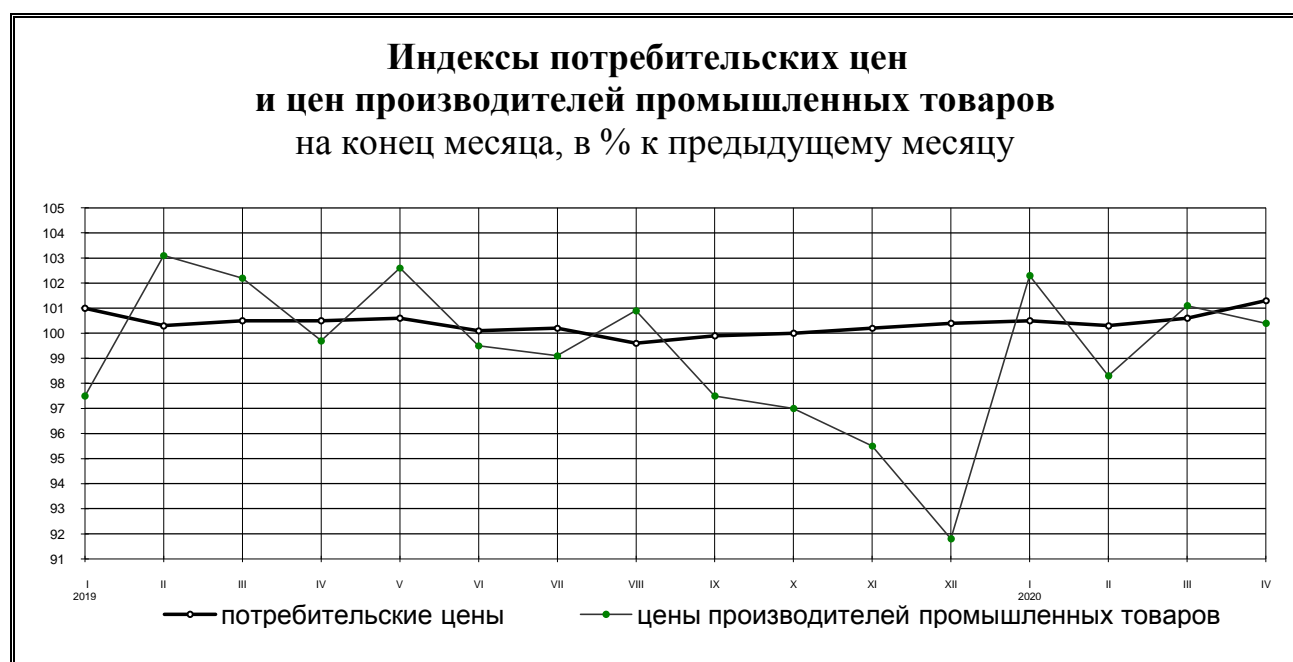
## V. ЦЕНЫ

### ИНДЕКСЫ ЦЕН И ТАРИФОВ

на конец периода; в процентах

|                                                              | <i>К предыдущему месяцу</i> |                     |                       | <i>Апрель 2020 г. к</i> |                       | <i>Январь-апрель 2020 г. к январю-апрелю 2019 г.</i> | <i>Справочно<br/>апрель 2019 г.<br/>к декабрю 2018 г.</i> |
|--------------------------------------------------------------|-----------------------------|---------------------|-----------------------|-------------------------|-----------------------|------------------------------------------------------|-----------------------------------------------------------|
|                                                              | <i>февраль 2020 г.</i>      | <i>март 2020 г.</i> | <i>апрель 2020 г.</i> | <i>декабрю 2019 г.</i>  | <i>апрелю 2019 г.</i> |                                                      |                                                           |
| Индекс потребительских цен                                   | 100.3                       | 100.6               | 101.3                 | 102.8                   | 103.7                 | 103.0                                                | 102.3                                                     |
| Индекс цен производителей промышленных товаров <sup>1)</sup> | 98.3                        | 101.1               | 100.4                 | 102.0                   | 87.5                  | 88.3                                                 | 102.4                                                     |
| Индекс тарифов на грузовые перевозки                         | 100.0                       | 100.0               | 100.0                 | 102.9                   | 102.8                 | 103.3                                                | 101.1                                                     |

<sup>1)</sup> На товары, предназначенные для реализации на внутреннем рынке.



## ПОТРЕБИТЕЛЬСКИЕ ЦЕНЫ

В апреле 2020 г. по сравнению с предыдущим месяцем индекс потребительских цен составил 101.3%, в том числе на продовольственные товары – 102.6%, непродовольственные товары – 100.6%, услуги – 100.3%.

### ИНДЕКСЫ ПОТРЕБИТЕЛЬСКИХ ЦЕН И ТАРИФОВ НА ТОВАРЫ И УСЛУГИ

на конец периода; в процентах

|                    | <i>Всего</i>                 |                                   | <i>В том числе на</i>           |                                   |                                   |                                   |                              |                                   |
|--------------------|------------------------------|-----------------------------------|---------------------------------|-----------------------------------|-----------------------------------|-----------------------------------|------------------------------|-----------------------------------|
|                    | <i>к предыдущему периоду</i> | <i>к декабрю предыдущего года</i> | <i>продовольственные товары</i> |                                   | <i>непродовольственные товары</i> |                                   | <i>услуги</i>                |                                   |
|                    |                              |                                   | <i>к предыдущему периоду</i>    | <i>к декабрю предыдущего года</i> | <i>к предыдущему периоду</i>      | <i>к декабрю предыдущего года</i> | <i>к предыдущему периоду</i> | <i>к декабрю предыдущего года</i> |
| <b>2019 г.</b>     |                              |                                   |                                 |                                   |                                   |                                   |                              |                                   |
| январь             | 101.0                        | 101.0                             | 101.5                           | 101.5                             | 100.7                             | 100.7                             | 100.5                        | 100.5                             |
| февраль            | 100.3                        | 101.3                             | 100.4                           | 101.9                             | 100.2                             | 100.8                             | 100.5                        | 101.0                             |
| март               | 100.5                        | 101.8                             | 100.8                           | 102.7                             | 100.5                             | 101.3                             | 100.1                        | 101.1                             |
| <b>I квартал</b>   | <b>101.8</b>                 |                                   | <b>102.7</b>                    |                                   | <b>101.3</b>                      |                                   | <b>101.1</b>                 |                                   |
| апрель             | 100.5                        | 102.3                             | 101.0                           | 103.7                             | 100.2                             | 101.5                             | 100.1                        | 101.2                             |
| май                | 100.6                        | 102.9                             | 101.0                           | 104.7                             | 100.4                             | 101.9                             | 100.3                        | 101.5                             |
| июнь               | 100.1                        | 103.0                             | 99.8                            | 104.5                             | 100.3                             | 102.2                             | 100.4                        | 101.9                             |
| <b>II квартал</b>  | <b>101.2</b>                 |                                   | <b>101.7</b>                    |                                   | <b>100.9</b>                      |                                   | <b>100.8</b>                 |                                   |
| июль               | 100.2                        | 103.2                             | 99.99                           | 104.4                             | 100.1                             | 102.4                             | 100.7                        | 102.6                             |
| август             | 99.6                         | 102.8                             | 98.7                            | 103.0                             | 100.2                             | 102.5                             | 100.2                        | 102.9                             |
| сентябрь           | 99.9                         | 102.6                             | 99.3                            | 102.3                             | 100.2                             | 102.7                             | 100.3                        | 103.2                             |
| <b>III квартал</b> | <b>99.6</b>                  |                                   | <b>97.9</b>                     |                                   | <b>100.5</b>                      |                                   | <b>101.3</b>                 |                                   |
| октябрь            | 100.0                        | 102.7                             | 99.9                            | 102.1                             | 100.2                             | 102.9                             | 100.0                        | 103.2                             |
| ноябрь             | 100.2                        | 102.8                             | 100.1                           | 102.3                             | 100.3                             | 103.2                             | 100.0                        | 103.2                             |
| декабрь            | 100.4                        | 103.2                             | 100.6                           | 102.9                             | 100.3                             | 103.5                             | 100.3                        | 103.5                             |
| <b>IV квартал</b>  | <b>100.6</b>                 |                                   | <b>100.6</b>                    |                                   | <b>100.8</b>                      |                                   | <b>100.3</b>                 |                                   |
| <b>2020 г.</b>     |                              |                                   |                                 |                                   |                                   |                                   |                              |                                   |
| январь             | 100.5                        | 100.5                             | 100.9                           | 100.9                             | 100.4                             | 100.4                             | 99.99                        | 99.99                             |
| февраль            | 100.3                        | 100.8                             | 100.5                           | 101.4                             | 100.0                             | 100.4                             | 100.3                        | 100.3                             |
| март               | 100.6                        | 101.4                             | 101.0                           | 102.4                             | 100.5                             | 101.0                             | 100.2                        | 100.5                             |
| <b>I квартал</b>   | <b>101.4</b>                 |                                   | <b>102.4</b>                    |                                   | <b>101.0</b>                      |                                   | <b>100.5</b>                 |                                   |
| апрель             | 101.3                        | 102.8                             | 102.6                           | 105.0                             | 100.6                             | 101.6                             | 100.3                        | 100.9                             |

**Базовый индекс потребительских цен (БИПЦ)**, исключая изменения цен на отдельные товары, подверженные влиянию факторов, которые носят административный, а также сезонный характер, в апреле 2020 г. составил 100.8%, с начала года – 101.8% (в апреле 2019 г. – 100.4%, с начала года – 101.9%).

**Стоимость фиксированного набора потребительских товаров и услуг** для межрегиональных сопоставлений покупательной способности населения в расчете на месяц по Курской области в апреле 2020 г. составила 14563.57 руб. За месяц стоимость увеличилась на 1.1%, с начала года – на 2.2% (в апреле 2019 г. – на 0.6%, с начала года – на 2.5%).

На **продовольственные товары** цены в апреле 2020 г. увеличились на 2.6%, с начала года – на 5.0% (в апреле 2019 г. – на 1.0%, с начала года – на 3.7%).

### **ИНДЕКСЫ ЦЕН НА ОТДЕЛЬНЫЕ ГРУППЫ И ВИДЫ ПРОДОВОЛЬСТВЕННЫХ ТОВАРОВ**

на конец периода; в процентах

|                                                   | <i>К предыдущему месяцу</i> |                     |                       | <i>Апрель 2020 г. к</i> |                       | <i>Январь-апрель 2020 г.</i>   | <i>Справочно</i>                        |
|---------------------------------------------------|-----------------------------|---------------------|-----------------------|-------------------------|-----------------------|--------------------------------|-----------------------------------------|
|                                                   | <i>февраль 2020 г.</i>      | <i>март 2020 г.</i> | <i>апрель 2020 г.</i> | <i>декабрю 2019 г.</i>  | <i>апрелю 2019 г.</i> | <i>к январю-апрелю 2019 г.</i> | <i>апрель 2019 г. к декабрю 2018 г.</i> |
| Продовольственные товары без алкогольных напитков | 100.5                       | 101.1               | 102.9                 | 105.5                   | 104.3                 | 102.7                          | 104.0                                   |
| Хлеб и хлебобулочные изделия                      | 101.1                       | 99.9                | 100.6                 | 102.3                   | 104.0                 | 108.0                          | 111.4                                   |
| Крупа и бобовые                                   | 99.0                        | 104.8               | 109.3                 | 113.1                   | 125.6                 | 116.8                          | 106.7                                   |
| Макаронные изделия                                | 99.9                        | 100.9               | 100.9                 | 100.9                   | 101.1                 | 103.9                          | 110.3                                   |
| Мясо и птица                                      | 98.1                        | 102.0               | 102.8                 | 101.7                   | 99.8                  | 95.4                           | 94.8                                    |
| Рыба и морепродукты пищевые                       | 99.8                        | 99.7                | 101.5                 | 101.7                   | 105.4                 | 105.7                          | 102.9                                   |
| Молоко и молочная продукция                       | 100.2                       | 100.7               | 100.3                 | 101.4                   | 106.8                 | 106.4                          | 101.4                                   |
| Масло сливочное                                   | 99.5                        | 100.5               | 100.0                 | 102.8                   | 111.1                 | 112.3                          | 102.6                                   |
| Масло подсолнечное                                | 101.6                       | 99.8                | 101.3                 | 102.5                   | 105.5                 | 103.6                          | 98.7                                    |
| Яйца                                              | 89.2                        | 100.1               | 115.3                 | 102.4                   | 110.7                 | 94.6                           | 81.3                                    |
| Сахар                                             | 99.99                       | 112.8               | 107.3                 | 119.3                   | 79.8                  | 69.7                           | 96.9                                    |
| Флодоовощная продукция, включая картофель         | 106.5                       | 103.5               | 114.4                 | 136.1                   | 105.6                 | 99.5                           | 126.4                                   |
| Алкогольные напитки                               | 100.5                       | 100.1               | 100.4                 | 101.8                   | 103.4                 | 103.6                          | 101.8                                   |



В апреле 2020 г. увеличились цены на яйца – на 15.3%, плодоовощную продукцию, включая картофель – на 14.4%, сахар – на 7.3%, макаронные и крупяные изделия – на 6.2%, консервы фруктово-ягодные, мясо и птицу, муку – на 2.6% - 4.1%.

Среди плодоовощной продукции значительно подорожали: лимоны – в 2.8 раза, лук репчатый – на 54.9%, морковь, капуста белокочанная свежая, чеснок, апельсины, картофель – на 16.1% - 28.0%; подешевели огурцы свежие – на 20.7%, помидоры свежие – на 10.7%.

**Стоимость условного (минимального) набора продуктов питания** по Курской области в апреле 2020 г. составила 3689.72 руб. и по сравнению с предыдущим месяцем увеличилась на 4.1%, с начала года – на 7.4% (в апреле 2019г. – на 2.6%, с начала года – на 8.3%).

Цены на **непродовольственные товары** в апреле 2020 г. увеличились на 0.6%, с начала года – на 1.6% (в апреле 2019 г. – на 0.2%, с начала года – на 1.5%).

### ИНДЕКСЫ ЦЕН НА ОТДЕЛЬНЫЕ ГРУППЫ НЕПРОДОВОЛЬСТВЕННЫХ ТОВАРОВ на конец периода; в процентах

|                                        | <i>К предыдущему месяцу</i> |                     |                       | <i>Апрель 2020 г. к</i> |                       | <i>Январь-апрель 2020 г. к январю-апрелю 2019 г.</i> | <i>Справочно апрель 2019 г. к декабрю 2018 г.</i> |
|----------------------------------------|-----------------------------|---------------------|-----------------------|-------------------------|-----------------------|------------------------------------------------------|---------------------------------------------------|
|                                        | <i>февраль 2020 г.</i>      | <i>март 2020 г.</i> | <i>апрель 2020 г.</i> | <i>декабрю 2019 г.</i>  | <i>апрелю 2019 г.</i> |                                                      |                                                   |
| Ткани                                  | 100.0                       | 100.0               | 100.0                 | 100.0                   | 100.4                 | 100.4                                                | 100.8                                             |
| Одежда и белье                         | 100.1                       | 100.2               | 100.0                 | 100.4                   | 102.2                 | 102.5                                                | 100.7                                             |
| Трикотажные изделия                    | 100.0                       | 100.1               | 99.8                  | 100.0                   | 102.0                 | 102.4                                                | 100.3                                             |
| Обувь                                  | 100.0                       | 100.1               | 100.2                 | 100.4                   | 102.1                 | 102.5                                                | 101.0                                             |
| Моющие и чистящие средства             | 100.1                       | 100.7               | 100.3                 | 101.2                   | 103.1                 | 103.5                                                | 102.8                                             |
| Табачные изделия                       | 100.6                       | 100.7               | 100.5                 | 102.2                   | 112.0                 | 111.8                                                | 103.1                                             |
| Электротовары и другие бытовые приборы | 100.1                       | 100.6               | 103.6                 | 104.3                   | 103.5                 | 101.3                                                | 102.5                                             |
| Телерадиотовары                        | 99.8                        | 98.7                | 100.2                 | 99.6                    | 96.9                  | 97.6                                                 | 101.4                                             |
| Строительные материалы                 | 100.2                       | 100.1               | 101.0                 | 101.4                   | 103.6                 | 103.6                                                | 101.9                                             |
| Бензин автомобильный                   | 99.6                        | 100.3               | 99.5                  | 99.7                    | 102.2                 | 101.8                                                | 98.3                                              |
| Медикаменты                            | 99.8                        | 101.4               | 103.8                 | 106.3                   | 110.5                 | 108.0                                                | 102.8                                             |

В апреле 2020 г. подорожали товары для животных – на 8.0%, медикаменты, электротовары и другие бытовые приборы, школьно-письменные принадлежности и канцелярские товары – на 3.1% - 3.8%, велосипеды и мотоциклы – на 1.3%. Подешевело топливо моторное – на 0.5%.

Цены и тарифы на услуги в апреле 2020 г. увеличились на 0.3%, с начала года – на 0.9% (в апреле 2019 г. – на 0.1%, с начала года – на 1.2%).

### ИНДЕКСЫ ЦЕН И ТАРИФОВ НА ОТДЕЛЬНЫЕ ГРУППЫ И ВИДЫ УСЛУГ

на конец периода; в процентах

|                                                                                                                                              | <i>К предыдущему месяцу</i> |                     |                       | <i>Апрель 2020 г. к</i> |                       | <i>Январь-апрель 2020 г. к январю-апрелю 2019 г.</i> | <i>Справочно апрель 2019 г. к декабрю 2018 г.</i> |
|----------------------------------------------------------------------------------------------------------------------------------------------|-----------------------------|---------------------|-----------------------|-------------------------|-----------------------|------------------------------------------------------|---------------------------------------------------|
|                                                                                                                                              | <i>февраль 2020 г.</i>      | <i>март 2020 г.</i> | <i>апрель 2020 г.</i> | <i>декабрю 2019 г.</i>  | <i>апрелю 2019 г.</i> |                                                      |                                                   |
| Жилищно-коммунальные услуги                                                                                                                  | 100.0                       | 100.0               | 99.99                 | 100.2                   | 101.9                 | 102.0                                                | 101.0                                             |
| Жилищные услуги                                                                                                                              | 100.0                       | 100.1               | 99.9                  | 100.7                   | 101.2                 | 101.4                                                | 101.3                                             |
| оплата жилья в домах государственного и муниципального жилищных фондов                                                                       | 100.1                       | 100.0               | 100.0                 | 100.1                   | 101.0                 | 101.0                                                | 100.1                                             |
| содержание, ремонт жилья для граждан-собственников жилья в результате приватизации, граждан-собственников жилых помещений по иным основаниям | 100.0                       | 100.0               | 100.0                 | 100.0                   | 101.0                 | 101.0                                                | 100.1                                             |
| услуги по организации и выполнению работ по эксплуатации домов ЖК, ЖСК, ТСЖ                                                                  | 100.0                       | 100.0               | 100.0                 | 100.0                   | 100.0                 | 101.1                                                | 103.1                                             |

|                                     | <i>К предыдущему месяцу</i> |                     |                       | <i>Апрель 2020 г. к</i> |                       | <i>Январь-апрель 2020 г. к январю-апрелю 2019 г.</i> | <i>Справочно апрель 2019 г. к декабрю 2018 г.</i> |
|-------------------------------------|-----------------------------|---------------------|-----------------------|-------------------------|-----------------------|------------------------------------------------------|---------------------------------------------------|
|                                     | <i>февраль 2020 г.</i>      | <i>март 2020 г.</i> | <i>апрель 2020 г.</i> | <i>декабрю 2019 г.</i>  | <i>апрелю 2019 г.</i> |                                                      |                                                   |
| Коммунальные услуги                 | 100.0                       | 100.0               | 100.0                 | 100.0                   | 102.2                 | 102.2                                                | 100.9                                             |
| водоснабжение холодное              | 100.0                       | 100.0               | 100.0                 | 100.0                   | 103.9                 | 103.9                                                | 101.4                                             |
| водоотведение                       | 100.0                       | 100.0               | 100.0                 | 100.0                   | 104.0                 | 104.0                                                | 101.3                                             |
| водоснабжение горячее               | 100.0                       | 100.0               | 100.0                 | 100.0                   | 102.5                 | 102.5                                                | 101.5                                             |
| отопление                           | 100.0                       | 100.0               | 100.0                 | 100.0                   | 102.4                 | 102.4                                                | 101.5                                             |
| газоснабжение                       | 100.0                       | 100.0               | 100.0                 | 100.0                   | 100.7                 | 100.7                                                | 101.7                                             |
| услуги по снабжению электроэнергией | 100.0                       | 100.0               | 100.0                 | 100.0                   | 100.8                 | 100.8                                                | 101.6                                             |
| Медицинские услуги                  | 100.1                       | 100.0               | 100.0                 | 100.3                   | 100.4                 | 101.1                                                | 102.1                                             |
| Услуги пассажирского транспорта     | 100.2                       | 100.2               | 99.7                  | 99.1                    | 101.0                 | 101.5                                                | 101.3                                             |
| Услуги связи                        | 102.0                       | 102.7               | 103.8                 | 108.7                   | 113.7                 | 109.1                                                | 101.1                                             |
| Услуги организаций культуры         | 100.0                       | 101.1               | 100.0                 | 101.1                   | 107.8                 | 107.2                                                | 101.1                                             |
| Санаторно-оздоровительные услуги    | 100.0                       | 100.0               | 100.0                 | 101.0                   | 106.1                 | 106.1                                                | 100.9                                             |
| Услуги дошкольного воспитания       | 100.0                       | 100.0               | 100.0                 | 100.0                   | 100.5                 | 100.5                                                | 100.0                                             |
| Услуги образования                  | 100.1                       | 100.1               | 100.0                 | 99.9                    | 107.0                 | 107.1                                                | 100.5                                             |
| Бытовые услуги                      | 100.1                       | 100.5               | 99.96                 | 100.9                   | 104.4                 | 104.6                                                | 102.1                                             |
| Услуги в сфере зарубежного туризма  | 99.97                       | 100.0               | 100.0                 | 98.4                    | 103.0                 | 103.6                                                | 99.7                                              |
| Услуги физической культуры и спорта | 100.0                       | 98.6                | 100.0                 | 98.8                    | 95.5                  | 96.2                                                 | 99.5                                              |
| Услуги страхования                  | 100.0                       | 100.0               | 100.0                 | 100.2                   | 100.2                 | 99.5                                                 | 101.0                                             |

В апреле 2020 г. подорожали услуги связи – на 3.8%. Подешевел проезд в поездах дальнего следования (на 2.8%) и услуги банков (на 1.8%).

## ЦЕНЫ ПРОИЗВОДИТЕЛЕЙ

Индекс цен производителей промышленных товаров в апреле 2020 г. относительно предыдущего месяца, по предварительным данным, составил 100.4%, в том числе индекс цен на продукцию добычи полезных ископаемых – 103.9%, обрабатывающих производств – 100.6%, обеспечения электрической энергией, газом и паром; кондиционирования воздуха – 96.8%, водоснабжения; водоотведения, организации сбора и утилизации отходов, деятельности по ликвидации загрязнений – 100.0%.

### ИНДЕКСЫ ЦЕН ПРОИЗВОДИТЕЛЕЙ ПРОМЫШЛЕННЫХ ТОВАРОВ<sup>1)</sup> на конец периода; в процентах

|                    | <i>Всего</i>                           |                                                         | <i>Из них по видам деятельности</i>         |                                                         |                                              |                                                         |                                                                                                           |                                                         |
|--------------------|----------------------------------------|---------------------------------------------------------|---------------------------------------------|---------------------------------------------------------|----------------------------------------------|---------------------------------------------------------|-----------------------------------------------------------------------------------------------------------|---------------------------------------------------------|
|                    | <i>к преды-<br/>дущему<br/>периоду</i> | <i>к декаб-<br/>рю пре-<br/>дыду-<br/>щего<br/>года</i> | <i>добыча<br/>полезных иско-<br/>паемых</i> |                                                         | <i>обрабатываю-<br/>щие<br/>производства</i> |                                                         | <i>обеспечение элек-<br/>трической энерги-<br/>ей, газом и паром;<br/>кондициониро-<br/>вание воздуха</i> |                                                         |
|                    |                                        |                                                         | <i>к преды-<br/>дущему<br/>периоду</i>      | <i>к декаб-<br/>рю пре-<br/>дыду-<br/>щего<br/>года</i> | <i>к преды-<br/>дущему<br/>периоду</i>       | <i>к декаб-<br/>рю пре-<br/>дыду-<br/>щего<br/>года</i> | <i>к преды-<br/>дущему<br/>периоду</i>                                                                    | <i>к декаб-<br/>рю пре-<br/>дыду-<br/>щего<br/>года</i> |
| <b>2019 г.</b>     |                                        |                                                         |                                             |                                                         |                                              |                                                         |                                                                                                           |                                                         |
| январь             | 97.5                                   | 97.5                                                    | 92.1                                        | 92.1                                                    | 99.2                                         | 99.2                                                    | 99.5                                                                                                      | 99.5                                                    |
| февраль            | 103.1                                  | 100.5                                                   | 112.2                                       | 103.4                                                   | 99.97                                        | 99.2                                                    | 101.0                                                                                                     | 100.5                                                   |
| март               | 102.2                                  | 102.7                                                   | 108.3                                       | 111.9                                                   | 99.5                                         | 98.6                                                    | 101.8                                                                                                     | 102.3                                                   |
| <b>I квартал</b>   | <b>102.7</b>                           |                                                         | <b>111.9</b>                                |                                                         | <b>98.6</b>                                  |                                                         | <b>102.3</b>                                                                                              |                                                         |
| апрель             | 99.7                                   | 102.4                                                   | 100.1                                       | 111.9                                                   | 99.7                                         | 98.3                                                    | 99.3                                                                                                      | 101.6                                                   |
| май                | 102.6                                  | 105.1                                                   | 102.5                                       | 114.7                                                   | 101.4                                        | 99.7                                                    | 106.2                                                                                                     | 107.9                                                   |
| июнь               | 99.5                                   | 104.5                                                   | 104.4                                       | 119.8                                                   | 98.2                                         | 97.9                                                    | 95.9                                                                                                      | 103.5                                                   |
| <b>II квартал</b>  | <b>101.8</b>                           |                                                         | <b>107.1</b>                                |                                                         | <b>99.3</b>                                  |                                                         | <b>101.2</b>                                                                                              |                                                         |
| июль               | 99.1                                   | 103.5                                                   | 90.4                                        | 108.3                                                   | 102.5                                        | 100.3                                                   | 102.7                                                                                                     | 106.2                                                   |
| август             | 100.9                                  | 104.5                                                   | 110.0                                       | 119.1                                                   | 98.0                                         | 98.3                                                    | 96.5                                                                                                      | 102.6                                                   |
| сентябрь           | 97.5                                   | 101.9                                                   | 96.7                                        | 115.2                                                   | 97.0                                         | 95.4                                                    | 99.6                                                                                                      | 102.1                                                   |
| <b>III квартал</b> | <b>97.4</b>                            |                                                         | <b>96.2</b>                                 |                                                         | <b>97.5</b>                                  |                                                         | <b>98.7</b>                                                                                               |                                                         |

|                                                                                                                                                                                                                                                                                                                                                             | <i>Всего</i>                           |                                                         | <i>Из них по видам деятельности</i>         |                                                         |                                              |                                                         |                                                                                                           |                                                         |
|-------------------------------------------------------------------------------------------------------------------------------------------------------------------------------------------------------------------------------------------------------------------------------------------------------------------------------------------------------------|----------------------------------------|---------------------------------------------------------|---------------------------------------------|---------------------------------------------------------|----------------------------------------------|---------------------------------------------------------|-----------------------------------------------------------------------------------------------------------|---------------------------------------------------------|
|                                                                                                                                                                                                                                                                                                                                                             | <i>к предыду-<br/>щему<br/>периоду</i> | <i>к декаб-<br/>рю пре-<br/>дыду-<br/>щего<br/>года</i> | <i>добыча<br/>полезных иско-<br/>паемых</i> |                                                         | <i>обрабатываю-<br/>щие<br/>производства</i> |                                                         | <i>обеспечение элек-<br/>трической энерги-<br/>ей, газом и паром;<br/>кондициониро-<br/>вание воздуха</i> |                                                         |
|                                                                                                                                                                                                                                                                                                                                                             |                                        |                                                         | <i>к преды-<br/>дущему<br/>периоду</i>      | <i>к декаб-<br/>рю пре-<br/>дыду-<br/>щего<br/>года</i> | <i>к преды-<br/>дущему<br/>периоду</i>       | <i>к декаб-<br/>рю пре-<br/>дыду-<br/>щего<br/>года</i> | <i>к преды-<br/>дущему<br/>периоду</i>                                                                    | <i>к декаб-<br/>рю пре-<br/>дыду-<br/>щего<br/>года</i> |
|                                                                                                                                                                                                                                                                                                                                                             |                                        |                                                         |                                             |                                                         |                                              |                                                         |                                                                                                           |                                                         |
| октябрь                                                                                                                                                                                                                                                                                                                                                     | 97.0                                   | 98.8                                                    | 89.9                                        | 103.6                                                   | 99.6                                         | 95.1                                                    | 100.4                                                                                                     | 102.6                                                   |
| ноябрь                                                                                                                                                                                                                                                                                                                                                      | 95.5                                   | 94.4                                                    | 88.4                                        | 91.5                                                    | 98.9                                         | 94.0                                                    | 96.1                                                                                                      | 98.6                                                    |
| декабрь                                                                                                                                                                                                                                                                                                                                                     | 91.8                                   | 86.6                                                    | 76.7                                        | 70.2                                                    | 97.7                                         | 91.8                                                    | 93.8                                                                                                      | 92.5                                                    |
| <b>IV квартал</b>                                                                                                                                                                                                                                                                                                                                           | <b>85.1</b>                            |                                                         | <b>61.0</b>                                 |                                                         | <b>96.2</b>                                  |                                                         | <b>90.6</b>                                                                                               |                                                         |
| <b>2020 г.</b>                                                                                                                                                                                                                                                                                                                                              |                                        |                                                         |                                             |                                                         |                                              |                                                         |                                                                                                           |                                                         |
| январь                                                                                                                                                                                                                                                                                                                                                      | 102.3                                  | 102.3                                                   | 102.3                                       | 102.3                                                   | 100.6                                        | 100.6                                                   | 108.4                                                                                                     | 108.4                                                   |
| февраль                                                                                                                                                                                                                                                                                                                                                     | 98.3                                   | 100.6                                                   | 99.6                                        | 101.9                                                   | 98.2                                         | 98.9                                                    | 96.8                                                                                                      | 104.8                                                   |
| март                                                                                                                                                                                                                                                                                                                                                        | 101.1                                  | 101.6                                                   | 94.9                                        | 96.7                                                    | 102.5                                        | 101.3                                                   | 103.0                                                                                                     | 108.0                                                   |
| <b>I квартал</b>                                                                                                                                                                                                                                                                                                                                            | <b>101.6</b>                           |                                                         | <b>96.7</b>                                 |                                                         | <b>101.3</b>                                 |                                                         | <b>108.0</b>                                                                                              |                                                         |
| апрель                                                                                                                                                                                                                                                                                                                                                      | 100.4                                  | 102.0                                                   | 103.9                                       | 100.4                                                   | 100.6                                        | 101.9                                                   | 96.8                                                                                                      | 104.6                                                   |
| <i>1) На товары, предназначенные для реализации на внутреннем рынке, по видам деятельности "Добыча полезных ископаемых", "Обрабатывающие производства", "Обеспечение электрической энергией, газом и паром; кондиционирование воздуха", "Водоснабжение; водоотведение, организация сбора и утилизации отходов, деятельность по ликвидации загрязнений".</i> |                                        |                                                         |                                             |                                                         |                                              |                                                         |                                                                                                           |                                                         |

## ИНДЕКСЫ ЦЕН ПРОИЗВОДИТЕЛЕЙ ПРОМЫШЛЕННЫХ ТОВАРОВ ПО ВИДАМ ЭКОНОМИЧЕСКОЙ ДЕЯТЕЛЬНОСТИ

на конец периода; в процентах

|                                       | <i>К предыдущему месяцу</i> |                         |                           | <i>Апрель 2020 г. к</i>    |                           | <i>Январь-<br/>апрель<br/>2020 г.<br/>к январю-<br/>апрелю<br/>2019 г.</i> | <i>Справочно<br/>апрель<br/>2019 г.<br/>к декабрю<br/>2018 г.</i> |
|---------------------------------------|-----------------------------|-------------------------|---------------------------|----------------------------|---------------------------|----------------------------------------------------------------------------|-------------------------------------------------------------------|
|                                       | <i>февраль<br/>2020 г.</i>  | <i>март<br/>2020 г.</i> | <i>апрель<br/>2020 г.</i> | <i>декабрю<br/>2019 г.</i> | <i>апрелю<br/>2019 г.</i> |                                                                            |                                                                   |
| <b>Добыча полезных<br/>ископаемых</b> | 99.6                        | 94.9                    | 103.9                     | 100.4                      | 63.9                      | 68.2                                                                       | 111.9                                                             |
| из нее:                               |                             |                         |                           |                            |                           |                                                                            |                                                                   |

|                                                                                                                                        | <i>К предыдущему месяцу</i> |                     |                       | <i>Апрель 2020 г. к</i> |                       | <i>Январь-апрель 2020 г. к январю-апрелю 2019 г.</i> | <i>Справочно<br/>апрель 2019 г.<br/>к декабрю 2018 г.</i> |
|----------------------------------------------------------------------------------------------------------------------------------------|-----------------------------|---------------------|-----------------------|-------------------------|-----------------------|------------------------------------------------------|-----------------------------------------------------------|
|                                                                                                                                        | <i>февраль 2020 г.</i>      | <i>март 2020 г.</i> | <i>апрель 2020 г.</i> | <i>декабрю 2019 г.</i>  | <i>апрелю 2019 г.</i> |                                                      |                                                           |
| добыча металлических руд                                                                                                               | 99.6                        | 94.8                | 103.9                 | 100.4                   | 63.5                  | 67.8                                                 | 111.8                                                     |
| добыча прочих полезных ископаемых                                                                                                      | 100.0                       | 100.0               | 100.0                 | 100.0                   | 100.3                 | 104.6                                                | 128.3                                                     |
| <b>Обработывающие производства</b>                                                                                                     | 98.2                        | 102.5               | 100.6                 | 101.9                   | 95.2                  | 93.4                                                 | 98.3                                                      |
| из них:                                                                                                                                |                             |                     |                       |                         |                       |                                                      |                                                           |
| производство пищевых продуктов                                                                                                         | 98.9                        | 105.1               | 100.6                 | 106.1                   | 93.6                  | 90.2                                                 | 97.0                                                      |
| производство напитков                                                                                                                  | 99.4                        | 99.7                | 99.6                  | 95.1                    | 92.5                  | 93.1                                                 | 100.0                                                     |
| производство текстильных изделий                                                                                                       | 99.1                        | 97.4                | 100.5                 | 96.4                    | 92.9                  | 93.7                                                 | 99.3                                                      |
| обработка древесины и производство изделий из дерева и пробки, кроме мебели, производство изделий из соломки и материалов для плетения | 105.8                       | 99.8                | 89.9                  | 95.9                    | 96.0                  | 103.0                                                | 101.0                                                     |
| производство бумаги и бумажных изделий                                                                                                 | 95.2                        | 99.2                | 95.4                  | 91.2                    | 86.3                  | 93.2                                                 | 105.0                                                     |
| производство химических веществ и химических продуктов                                                                                 | 99.5                        | 100.5               | 100.1                 | 99.7                    | 96.8                  | 97.1                                                 | 102.1                                                     |

|                                                                                  | <i>К предыдущему месяцу</i> |                     |                       | <i>Апрель 2020 г. к</i> |                       | <i>Январь-апрель 2020 г. к январю-апрелю 2019 г.</i> | <i>Справочно апрель 2019 г. к декабрю 2018 г.</i> |
|----------------------------------------------------------------------------------|-----------------------------|---------------------|-----------------------|-------------------------|-----------------------|------------------------------------------------------|---------------------------------------------------|
|                                                                                  | <i>февраль 2020 г.</i>      | <i>март 2020 г.</i> | <i>апрель 2020 г.</i> | <i>декабрю 2019 г.</i>  | <i>апрелю 2019 г.</i> |                                                      |                                                   |
| производство лекарственных средств и материалов, применяемых в медицинских целях | 100.0                       | 100.0               | 100.0                 | 100.0                   | 101.0                 | 101.0                                                | 100.0                                             |
| производство резиновых и пластмассовых изделий                                   | 96.5                        | 100.1               | 101.8                 | 96.8                    | 96.8                  | 94.7                                                 | 97.9                                              |
| производство прочей неметаллической минеральной продукции                        | 100.6                       | 99.9                | 102.1                 | 102.8                   | 107.0                 | 105.3                                                | 102.7                                             |
| производство металлургическое                                                    | 100.0                       | 100.0               | 100.0                 | 100.0                   | 100.0                 | 100.0                                                | 100.0                                             |
| производство электрического оборудования                                         | 98.6                        | 98.7                | 102.9                 | 100.8                   | 101.2                 | 99.8                                                 | 99.7                                              |
| производство машин и оборудования, не включенных в другие группировки            | 76.0                        | 100.0               | 100.0                 | 76.0                    | 76.0                  | 82.0                                                 | 100.0                                             |
| производство автотранспортных средств, прицепов и полуприцепов                   | 100.0                       | 103.3               | 100.0                 | 103.3                   | 103.3                 | 101.7                                                | 107.4                                             |
| производство прочих транспортных средств и оборудования                          | 100.0                       | 100.0               | 100.0                 | 100.0                   | 100.0                 | 99.5                                                 | 98.0                                              |

|                                                                                                                     | <i>К предыдущему месяцу</i> |                     |                       | <i>Апрель 2020 г. к</i> |                       | <i>Январь-апрель 2020 г. к январю-апрелю 2019 г.</i> | <i>Справочно<br/>апрель 2019 г.<br/>к декабрю 2018 г.</i> |
|---------------------------------------------------------------------------------------------------------------------|-----------------------------|---------------------|-----------------------|-------------------------|-----------------------|------------------------------------------------------|-----------------------------------------------------------|
|                                                                                                                     | <i>февраль 2020 г.</i>      | <i>март 2020 г.</i> | <i>апрель 2020 г.</i> | <i>декабрю 2019 г.</i>  | <i>апрелю 2019 г.</i> |                                                      |                                                           |
| <b>Обеспечение электрической энергией, газом и паром; кондиционирование воздуха</b>                                 | 96.8                        | 103.0               | 96.8                  | 104.6                   | 95.4                  | 97.6                                                 | 101.6                                                     |
| в том числе:                                                                                                        |                             |                     |                       |                         |                       |                                                      |                                                           |
| производство, передача и распределение электроэнергии                                                               | 96.3                        | 103.4               | 96.4                  | 105.3                   | 94.5                  | 97.1                                                 | 101.8                                                     |
| производство и распределение газообразного топлива                                                                  | 99.8                        | 100.0               | 100.0                 | 99.8                    | 101.2                 | 101.2                                                | 100.0                                                     |
| производство, передача и распределение пара и горячей воды; кондиционирование воздуха                               | 100.0                       | 100.0               | 100.0                 | 100.0                   | 102.0                 | 102.0                                                | 100.0                                                     |
| <b>Водоснабжение; водоотведение, организация сбора и утилизации отходов, деятельность по ликвидации загрязнений</b> | 100.0                       | 100.0               | 100.0                 | 100.0                   | 104.0                 | 104.0                                                | 100.0                                                     |

**Индекс тарифов на грузовые перевозки** автомобильным транспортом в апреле 2020 г., по предварительным данным, составил 100.0%, по сравнению с декабрем 2019 г. – 102.9%.



## VI. ФИНАНСОВАЯ ДЕЯТЕЛЬНОСТЬ ОРГАНИЗАЦИЙ

### ФИНАНСОВЫЕ РЕЗУЛЬТАТЫ ДЕЯТЕЛЬНОСТИ ОРГАНИЗАЦИЙ

В январе-марте 2020 г., по оперативным данным, сальдированный финансовый результат (прибыль минус убыток) по крупным и средним организациям (без банков, страховых и бюджетных организаций) в действующих ценах составил +17420.4млн.руб. (225 организаций получили прибыль в размере 20809.5млн.руб., 133 организации имели убыток на сумму 3389.1млн.руб.).

### ФИНАНСОВЫЕ РЕЗУЛЬТАТЫ ДЕЯТЕЛЬНОСТИ ОРГАНИЗАЦИЙ ПО ВИДАМ ЭКОНОМИЧЕСКОЙ ДЕЯТЕЛЬНОСТИ в январе-марте 2020 г.

|                                                              | Сальдо<br>прибылей(+)<br>и убытков (-) |                                                 | Прибыль           |                                                 | Убыток            |                                                 |
|--------------------------------------------------------------|----------------------------------------|-------------------------------------------------|-------------------|-------------------------------------------------|-------------------|-------------------------------------------------|
|                                                              | млн.<br>руб.                           | в % к<br>январю-<br>марту<br>2019 <sup>1)</sup> | млн.<br>руб.      | в % к<br>январю-<br>марту<br>2019 <sup>1)</sup> | млн.<br>руб.      | в % к<br>январю-<br>марту<br>2019 <sup>1)</sup> |
| <b>Всего</b>                                                 | <b>+17420.4</b>                        | <b>71.7</b>                                     | <b>20809.5</b>    | <b>80.4</b>                                     | <b>3389.1</b>     | <b>2.1р.</b>                                    |
| из них:                                                      |                                        |                                                 |                   |                                                 |                   |                                                 |
| сельское, лесное хозяйство, охота, рыболовство и рыбоводство | +5000.0                                | 102.5                                           | 5516.8            | 103.6                                           | 516.8             | 116.2                                           |
| добыча полезных ископаемых                                   | ... <sup>2)</sup>                      | 62.5                                            | ... <sup>2)</sup> | 62.5                                            | ... <sup>2)</sup> | 37.5р.                                          |
| обрабатывающие производства                                  | +1386.4                                | 101.0                                           | 2804.7            | 151.1                                           | 1418.3            | 2.9р.                                           |
| из них:                                                      |                                        |                                                 |                   |                                                 |                   |                                                 |
| производство пищевых продуктов                               | -753.9                                 | -                                               | 514.5             | 132.4                                           | 1268.3            | 3.1р.                                           |
| производство напитков                                        | ... <sup>2)</sup>                      | 78.8                                            | ... <sup>2)</sup> | 78.8                                            | -                 | -                                               |
| производство текстильных изделий                             | +52.6                                  | 143.2                                           | 56.5              | 150.0                                           | 3.9               | 4.1р.                                           |
| производство одежды                                          | ... <sup>2)</sup>                      | 83.6                                            | ... <sup>2)</sup> | 83.6                                            | -                 | -                                               |
| производство кожи и изделий из кожи                          | ... <sup>2)</sup>                      | -                                               | -                 | -                                               | ... <sup>2)</sup> | -                                               |

|                                                                                                                                        | <i>Сальдо<br/>прибылей(+)<br/>и убытков (-)</i> |                                                          | <i>Прибыль</i>       |                                                          | <i>Убыток</i>        |                                                          |
|----------------------------------------------------------------------------------------------------------------------------------------|-------------------------------------------------|----------------------------------------------------------|----------------------|----------------------------------------------------------|----------------------|----------------------------------------------------------|
|                                                                                                                                        | <i>млн.<br/>руб.</i>                            | <i>в % к<br/>январю-<br/>марту<br/>2019<sup>1)</sup></i> | <i>млн.<br/>руб.</i> | <i>в % к<br/>январю-<br/>марту<br/>2019<sup>1)</sup></i> | <i>млн.<br/>руб.</i> | <i>в % к<br/>январю-<br/>марту<br/>2019<sup>1)</sup></i> |
| обработка древесины и производство изделий из дерева и пробки, кроме мебели, производство изделий из соломки и материалов для плетения | ... <sup>2)</sup>                               | 48.2                                                     | ... <sup>2)</sup>    | 48.2                                                     | -                    | -                                                        |
| производство бумаги и бумажных изделий                                                                                                 | +110.7                                          | 113.9                                                    | 116.4                | 119.7                                                    | 5.6                  | 376.3р.                                                  |
| производство химических веществ и химических продуктов                                                                                 | ... <sup>2)</sup>                               | 151.5                                                    | ... <sup>2)</sup>    | 151.5                                                    | -                    | -                                                        |
| производство лекарственных средств и материалов, применяемых в медицинских целях                                                       | ... <sup>2)</sup>                               | 2.7р.                                                    | ... <sup>2)</sup>    | 2.7р.                                                    | -                    | -                                                        |
| производство резиновых и пластмассовых изделий                                                                                         | +68.1                                           | 58.3                                                     | 85.7                 | 55.8                                                     | 17.5                 | 47.9                                                     |
| производство прочей неметаллической минеральной продукции                                                                              | +14.6                                           | 144.6                                                    | 27.4                 | 177.1                                                    | 12.8                 | 2.4р.                                                    |
| производство готовых металлических изделий, кроме машин и оборудования                                                                 | -10.7                                           | -                                                        | 16.6                 | 92.1                                                     | 27.2                 | 111.0                                                    |
| производство компьютеров, электронных и оптических изделий                                                                             | ... <sup>2)</sup>                               | 2.5р.                                                    | ... <sup>2)</sup>    | 2.5р.                                                    | -                    | -                                                        |
| производство электрического оборудования                                                                                               | +79.5                                           | 34.4                                                     | 148.1                | 64.1                                                     | 68.6                 | -                                                        |

|                                                                                                                     | Сальдо прибылей(+) и убытков (-) |                                       | Прибыль           |                                       | Убыток            |                                       |
|---------------------------------------------------------------------------------------------------------------------|----------------------------------|---------------------------------------|-------------------|---------------------------------------|-------------------|---------------------------------------|
|                                                                                                                     | млн. руб.                        | в % к январю-марту 2019 <sup>1)</sup> | млн. руб.         | в % к январю-марту 2019 <sup>1)</sup> | млн. руб.         | в % к январю-марту 2019 <sup>1)</sup> |
| производство машин и оборудования, не включенных в другие группировки                                               | +62.3                            | 127.8                                 | 65.3              | 129.8                                 | 2.9               | 195.7                                 |
| производство автотранспортных средств, прицепов и полуприцепов                                                      | ... <sup>2)</sup>                | 68.5                                  | ... <sup>2)</sup> | 68.5                                  | -                 | -                                     |
| производство прочих транспортных средств и оборудования                                                             | ... <sup>2)</sup>                | 136.5                                 | ... <sup>2)</sup> | 136.5                                 | -                 | -                                     |
| ремонт и монтаж машин и оборудования                                                                                | ... <sup>2)</sup>                | -                                     | ... <sup>2)</sup> | -                                     | ... <sup>2)</sup> | 133.0                                 |
| <b>обеспечение электрической энергией, газом и паром; кондиционирование воздуха</b>                                 | +1061.1                          | 95.6                                  | 1086.8            | 97.3                                  | 25.6              | 3.6р.                                 |
| <b>водоснабжение; водоотведение, организация сбора и утилизации отходов, деятельность по ликвидации загрязнений</b> | -37.3                            | -                                     | 30.3              | 184.1                                 | 67.6              | 34.9                                  |
| <b>строительство</b>                                                                                                | -1145.5                          | -                                     | 2.4               | 0.9                                   | 1147.9            | 4.5р.                                 |
| <b>торговля оптовая и розничная; ремонт автотранспортных средств и мотоциклов</b>                                   | +905.1                           | 146.0                                 | 983.5             | 143.6                                 | 78.5              | 120.5                                 |
| <b>транспортировка и хранение</b>                                                                                   | ... <sup>2)</sup>                | -                                     | ... <sup>2)</sup> | 119.9                                 | ... <sup>2)</sup> | 55.7                                  |
| <b>деятельность гостиниц и предприятий общественного питания</b>                                                    | -22.3                            | -                                     | 1.3               | 18.5                                  | 23.5              | 14.1р.                                |

|                                                                            | Сальдо прибылей(+) и убытков (-) |                                       | Прибыль   |                                       | Убыток    |                                       |
|----------------------------------------------------------------------------|----------------------------------|---------------------------------------|-----------|---------------------------------------|-----------|---------------------------------------|
|                                                                            | млн. руб.                        | в % к январю-марту 2019 <sup>1)</sup> | млн. руб. | в % к январю-марту 2019 <sup>1)</sup> | млн. руб. | в % к январю-марту 2019 <sup>1)</sup> |
| <b>деятельность в области информации и связи</b>                           | -11.6                            | -                                     | -         | -                                     | 11.6      | 4.4р.                                 |
| <b>деятельность по операциям с недвижимым имуществом</b>                   | +235.9                           | 52.7                                  | 242.4     | 54.0                                  | 6.5       | 3.7р.                                 |
| <b>деятельность профессиональная, научная и техническая</b>                | 0.0                              | -                                     | 1.3       | 47.3                                  | 1.4       | 5.2р.                                 |
| <b>деятельность административная и сопутствующие дополнительные услуги</b> | +20.2                            | 4.5р.                                 | 22.0      | 2.2р.                                 | 1.9       | 34.8                                  |
| <b>образование</b>                                                         | +0.5                             | -                                     | 2.1       | 67.1                                  | 1.6       | 41.6                                  |
| <b>деятельность в области здравоохранения и социальных услуг</b>           | -19.4                            | -                                     | 0.9       | 7.5                                   | 20.3      | 2.6р.                                 |
| <b>предоставление прочих видов услуг</b>                                   | +1.3                             | 54.5                                  | 1.6       | 49.1                                  | 0.4       | 36.8                                  |

<sup>1)</sup> Темпы изменения сальдированного финансового результата отчетного периода по сравнению с соответствующим периодом предыдущего года рассчитаны по сопоставимому кругу организаций: с учетом корректировки данных соответствующего периода предыдущего года, исходя из изменений учетной политики, законодательных актов и др. в соответствии с методологией бухгалтерского учета.

Прочерк означает, что в одном или обоих сопоставляемых периодах был получен отрицательный сальдированный финансовый результат.

<sup>2)</sup> Данные не публикуются в целях обеспечения конфиденциальности первичных статистических данных, полученных от организаций, в соответствии с Федеральным законом от 29.11.07 №282-ФЗ «Об официальном статистическом учете и системе государственной статистики в Российской Федерации» (ст.4 п.5; ст.9 п.1).

## ДОЛЯ ОРГАНИЗАЦИЙ, ПОЛУЧИВШИХ ПРИБЫЛЬ (УБЫТОК)

в % к общему количеству организаций

|                                                                                                                                                 | <i>Январь-март 2020 г.</i>             |                                       |
|-------------------------------------------------------------------------------------------------------------------------------------------------|----------------------------------------|---------------------------------------|
|                                                                                                                                                 | <i>доля прибыльных<br/>организаций</i> | <i>доля убыточных<br/>организаций</i> |
| <b>Всего</b>                                                                                                                                    | <b>62.8</b>                            | <b>37.2</b>                           |
| из них:                                                                                                                                         |                                        |                                       |
| <b>сельское, лесное хозяйство, охота,<br/>рыболовство и рыбоводство</b>                                                                         | 70.7                                   | 29.3                                  |
| <b>добыча полезных ископаемых</b>                                                                                                               | 50.0                                   | 50.0                                  |
| <b>обрабатывающие производства</b>                                                                                                              | 67.5                                   | 32.5                                  |
| из них:                                                                                                                                         |                                        |                                       |
| производство пищевых продуктов                                                                                                                  | 62.1                                   | 37.9                                  |
| производство напитков                                                                                                                           | 100.0                                  | -                                     |
| производство текстильных изделий                                                                                                                | 60.0                                   | 40.0                                  |
| производство одежды                                                                                                                             | 100.0                                  | -                                     |
| производство кожи и изделий из кожи                                                                                                             | -                                      | 100.0                                 |
| обработка древесины и производство<br>изделий из дерева и пробки, кроме мебели,<br>производство изделий из соломки и<br>материалов для плетения | 100.0                                  | -                                     |
| производство бумаги и бумажных изделий                                                                                                          | 50.0                                   | 50.0                                  |
| производство химических веществ и<br>химических продуктов                                                                                       | 100.0                                  | -                                     |
| производство лекарственных средств и<br>материалов, применяемых в медицинских<br>целях                                                          | 100.0                                  | -                                     |
| производство резиновых и пластмассовых<br>изделий                                                                                               | 50.0                                   | 50.0                                  |
| производство прочей неметаллической<br>минеральной продукции                                                                                    | 66.7                                   | 33.3                                  |
| производство готовых металлических<br>изделий, кроме машин и оборудования                                                                       | 80.0                                   | 20.0                                  |
| производство компьютеров, электронных<br>и оптических изделий                                                                                   | 100.0                                  | -                                     |

|                                                                                                                     | <i>Январь-март 2020 г.</i>         |                                   |
|---------------------------------------------------------------------------------------------------------------------|------------------------------------|-----------------------------------|
|                                                                                                                     | <i>доля прибыльных организаций</i> | <i>доля убыточных организаций</i> |
| производство электрического оборудования                                                                            | 71.4                               | 28.6                              |
| производство машин и оборудования, не включенных в другие группировки                                               | 80.0                               | 20.0                              |
| производство автотранспортных средств, прицепов и полуприцепов                                                      | 100.0                              | -                                 |
| производство прочих транспортных средств и оборудования                                                             | 100.0                              | -                                 |
| ремонт и монтаж машин и оборудования                                                                                | 50.0                               | 50.0                              |
| <b>обеспечение электрической энергией, газом и паром; кондиционирование воздуха</b>                                 | 81.2                               | 18.8                              |
| <b>водоснабжение; водоотведение, организация сбора и утилизации отходов, деятельность по ликвидации загрязнений</b> | 33.3                               | 66.7                              |
| <b>строительство</b>                                                                                                | 48.1                               | 51.9                              |
| <b>торговля оптовая и розничная; ремонт автотранспортных средств и мотоциклов</b>                                   | 73.3                               | 26.7                              |
| <b>транспортировка и хранение</b>                                                                                   | 55.2                               | 44.8                              |
| <b>деятельность гостиниц и предприятий общественного питания</b>                                                    | 28.6                               | 71.4                              |
| <b>деятельность в области информации и связи</b>                                                                    | -                                  | 100.0                             |
| <b>деятельность по операциям с недвижимым имуществом</b>                                                            | 66.7                               | 33.3                              |
| <b>деятельность профессиональная, научная и техническая</b>                                                         | 66.7                               | 33.3                              |
| <b>деятельность административная и сопутствующие дополнительные услуги</b>                                          | 75.0                               | 25.0                              |
| <b>образование</b>                                                                                                  | 78.6                               | 21.4                              |
| <b>деятельность в области здравоохранения и социальных услуг</b>                                                    | 14.3                               | 85.7                              |
| <b>предоставление прочих видов услуг</b>                                                                            | 58.3                               | 41.7                              |

## ПРОСРОЧЕННАЯ КРЕДИТОРСКАЯ ЗАДОЛЖЕННОСТЬ ОРГАНИЗАЦИЙ

Размер просроченной кредиторской задолженности на конец марта 2020 г. составил, по предварительным данным, 22087.7 млн. руб.

### РАЗМЕР И СТРУКТУРА ПРОСРОЧЕННОЙ КРЕДИТОРСКОЙ ЗАДОЛЖЕННОСТИ ПО ВИДАМ ЭКОНОМИЧЕСКОЙ ДЕЯТЕЛЬНОСТИ

на конец месяца; млн. руб.

|                                                                                                                                                 | <i>Млн.руб.</i>   | <i>В % к<br/>итогу</i> |
|-------------------------------------------------------------------------------------------------------------------------------------------------|-------------------|------------------------|
| <b>Всего</b>                                                                                                                                    | <b>22087.7</b>    | <b>100.0</b>           |
| из них:                                                                                                                                         |                   |                        |
| <b>сельское, лесное хозяйство, охота, рыболовство<br/>и рыбоводство</b>                                                                         | 498.4             | 2.3                    |
| <b>добыча полезных ископаемых</b>                                                                                                               | ... <sup>1)</sup> | ... <sup>1)</sup>      |
| <b>обрабатывающие производства</b>                                                                                                              | 19455.7           | 88.1                   |
| из них:                                                                                                                                         |                   |                        |
| производство пищевых продуктов                                                                                                                  | 59.9              | 0.3                    |
| производство напитков                                                                                                                           | -                 | -                      |
| производство текстильных изделий                                                                                                                | 0.1               | 0.0                    |
| производство одежды                                                                                                                             | -                 | -                      |
| производство кожи и изделий из кожи                                                                                                             | -                 | -                      |
| обработка древесины и производство изделий<br>из дерева и пробки, кроме мебели,<br>производство изделий из соломки и<br>материалов для плетения | -                 | -                      |
| производство бумаги и бумажных изделий                                                                                                          | -                 | -                      |
| производство химических веществ и химиче-<br>ских продуктов                                                                                     | ... <sup>1)</sup> | ... <sup>1)</sup>      |
| производство лекарственных средств и материа-<br>лов, применяемых в медицинских целях                                                           | ... <sup>1)</sup> | ... <sup>1)</sup>      |
| производство резиновых и пластмассовых<br>изделий                                                                                               | 120.9             | 0.5                    |
| производство прочей неметаллической<br>минеральной продукции                                                                                    | -                 | -                      |
| производство готовых металлических изделий,<br>кроме машин и оборудования                                                                       | -                 | -                      |
| производство компьютеров, электронных и<br>оптических изделий                                                                                   | ... <sup>1)</sup> | ... <sup>1)</sup>      |
| производство электрического оборудования                                                                                                        | 5.3               | 0.0                    |

|                                                                                                                                                                                                                                                                                                                                | <i>Млн.руб.</i>   | <i>В % к<br/>итогу</i> |
|--------------------------------------------------------------------------------------------------------------------------------------------------------------------------------------------------------------------------------------------------------------------------------------------------------------------------------|-------------------|------------------------|
| производство машин и оборудования, не включенных в другие группировки                                                                                                                                                                                                                                                          | 6.9               | 0.0                    |
| производство автотранспортных средств, прицепов и полуприцепов                                                                                                                                                                                                                                                                 | -                 | -                      |
| производство прочих транспортных средств и оборудования                                                                                                                                                                                                                                                                        | -                 | -                      |
| ремонт и монтаж машин и оборудования                                                                                                                                                                                                                                                                                           | -                 | -                      |
| <b>обеспечение электрической энергией, газом и паром; кондиционирование воздуха</b>                                                                                                                                                                                                                                            | 316.4             | 1.4                    |
| <b>водоснабжение; водоотведение, организация сбора и утилизации отходов, деятельность по ликвидации загрязнений</b>                                                                                                                                                                                                            | 507.9             | 2.3                    |
| <b>строительство</b>                                                                                                                                                                                                                                                                                                           | 638.1             | 2.9                    |
| <b>торговля оптовая и розничная; ремонт автотранспортных средств и мотоциклов</b>                                                                                                                                                                                                                                              | 43.7              | 0.2                    |
| <b>транспортировка и хранение</b>                                                                                                                                                                                                                                                                                              | ... <sup>1)</sup> | ... <sup>1)</sup>      |
| <b>деятельность гостиниц и предприятий общественного питания</b>                                                                                                                                                                                                                                                               | 0.8               | 0.0                    |
| <b>деятельность в области информации и связи</b>                                                                                                                                                                                                                                                                               | -                 | -                      |
| <b>деятельность по операциям с недвижимым имуществом</b>                                                                                                                                                                                                                                                                       | -                 | -                      |
| <b>деятельность профессиональная, научная и техническая</b>                                                                                                                                                                                                                                                                    | 50.0              | 0.2                    |
| <b>деятельность административная и сопутствующие дополнительные услуги</b>                                                                                                                                                                                                                                                     | 2.6               | 0.0                    |
| <b>образование</b>                                                                                                                                                                                                                                                                                                             | 18.1              | 0.1                    |
| <b>деятельность в области здравоохранения и социальных услуг</b>                                                                                                                                                                                                                                                               | 2.4               | 0.0                    |
| <b>предоставление прочих видов услуг</b>                                                                                                                                                                                                                                                                                       | 0.5               | 0.0                    |
| <i><sup>1)</sup> Данные не публикуются в целях обеспечения конфиденциальности первичных статистических данных, полученных от организаций, в соответствии с Федеральным законом от 29.11.07 №282-ФЗ «Об официальном статистическом учете и системе государственной статистики в Российской Федерации» (ст.4 п.5; ст.9 п.1).</i> |                   |                        |

Доля просроченной кредиторской задолженности в общем объеме кредиторской задолженности на конец марта 2020 г. составила 7.8%.



## VII. УРОВЕНЬ ЖИЗНИ НАСЕЛЕНИЯ

### ОСНОВНЫЕ ПОКАЗАТЕЛИ, ХАРАКТЕРИЗУЮЩИЕ УРОВЕНЬ ЖИЗНИ НАСЕЛЕНИЯ<sup>1)</sup>

|                                                                        | I квартал<br>2020 г. | В % к                |                        | Справочно                     |                        |
|------------------------------------------------------------------------|----------------------|----------------------|------------------------|-------------------------------|------------------------|
|                                                                        |                      | I квартал<br>2019 г. | IV кварталу<br>2019 г. | I квартал<br>2019 г.<br>в % к |                        |
|                                                                        |                      |                      |                        | I кварталу<br>2018 г.         | IV кварталу<br>2018 г. |
| Денежные доходы<br>(в среднем на душу<br>населения),<br>рублей в месяц | 25943.1              | 105.9                | 74.8                   | 104.1                         | 77.7                   |
| Реальные денежные<br>доходы                                            |                      | 102.7                | 73.7                   | 97.2                          | 75.6                   |
| Реальные распола-<br>гаемые денежные<br>доходы                         |                      | 102.6                | 73.8                   | 95.4                          | 76.0                   |

<sup>1)</sup> Оценка показателя за указанные периоды рассчитана в соответствии с Методологическими положениями по расчету показателей денежных доходов и расходов населения (приказ №465 от 02.07.2014 с изменениями №680 от 20.11.2018).

|                                                                            | Март<br>2020 г. | В % к            |                    | Январь-<br>март<br>2020 г.<br>в % к<br>январю-<br>марту<br>2019 г. | Справочно             |                    |                                                                    |
|----------------------------------------------------------------------------|-----------------|------------------|--------------------|--------------------------------------------------------------------|-----------------------|--------------------|--------------------------------------------------------------------|
|                                                                            |                 | марту<br>2019 г. | февралю<br>2020 г. |                                                                    | март 2019 г.<br>в % к |                    | Январь-<br>март<br>2019 г.<br>в % к<br>январю-<br>марту<br>2018 г. |
|                                                                            |                 |                  |                    |                                                                    | марту<br>2018 г.      | февралю<br>2019 г. |                                                                    |
| Среднемесячная на-<br>численная зарабо-<br>тная плата одного<br>работника: |                 |                  |                    |                                                                    |                       |                    |                                                                    |
| номинальная, руб.                                                          | 33112.1         | 109.3            | 102.6              | 109.8                                                              | 107.3                 | 101.8              | 107.2                                                              |
| реальная                                                                   |                 | 106.3            | 101.9              |                                                                    | 100.9                 | 101.3              | 100.9                                                              |

**Реальные денежные доходы**, по оценке, в I квартале 2020 г. по сравнению с соответствующим периодом предыдущего года увеличились на 2.7 %.

**Реальные располагаемые денежные доходы** (доходы за вычетом обязательных платежей, скорректированные на индекс потребительских цен), по оценке, в I квартале 2020 г. по сравнению с соответствующим периодом предыдущего года увеличились на 2.6 %.

### ДИНАМИКА ДЕНЕЖНЫХ ДОХОДОВ НАСЕЛЕНИЯ<sup>1)</sup>

|                                                                                                                                                                                                                                           | <i>Реальные денежные доходы<br/>в % к</i>                          |                                | <i>Реальные располагаемые<br/>денежные доходы в % к</i>            |                                |
|-------------------------------------------------------------------------------------------------------------------------------------------------------------------------------------------------------------------------------------------|--------------------------------------------------------------------|--------------------------------|--------------------------------------------------------------------|--------------------------------|
|                                                                                                                                                                                                                                           | <i>соответст-<br/>вующему<br/>периоду<br/>предыдущего<br/>года</i> | <i>предыдущему<br/>периоду</i> | <i>соответст-<br/>вующему<br/>периоду<br/>предыдущего<br/>года</i> | <i>предыдущему<br/>периоду</i> |
| <b>2019 г.<sup>2)</sup></b>                                                                                                                                                                                                               |                                                                    |                                |                                                                    |                                |
| I квартал                                                                                                                                                                                                                                 | 97.2                                                               | 75.6                           | 95.4                                                               | 76.0                           |
| II квартал                                                                                                                                                                                                                                | 100.6                                                              | 115.0                          | 99.9                                                               | 116.2                          |
| I полугодие                                                                                                                                                                                                                               | 99.0                                                               |                                | 97.8                                                               |                                |
| III квартал                                                                                                                                                                                                                               | 101.3                                                              | 101.7                          | 100.3                                                              | 101.1                          |
| <b>январь-сентябрь</b>                                                                                                                                                                                                                    | <b>99.8</b>                                                        |                                | <b>98.6</b>                                                        |                                |
| IV квартал                                                                                                                                                                                                                                | 105.3                                                              | 119.2                          | 105.7                                                              | 118.4                          |
| <b>год</b>                                                                                                                                                                                                                                | <b>101.3</b>                                                       |                                | <b>100.6</b>                                                       |                                |
| <b>2020 г.</b>                                                                                                                                                                                                                            |                                                                    |                                |                                                                    |                                |
| <b>I квартал</b>                                                                                                                                                                                                                          | <b>102.7</b>                                                       | <b>73.7</b>                    | <b>102.6</b>                                                       | <b>73.8</b>                    |
| <sup>1)</sup> Оценка показателя за указанные периоды рассчитана в соответствии с Методологическими положениями по расчету показателей денежных доходов и расходов населения (приказ №465 от 02.07.2014 с изменениями №680 от 20.11.2018). |                                                                    |                                |                                                                    |                                |
| <sup>2)</sup> Данные уточнены по сравнению с ранее опубликованными.                                                                                                                                                                       |                                                                    |                                |                                                                    |                                |

Среднемесячная начисленная заработная плата работников организаций в марте 2020 г. составила 33112.1 руб. и по сравнению с мартом 2019 г. выросла на 9.3%.

### ДИНАМИКА СРЕДНЕМЕСЯЧНОЙ НОМИНАЛЬНОЙ И РЕАЛЬНОЙ НАЧИСЛЕННОЙ ЗАРАБОТНОЙ ПЛАТЫ РАБОТНИКОВ ОРГАНИЗАЦИЙ

|                      | Среднемесячная<br>номинальная<br>начисленная<br>заработная<br>плата, руб. | В % к                                                   |                             | Реальная начисленная<br>заработная плата в % к          |                             |
|----------------------|---------------------------------------------------------------------------|---------------------------------------------------------|-----------------------------|---------------------------------------------------------|-----------------------------|
|                      |                                                                           | соответст-<br>вующему<br>периоду<br>предыдущего<br>года | преды-<br>дущему<br>периоду | соответст-<br>вующему<br>периоду<br>предыдущего<br>года | предыду-<br>щему<br>периоду |
| <b>2019 г.</b>       |                                                                           |                                                         |                             |                                                         |                             |
| январь               | 30364.0                                                                   | 110.1                                                   | 83.4                        | 103.5                                                   | 82.6                        |
| февраль              | 29600.1                                                                   | 104.2                                                   | 97.5                        | 98.1                                                    | 97.2                        |
| март                 | 30119.5                                                                   | 107.3                                                   | 101.8                       | 100.9                                                   | 101.3                       |
| <b>I квартал</b>     | <b>30032.9</b>                                                            | <b>107.2</b>                                            | <b>93.3</b>                 | <b>100.9</b>                                            | <b>91.3</b>                 |
| апрель               | 32575.1                                                                   | 108.5                                                   | 108.2                       | 102.3                                                   | 107.7                       |
| май                  | 32088.8                                                                   | 105.5                                                   | 98.5                        | 99.5                                                    | 97.9                        |
| июнь                 | 33601.2                                                                   | 106.0                                                   | 104.7                       | 100.4                                                   | 104.6                       |
| II квартал           | 32766.9                                                                   | 106.7                                                   | 109.1                       | 100.8                                                   | 107.6                       |
| I полугодие          | 31406.2                                                                   | 106.9                                                   |                             | 100.7                                                   |                             |
| июль                 | 31874.2                                                                   | 110.4                                                   | 94.9                        | 104.5                                                   | 94.7                        |
| август               | 32231.4                                                                   | 110.0                                                   | 101.1                       | 104.3                                                   | 101.5                       |
| сентябрь             | 32511.4                                                                   | 111.5                                                   | 100.8                       | 106.2                                                   | 100.9                       |
| <b>III квартал</b>   | <b>32203.7</b>                                                            | <b>110.6</b>                                            | <b>98.2</b>                 | <b>105.0</b>                                            | <b>98.1</b>                 |
| январь –<br>сентябрь | <b>31676.7</b>                                                            | <b>108.2</b>                                            |                             | <b>102.2</b>                                            |                             |
| октябрь              | 33048.0                                                                   | 109.5                                                   | 101.7                       | 105.1                                                   | 101.7                       |
| ноябрь               | 32832.2                                                                   | 108.5                                                   | 99.3                        | 104.4                                                   | 99.1                        |
| декабрь              | 41056.8                                                                   | 112.7                                                   | 125.1                       | 109.2                                                   | 124.6                       |
| <b>IV квартал</b>    | <b>35645.8</b>                                                            | <b>110.4</b>                                            | <b>110.7</b>                | <b>106.4</b>                                            | <b>110.7</b>                |
| <b>год</b>           | <b>32670.5</b>                                                            | <b>108.8</b>                                            |                             | <b>103.3</b>                                            |                             |
| <b>2020 г.</b>       |                                                                           |                                                         |                             |                                                         |                             |
| январь               | 34236.9                                                                   | 111.6                                                   | 83.2                        | 108.6                                                   | 82.8                        |
| февраль              | 32265.6                                                                   | 108.5                                                   | 94.2                        | 105.6                                                   | 93.9                        |
| март                 | <b>33112.1</b>                                                            | <b>109.3</b>                                            | <b>102.6</b>                | <b>106.3</b>                                            | <b>101.9</b>                |
| <b>I квартал</b>     | <b>33204.7</b>                                                            | <b>109.8</b>                                            | <b>93.1</b>                 | <b>106.8</b>                                            | <b>92.0</b>                 |

**СРЕДНЕМЕСЯЧНАЯ НАЧИСЛЕННАЯ ЗАРАБОТНАЯ ПЛАТА  
РАБОТНИКОВ ОРГАНИЗАЦИЙ  
(БЕЗ ВЫПЛАТ СОЦИАЛЬНОГО ХАРАКТЕРА)  
ПО ВИДАМ ЭКОНОМИЧЕСКОЙ ДЕЯТЕЛЬНОСТИ**

|                                                                                                             | Март 2020 г.   |                  |                         | Январь-март 2020 г. |                             |                                                                           |
|-------------------------------------------------------------------------------------------------------------|----------------|------------------|-------------------------|---------------------|-----------------------------|---------------------------------------------------------------------------|
|                                                                                                             | руб.           | в % к            |                         | руб.                | в % к                       |                                                                           |
|                                                                                                             |                | марту<br>2019 г. | февра-<br>лю<br>2020 г. |                     | январю-<br>марту<br>2019 г. | областно-<br>му уровню<br>среднеме-<br>сячной<br>заработ-<br>ной<br>платы |
| <b>Всего</b>                                                                                                | <b>33112.1</b> | <b>109.3</b>     | <b>102.6</b>            | <b>33204.7</b>      | <b>109.8</b>                | <b>100.0</b>                                                              |
| из них                                                                                                      |                |                  |                         |                     |                             |                                                                           |
| <b>Сельское, лесное хозяйст-<br/>во, охота, рыболовство и<br/>рыбоводство</b>                               | 33396.7        | 117.9            | 114.6                   | 31157.2             | 115.5                       | 93.8                                                                      |
| в том числе:                                                                                                |                |                  |                         |                     |                             |                                                                           |
| растениеводство и живот-<br>новодство, охота и предос-<br>тавление соответствующих<br>услуг в этих областях | 33543.5        | 117.9            | 114.4                   | 31327.2             | 115.6                       | 94.3                                                                      |
| лесоводство и лесозаго-<br>товки                                                                            | 23987.3        | 120.2            | 146.6                   | 19340.0             | 101.4                       | 58.2                                                                      |
| рыболовство и рыбоводство                                                                                   | 17765.2        | 92.0             | 133.5                   | 15099.0             | 84.3                        | 45.5                                                                      |
| <b>Добыча полезных<br/>ископаемых</b>                                                                       | 52412.3        | 111.1            | 107.6                   | 61804.4             | 110.4                       | 186.1                                                                     |
| <b>Обрабатывающие<br/>производства</b>                                                                      | 31344.2        | 106.0            | 104.1                   | 31420.3             | 106.1                       | 94.6                                                                      |
| в том числе:                                                                                                |                |                  |                         |                     |                             |                                                                           |
| производство пищевых<br>продуктов                                                                           | 28754.0        | 106.2            | 102.4                   | 29247.1             | 107.8                       | 88.1                                                                      |
| производство напитков                                                                                       | 28291.7        | 105.5            | 87.4                    | 30276.2             | 107.6                       | 91.2                                                                      |
| производство текстильных<br>изделий                                                                         | 26665.2        | 104.5            | 104.1                   | 25639.0             | 107.9                       | 77.2                                                                      |
| производство одежды                                                                                         | 13054.3        | 98.3             | 103.2                   | 12614.3             | 103.0                       | 38.0                                                                      |
| производство кожи и<br>изделий из кожи                                                                      | 38693.8        | 166.4            | 147.3                   | 29597.8             | 127.0                       | 89.1                                                                      |

|                                                                                                                                        | <i>Март 2020 г.</i> |                      |                        | <i>Январь-март 2020 г.</i> |                             |                                                          |
|----------------------------------------------------------------------------------------------------------------------------------------|---------------------|----------------------|------------------------|----------------------------|-----------------------------|----------------------------------------------------------|
|                                                                                                                                        | <i>руб.</i>         | <i>в % к</i>         |                        | <i>руб.</i>                | <i>в % к</i>                |                                                          |
|                                                                                                                                        |                     | <i>марту 2019 г.</i> | <i>февралю 2020 г.</i> |                            | <i>январю-марту 2019 г.</i> | <i>областному уровню среднемесячной заработной платы</i> |
| обработка древесины и производство изделий из дерева и пробки, кроме мебели, производство изделий из соломки и материалов для плетения | 23396.0             | 102.9                | 106.5                  | 22645.2                    | 104.7                       | 68.2                                                     |
| производство бумаги и бумажных изделий                                                                                                 | 34935.6             | 115.7                | 90.3                   | 35429.7                    | 118.9                       | 106.7                                                    |
| деятельность полиграфическая и копирование носителей информации                                                                        | 22154.4             | 137.7                | 104.4                  | 20660.2                    | 123.9                       | 62.2                                                     |
| производство химических веществ и химических продуктов                                                                                 | 40852.3             | 104.9                | 110.2                  | 38699.8                    | 105.1                       | 116.5                                                    |
| производство лекарственных средств и материалов, применяемых в медицинских целях                                                       | 45134.9             | 98.8                 | 99.2                   | 45428.3                    | 94.9                        | 136.8                                                    |
| производство резиновых и пластмассовых изделий                                                                                         | 38350.9             | 99.9                 | 108.2                  | 36757.4                    | 106.3                       | 110.7                                                    |
| производство прочей неметаллической минеральной продукции                                                                              | 30860.5             | 96.0                 | 100.5                  | 30784.0                    | 95.9                        | 92.7                                                     |
| производство металлургическое                                                                                                          | 14583.0             | 56.9                 | 91.7                   | 15261.2                    | 64.7                        | 46.0                                                     |
| производство готовых металлических изделий, кроме машин и оборудования                                                                 | 36372.0             | 106.3                | 108.2                  | 39064.9                    | 107.6                       | 117.6                                                    |
| производство компьютеров, электронных и оптических изделий                                                                             | 35809.1             | 112.2                | 105.9                  | 34571.1                    | 110.7                       | 104.1                                                    |
| производство электрического оборудования                                                                                               | 29937.6             | 108.9                | 114.9                  | 27762.6                    | 100.5                       | 83.6                                                     |

|                                                                                                                                         | Март 2020 г. |                  |                         | Январь-март 2020 г. |                             |                                                                           |
|-----------------------------------------------------------------------------------------------------------------------------------------|--------------|------------------|-------------------------|---------------------|-----------------------------|---------------------------------------------------------------------------|
|                                                                                                                                         | руб.         | в % к            |                         | руб.                | в % к                       |                                                                           |
|                                                                                                                                         |              | марту<br>2019 г. | февра-<br>лю<br>2020 г. |                     | январю-<br>марту<br>2019 г. | областно-<br>му уровню<br>среднеме-<br>сячной<br>заработ-<br>ной<br>платы |
| производство машин и обо-<br>рудование, не включенных<br>в другие группировки                                                           | 40462.2      | 122.3            | 97.6                    | 40084.6             | 117.4                       | 120.7                                                                     |
| производство автотранс-<br>портных средств, прицепов<br>и полуприцепов                                                                  | 27373.3      | 91.3             | 96.5                    | 27876.9             | 97.8                        | 84.0                                                                      |
| производство прочих<br>транспортных средств и<br>оборудования                                                                           | 36667.3      | 108.8            | 105.9                   | 37960.8             | 113.1                       | 114.3                                                                     |
| производство мебели                                                                                                                     | 14302.7      | 100.0            | 100.0                   | 14302.7             | 102.8                       | 43.1                                                                      |
| производство прочих гото-<br>вых изделий                                                                                                | 31568.8      | 129.4            | 106.4                   | 28900.9             | 118.0                       | 87.0                                                                      |
| ремонт и монтаж машин и<br>оборудования                                                                                                 | 36174.0      | 110.8            | 103.5                   | 41391.8             | 111.5                       | 124.7                                                                     |
| <b>Обеспечение электриче-<br/>ской энергией, газом и па-<br/>ром; кондиционирование<br/>воздуха</b>                                     | 45531.1      | 103.5            | 101.4                   | 48649.5             | 106.8                       | 146.5                                                                     |
| <b>Водоснабжение; водоотве-<br/>дение, организация сбора<br/>и утилизации отходов,<br/>деятельность по ликвида-<br/>ции загрязнений</b> | 24171.9      | 100.5            | 104.6                   | 24491.2             | 98.6                        | 73.8                                                                      |
| <b>Строительство</b>                                                                                                                    | 36814.7      | 117.3            | 105.3                   | 35158.4             | 111.1                       | 105.9                                                                     |
| <b>Торговля оптовая и роз-<br/>ничная; ремонт авто-<br/>транспортных средств и<br/>мотоциклов</b>                                       | 29041.8      | 107.2            | 102.8                   | 29683.0             | 111.5                       | 89.4                                                                      |
| <b>Транспортировка и<br/>хранение</b>                                                                                                   | 32083.7      | 110.3            | 98.5                    | 33925.6             | 110.7                       | 102.2                                                                     |
| В том числе:                                                                                                                            |              |                  |                         |                     |                             |                                                                           |

|                                                                                                | Март 2020 г. |                  |                         | Январь-март 2020 г. |                             |                                                                           |
|------------------------------------------------------------------------------------------------|--------------|------------------|-------------------------|---------------------|-----------------------------|---------------------------------------------------------------------------|
|                                                                                                | руб.         | в % к            |                         | руб.                | в % к                       |                                                                           |
|                                                                                                |              | марту<br>2019 г. | февра-<br>лю<br>2020 г. |                     | январю-<br>марту<br>2019 г. | областно-<br>му уровню<br>среднеме-<br>сячной<br>заработ-<br>ной<br>платы |
| деятельность сухопутного и трубопроводного транспорта                                          | 37841.8      | 109.5            | 96.5                    | 41217.6             | 108.9                       | 124.1                                                                     |
| в том числе:                                                                                   |              |                  |                         |                     |                             |                                                                           |
| деятельность железнодорожного транспорта: междугородные и международные пассажирские перевозки | 51866.5      | 110.1            | 98.0                    | 53691.9             | 103.9                       | 161.7                                                                     |
| деятельность железнодорожного транспорта: грузовые перевозки                                   | 47316.7      | 111.4            | 102.4                   | 55098.9             | 110.0                       | 165.9                                                                     |
| деятельность прочего сухопутного пассажирского транспорта                                      | 27895.8      | 114.2            | 112.3                   | 27786.9             | 110.8                       | 83.7                                                                      |
| деятельность автомобильного грузового транспорта и услуги по перевозкам                        | 28823.1      | 108.0            | 100.1                   | 32091.8             | 113.1                       | 96.6                                                                      |
| деятельность трубопроводного транспорта                                                        | 61402.7      | 106.7            | 67.1                    | 70686.0             | 113.2                       | 2.1р.                                                                     |
| складское хозяйство и вспомогательная транспортная деятельность                                | 28570.3      | 109.1            | 104.2                   | 28024.0             | 110.2                       | 84.4                                                                      |
| деятельность почтовой связи и курьерская деятельность                                          | 19994.7      | 114.4            | 96.2                    | 21570.9             | 118.6                       | 65.0                                                                      |
| <b>Деятельность гостиниц и предприятий общественного питания</b>                               | 21285.8      | 108.0            | 103.7                   | 22032.9             | 107.3                       | 66.4                                                                      |
| <b>Деятельность в области информации и связи</b>                                               | 39626.6      | 107.8            | 113.4                   | 37508.9             | 106.6                       | 113.0                                                                     |
| <b>Деятельность финансовая и страховая</b>                                                     | 52788.6      | 105.5            | 102.9                   | 47959.0             | 108.4                       | 144.4                                                                     |

|                                                                                              | Март 2020 г. |                  |                         | Январь-март 2020 г. |                             |                                                                          |
|----------------------------------------------------------------------------------------------|--------------|------------------|-------------------------|---------------------|-----------------------------|--------------------------------------------------------------------------|
|                                                                                              | руб.         | в % к            |                         | руб.                | в % к                       |                                                                          |
|                                                                                              |              | марту<br>2019 г. | февра-<br>лю<br>2020 г. |                     | январю-<br>марту<br>2019 г. | областно-<br>му уровню<br>среднеме-<br>сячной<br>зарбот-<br>ной<br>платы |
| <b>Деятельность по операциям с недвижимым имуществом</b>                                     | 25374.6      | 104.7            | 104.5                   | 24737.2             | 108.1                       | 74.5                                                                     |
| <b>Деятельность профессиональная, научная и техническая</b>                                  | 37835.2      | 113.6            | 82.0                    | 43327.4             | 127.0                       | 130.5                                                                    |
| из нее научные исследования и разработки                                                     | 43614.8      | 117.2            | 104.6                   | 41528.7             | 103.9                       | 125.1                                                                    |
| <b>Деятельность административная и сопутствующие дополнительные услуги</b>                   | 21681.7      | 121.8            | 93.8                    | 21940.7             | 114.7                       | 66.1                                                                     |
| <b>Государственное управление и обеспечение военной безопасности; социальное обеспечение</b> | 37430.9      | 111.9            | 105.4                   | 35359.3             | 108.6                       | 106.5                                                                    |
| <b>Образование</b>                                                                           | 26077.4      | 108.0            | 101.0                   | 26051.7             | 108.5                       | 78.5                                                                     |
| <b>Деятельность в области здравоохранения и социальных услуг</b>                             | 32408.6      | 105.2            | 100.8                   | 32188.6             | 106.7                       | 96.9                                                                     |
| <b>Деятельность в области культуры, спорта, организации досуга и развлечений</b>             | 30564.7      | 110.4            | 104.3                   | 29943.7             | 109.8                       | 90.2                                                                     |
| из нее:                                                                                      |              |                  |                         |                     |                             |                                                                          |
| деятельность библиотек, архивов, музеев и прочих объектов культуры                           | 29763.3      | 109.5            | 98.0                    | 29711.4             | 111.0                       | 89.5                                                                     |
| деятельность в области спорта, отдыха и развлечений                                          | 27917.8      | 106.7            | 105.5                   | 27763.4             | 107.8                       | 83.6                                                                     |
| <b>Предоставление прочих видов услуг</b>                                                     | 28054.2      | 112.0            | 98.5                    | 28561.5             | 106.9                       | 86.0                                                                     |



**Просроченная задолженность по заработной плате, по сведениям, представленным организациями (не относящимися к субъектам малого предпринимательства).** Суммарная задолженность по заработной плате по кругу наблюдаемых видов экономической деятельности на 1 мая 2020 г. составила 15734 тыс. руб. и по сравнению с 1 апреля 2020 г. выросла на 1006.0 тыс. руб. (6.8%).

Из общей суммы невыплаченной заработной платы на долги, образовавшиеся в 2019 г., приходится 4128.0 тыс. руб. (26.2%), в 2018 г. – 11236.0 тыс. рублей (71.4%).

### **ДИНАМИКА ПРОСРОЧЕННОЙ ЗАДОЛЖЕННОСТИ ПО ЗАРАБОТНОЙ ПЛАТЕ<sup>1)</sup>**

на начало месяца

|                | Просроченная задолженность по заработной плате |                          | В том числе задолженность                                                  |                          |                                      |                          | Численность работников, перед которыми имеется просроченная задолженность по заработной плате, человек |
|----------------|------------------------------------------------|--------------------------|----------------------------------------------------------------------------|--------------------------|--------------------------------------|--------------------------|--------------------------------------------------------------------------------------------------------|
|                |                                                |                          | из-за несвоевременного получения денежных средств из бюджетов всех уровней |                          | из-за отсутствия собственных средств |                          |                                                                                                        |
|                | тыс. руб.                                      | в % к предыдущему месяцу | тыс. руб.                                                                  | в % к предыдущему месяцу | тыс. руб.                            | в % к предыдущему месяцу |                                                                                                        |
| <b>2019 г.</b> |                                                |                          |                                                                            |                          |                                      |                          |                                                                                                        |
| январь         | 14725                                          | 88.1                     | -                                                                          | -                        | 14725                                | 88.1                     | 246                                                                                                    |
| февраль        | 3117                                           | 21.2                     | -                                                                          | -                        | 3117                                 | 21.2                     | 86                                                                                                     |
| март           | 4657                                           | 149.4                    | -                                                                          | -                        | 4657                                 | 149.4                    | 124                                                                                                    |
| апрель         | 4034                                           | 86.6                     | -                                                                          | -                        | 4034                                 | 86.6                     | 110                                                                                                    |
| май            | 4872                                           | 120.8                    | -                                                                          | -                        | 4872                                 | 120.8                    | 147                                                                                                    |
| июнь           | 5160                                           | 105.9                    | -                                                                          | -                        | 5160                                 | 105.9                    | 147                                                                                                    |
| июль           | 5116                                           | 99.1                     | -                                                                          | -                        | 5116                                 | 99.1                     | 147                                                                                                    |
| август         | 5456                                           | 106.6                    | -                                                                          | -                        | 5456                                 | 106.6                    | 148                                                                                                    |
| сентябрь       | 5368                                           | 98.4                     | -                                                                          | -                        | 5368                                 | 98.4                     | 149                                                                                                    |
| октябрь        | 6042                                           | 112.6                    | -                                                                          | -                        | 6042                                 | 112.6                    | 149                                                                                                    |
| ноябрь         | 5162                                           | 85.4                     | -                                                                          | -                        | 5162                                 | 85.4                     | 107                                                                                                    |
| декабрь        | 4965                                           | 96.2                     | -                                                                          | -                        | 4965                                 | 96.2                     | 90                                                                                                     |
| <b>2020 г.</b> |                                                |                          |                                                                            |                          |                                      |                          |                                                                                                        |
| январь         | 14993                                          | 3.0р.                    | -                                                                          | -                        | 14993                                | 3.0р.                    | 277                                                                                                    |
| февраль        | 15095                                          | 100.7                    | -                                                                          | -                        | 15095                                | 100.7                    | 280                                                                                                    |
| март           | 14707                                          | 97.4                     | -                                                                          | -                        | 14707                                | 97.4                     | 277                                                                                                    |
| апрель         | 14728                                          | 100.1                    | -                                                                          | -                        | 14728                                | 100.1                    | 277                                                                                                    |
| <b>май</b>     | <b>15734</b>                                   | <b>106.8</b>             | -                                                                          | -                        | <b>15734</b>                         | <b>106.8</b>             | <b>287</b>                                                                                             |

<sup>1)</sup> По кругу наблюдаемых видов экономической деятельности (без субъектов малого предпринимательства).

## ПРОСРОЧЕННАЯ ЗАДОЛЖЕННОСТЬ ПО ЗАРАБОТНОЙ ПЛАТЕ

### ПО ВИДАМ ЭКОНОМИЧЕСКОЙ ДЕЯТЕЛЬНОСТИ

на 1 мая 2020 г.

|                             | <i>Всего</i> | <i>В том числе</i>                                       |                                |                         |                         | <i>из-за отсутствия собственных средств</i> |
|-----------------------------|--------------|----------------------------------------------------------|--------------------------------|-------------------------|-------------------------|---------------------------------------------|
|                             |              | <i>из-за недофинансирования из бюджетов всех уровней</i> | <i>из них</i>                  |                         |                         |                                             |
|                             |              |                                                          | <i>федерального бюджета РФ</i> | <i>бюджета субъекта</i> | <i>местных бюджетов</i> |                                             |
| <b>Тыс. руб.</b>            |              |                                                          |                                |                         |                         |                                             |
| <b>Всего</b>                | <b>15734</b> |                                                          |                                |                         |                         | <b>15734</b>                                |
| в том числе:                |              |                                                          |                                |                         |                         |                                             |
| Обработывающие производства | 1415         |                                                          |                                |                         |                         | 1415                                        |
| Строительство               | 12878        |                                                          |                                |                         |                         | 12878                                       |
| Транспорт                   | 1441         |                                                          |                                |                         |                         | 1441                                        |

На 1 мая 2020 г. весь объем просроченной задолженности по заработной плате в размере 15734 тыс. руб. за счет отсутствия собственных средств организаций.

## VIII. ЗАНЯТОСТЬ И БЕЗРАБОТИЦА

В марте 2020 г. в общей численности занятого населения 259.3 тыс. человек, или 96.9% составили штатные (без учета совместителей) работники крупных и средних организаций. На условиях совместительства и по договорам гражданско-правового характера для работы в этих организациях привлекалось еще 8.4 тыс. человек (в эквиваленте полной занятости). Число замещенных рабочих мест работниками списочного состава, совместителями и лицами, выполнявшими работы по договорам гражданско-правового характера, в организациях без субъектов малого предпринимательства в марте 2020 г. составило 267.7 тыс.

### ДИНАМИКА ЧИСЛА ЗАМЕЩЕННЫХ РАБОЧИХ МЕСТ В ОРГАНИЗАЦИЯХ

(по крупным и средним организациям)

|                                                                                         | Март<br>2020 г. | В % к            |                    | Справочно<br>март 2019 г.<br>в % к |                    |
|-----------------------------------------------------------------------------------------|-----------------|------------------|--------------------|------------------------------------|--------------------|
|                                                                                         |                 | марту<br>2019 г. | февралю<br>2020 г. | марту<br>2018 г.                   | февралю<br>2019 г. |
| <b>Всего замещенных<br/>рабочих мест</b>                                                | <b>267675</b>   | <b>101.6</b>     | <b>100.5</b>       | <b>100.8</b>                       | <b>100.8</b>       |
| в том числе:                                                                            |                 |                  |                    |                                    |                    |
| работниками списочного<br>состава (без внешних<br>совместителей)                        | 259320          | 101.6            | 100.4              | 100.6                              | 100.8              |
| внешними совместителями                                                                 | 3266            | 99.5             | 100.3              | 94.3                               | 99.2               |
| работниками, выполнявши-<br>ми работы по договорам<br>гражданско-правового<br>характера | 5089            | 103.0            | 102.0              | 124.2                              | 103.6              |

В марте 2020 г. в общем количестве замещенных рабочих мест в организациях удельный вес рабочих мест внешних совместителей составил 1.2%, лиц, выполнявших работы по гражданско-правовым договорам – 1.9%.

**ЧИСЛО ЗАМЕЩЕННЫХ РАБОЧИХ МЕСТ В ОРГАНИЗАЦИЯХ  
ПО ВИДАМ ЭКОНОМИЧЕСКОЙ ДЕЯТЕЛЬНОСТИ  
(ПО КРУПНЫМ И СРЕДНИМ ОРГАНИЗАЦИЯМ)  
в марте 2020 г.**

|                                                                                                | Всего замещенных рабочих мест | В том числе работниками                        |                         |                                                                 | Число замещенных рабочих мест в % к марту 2019 г. |
|------------------------------------------------------------------------------------------------|-------------------------------|------------------------------------------------|-------------------------|-----------------------------------------------------------------|---------------------------------------------------|
|                                                                                                |                               | списочного состава (без внешних совместителей) | внешними совместителями | выполнявшими работы по договорам гражданско-правового характера |                                                   |
| <b>Всего</b>                                                                                   | <b>267675</b>                 | <b>259320</b>                                  | <b>3266</b>             | <b>5089</b>                                                     | <b>101.6</b>                                      |
| из них                                                                                         |                               |                                                |                         |                                                                 |                                                   |
| <b>Сельское, лесное хозяйство, охота, рыболовство и рыбоводство</b>                            | 20552                         | 20257                                          | 59                      | 236                                                             | 103.4                                             |
| в том числе:                                                                                   |                               |                                                |                         |                                                                 |                                                   |
| растениеводство и животноводство, охота и предоставление соответствующих услуг в этих областях | 20344                         | 20051                                          | 58                      | 235                                                             | 103.5                                             |
| лесоводство и лесозаготовки                                                                    | 186                           | 185                                            | 1                       | 0.0                                                             | 86.0                                              |
| рыболовство и рыбоводство                                                                      | 22                            | 21                                             | -                       | 1                                                               | 157.1                                             |
| <b>Добыча полезных ископаемых</b>                                                              | 5760                          | 5759                                           | 0.0                     | -                                                               | 98.7                                              |
| <b>Обрабатывающие производства</b>                                                             | 43904                         | 43573                                          | 91                      | 240                                                             | 98.6                                              |
| в том числе:                                                                                   |                               |                                                |                         |                                                                 |                                                   |
| производство пищевых продуктов                                                                 | 16455                         | 16337                                          | 23                      | 95                                                              | 102.6                                             |
| производство напитков                                                                          | 467                           | 465                                            | 1                       | 2                                                               | 98.4                                              |
| производство текстильных изделий                                                               | 1013                          | 1002                                           | 3                       | 8                                                               | 95.4                                              |
| производство одежды                                                                            | 2127                          | 2124                                           | 1                       | 3                                                               | 100.0                                             |

|                                                                                                                                                        | Всего<br>замещен-<br>ных<br>рабочих<br>мест | В том числе работниками                                             |                                 |                                                                                                     | Число<br>замещен-<br>ных<br>рабочих<br>мест<br>в % к<br>марту<br>2019 г. |
|--------------------------------------------------------------------------------------------------------------------------------------------------------|---------------------------------------------|---------------------------------------------------------------------|---------------------------------|-----------------------------------------------------------------------------------------------------|--------------------------------------------------------------------------|
|                                                                                                                                                        |                                             | списочного<br>состава<br>(без внеш-<br>них со-<br>вместит-<br>елей) | внешними<br>совместит-<br>елями | выполняв-<br>шими<br>работы<br>по дого-<br>ворам<br>граждан-<br>ско-<br>правового<br>характе-<br>ра |                                                                          |
| производство кожи и изделий<br>из кожи                                                                                                                 | ... <sup>1)</sup>                           | ... <sup>1)</sup>                                                   | -                               | ... <sup>1)</sup>                                                                                   | 90.5                                                                     |
| обработка древесины и про-<br>изводство изделий из дерева и<br>пробки, кроме мебели, произ-<br>водство изделий из соломки и<br>материалов для плетения | 261                                         | 248                                                                 | 1                               | 12                                                                                                  | 90.5                                                                     |
| производство бумаги и<br>бумажных изделий                                                                                                              | 1047                                        | 1043                                                                | 2                               | 2                                                                                                   | 108.5                                                                    |
| деятельность полиграфиче-<br>ская и копирование носителей<br>информации                                                                                | 27                                          | 27                                                                  | -                               | -                                                                                                   | 104.2                                                                    |
| производство химических<br>веществ и химических<br>продуктов                                                                                           | 766                                         | 752                                                                 | 9                               | 6                                                                                                   | 87.5                                                                     |
| производство лекарственных<br>средств и материалов, приме-<br>няемых в медицинских целях                                                               | ... <sup>1)</sup>                           | ... <sup>1)</sup>                                                   | ... <sup>1)</sup>               | ... <sup>1)</sup>                                                                                   | 96.3                                                                     |
| производство резиновых и<br>пластмассовых изделий                                                                                                      | 3136                                        | 3114                                                                | 3                               | 19                                                                                                  | 102.5                                                                    |
| производство прочей неме-<br>таллической минеральной<br>продукции                                                                                      | 1579                                        | 1553                                                                | 3                               | 22                                                                                                  | 87.9                                                                     |
| производство металлургиче-<br>ское                                                                                                                     | 394                                         | 394                                                                 | 0.0                             | -                                                                                                   | 113.7                                                                    |
| производство готовых<br>металлических изделий, кро-<br>ме машин и оборудования                                                                         | 1256                                        | 1250                                                                | 5                               | 1                                                                                                   | 90.9                                                                     |
| производство компьютеров,<br>электронных и оптических<br>изделий                                                                                       | 2622                                        | 2608                                                                | 6                               | 9                                                                                                   | 97.4                                                                     |

|                                                                                                                     | Всего<br>замещен-<br>ных<br>рабочих<br>мест | В том числе работниками                                             |                                 |                                                                                                | Число<br>замещен-<br>ных<br>рабочих<br>мест<br>в % к<br>марту<br>2019 г. |
|---------------------------------------------------------------------------------------------------------------------|---------------------------------------------|---------------------------------------------------------------------|---------------------------------|------------------------------------------------------------------------------------------------|--------------------------------------------------------------------------|
|                                                                                                                     |                                             | списочного<br>состава<br>(без внеш-<br>них со-<br>вместит-<br>елей) | внешними<br>совместит-<br>елями | выполняв-<br>шими<br>работы<br>по догово-<br>рам<br>граждан-<br>ско-<br>правового<br>характера |                                                                          |
| производство электрического оборудования                                                                            | 4483                                        | 4461                                                                | 15                              | 7                                                                                              | 92.7                                                                     |
| производство машин и оборудования, не включенных в другие группировки                                               | 1046                                        | 1019                                                                | 8                               | 19                                                                                             | 85.3                                                                     |
| производство автотранспортных средств, прицепов и полуприцепов                                                      | ... <sup>1)</sup>                           | ... <sup>1)</sup>                                                   | -                               | ... <sup>1)</sup>                                                                              | 103.2                                                                    |
| производство прочих транспортных средств и оборудования                                                             | 1338                                        | 1307                                                                | 5                               | 26                                                                                             | 101.2                                                                    |
| производство прочих готовых изделий                                                                                 | ... <sup>1)</sup>                           | ... <sup>1)</sup>                                                   | ... <sup>1)</sup>               | ... <sup>1)</sup>                                                                              | 93.3                                                                     |
| ремонт и монтаж машин и оборудования                                                                                | 2499                                        | 2493                                                                | 5                               | 1                                                                                              | 100.6                                                                    |
| <b>Обеспечение электрической энергией, газом и паром; кондиционирование воздуха</b>                                 | 15128                                       | 15057                                                               | 22                              | 49                                                                                             | 101.3                                                                    |
| <b>Водоснабжение; водоотведение, организация сбора и утилизации отходов, деятельность по ликвидации загрязнений</b> | 3300                                        | 3139                                                                | 8                               | 153                                                                                            | 101.8                                                                    |
| <b>Строительство</b>                                                                                                | 11149                                       | 10294                                                               | 42                              | 812                                                                                            | 107.1                                                                    |
| <b>Торговля оптовая и розничная; ремонт автотранспортных средств и мотоциклов</b>                                   | 17005                                       | 16702                                                               | 55                              | 248                                                                                            | 102.2                                                                    |

|                                                                                                                | Всего<br>замещен-<br>ных<br>рабочих<br>мест | В том числе работниками                                             |                                 |                                                                                                     | Число<br>замещен-<br>ных<br>рабочих<br>мест<br>в % к<br>марту<br>2019 г. |
|----------------------------------------------------------------------------------------------------------------|---------------------------------------------|---------------------------------------------------------------------|---------------------------------|-----------------------------------------------------------------------------------------------------|--------------------------------------------------------------------------|
|                                                                                                                |                                             | списочного<br>состава<br>(без внеш-<br>них со-<br>вместит-<br>елей) | внешними<br>совместит-<br>елями | выполняв-<br>шими<br>работы<br>по дого-<br>ворам<br>граждан-<br>ско-<br>правового<br>характе-<br>ра |                                                                          |
| <b>Транспортировка и хранение</b>                                                                              | 13471                                       | 13232                                                               | 65                              | 174                                                                                                 | 98.8                                                                     |
| в том числе:                                                                                                   |                                             |                                                                     |                                 |                                                                                                     |                                                                          |
| деятельность сухопутного и<br>трубопроводного<br>транспорта                                                    | 6813                                        | 6764                                                                | 8                               | 40                                                                                                  | 101.6                                                                    |
| в том числе:                                                                                                   |                                             |                                                                     |                                 |                                                                                                     |                                                                          |
| деятельность железнодорож-<br>ного транспорта:<br>междугородные и междуна-<br>родные пассажирские<br>перевозки | 1069                                        | 1069                                                                | -                               | -                                                                                                   | 104.6                                                                    |
| деятельность железнодорож-<br>ного транспорта:<br>грузовые перевозки                                           | 1713                                        | 1713                                                                | -                               | -                                                                                                   | 99.4                                                                     |
| деятельность прочего<br>сухопутного пассажирского<br>транспорта                                                | 2197                                        | 2172                                                                | 4                               | 21                                                                                                  | 105.3                                                                    |
| деятельность автомобильного<br>грузового транспорта и услу-<br>ги по перевозкам                                | 1105                                        | 1081                                                                | 4                               | 19                                                                                                  | 102.4                                                                    |
| деятельность трубопроводно-<br>го транспорта                                                                   | 730                                         | 730                                                                 | -                               | -                                                                                                   | 91.2                                                                     |
| складское хозяйство и вспомо-<br>гательная транспортная<br>деятельность                                        | 4108                                        | 3944                                                                | 30                              | 134                                                                                                 | 94.2                                                                     |
| деятельность почтовой<br>связи и курьерская деятель-<br>ность                                                  | 2551                                        | 2524                                                                | 27                              | -                                                                                                   | 99.3                                                                     |
| <b>Деятельность гостиниц и<br/>предприятий общественного<br/>питания</b>                                       | 2411                                        | 2390                                                                | 6                               | 16                                                                                                  | 84.5                                                                     |
| <b>Деятельность в области<br/>информации и связи</b>                                                           | 4326                                        | 3765                                                                | 45                              | 516                                                                                                 | 120.0                                                                    |

|                                                                                              | Всего<br>замещен-<br>ных<br>рабочих<br>мест | В том числе работниками                                             |                                 |                                                                                                     | Число<br>замещен-<br>ных<br>рабочих<br>мест<br>в % к<br>марту<br>2019 г. |
|----------------------------------------------------------------------------------------------|---------------------------------------------|---------------------------------------------------------------------|---------------------------------|-----------------------------------------------------------------------------------------------------|--------------------------------------------------------------------------|
|                                                                                              |                                             | списочного<br>состава<br>(без внеш-<br>них со-<br>вместит-<br>елей) | внешними<br>совместит-<br>елями | выполняв-<br>шими<br>работы<br>по дого-<br>ворам<br>граждан-<br>ско-<br>правового<br>характе-<br>ра |                                                                          |
| <b>Деятельность финансовая и страховая</b>                                                   | 5596                                        | 4522                                                                | 20                              | 1054                                                                                                | 100.0                                                                    |
| <b>Деятельность по операциям с недвижимым имуществом</b>                                     | 1226                                        | 1193                                                                | 30                              | 4                                                                                                   | 75.0                                                                     |
| <b>Деятельность профессиональная, научная и техническая</b>                                  | 10064                                       | 9908                                                                | 81                              | 74                                                                                                  | 140.4                                                                    |
| из нее:                                                                                      |                                             |                                                                     |                                 |                                                                                                     |                                                                          |
| научные исследования и разработки                                                            | 2339                                        | 2289                                                                | 31                              | 18                                                                                                  | 95.2                                                                     |
| <b>Деятельность административная и сопутствующие дополнительные услуги</b>                   | 3082                                        | 2992                                                                | 45                              | 46                                                                                                  | 106.8                                                                    |
| <b>Государственное управление и обеспечение военной безопасности; социальное обеспечение</b> | 25744                                       | 25217                                                               | 184                             | 343                                                                                                 | 100.6                                                                    |
| <b>Образование</b>                                                                           | 46391                                       | 44166                                                               | 1677                            | 549                                                                                                 | 100.4                                                                    |
| <b>Деятельность в области здравоохранения и социальных услуг</b>                             | 32920                                       | 32046                                                               | 577                             | 297                                                                                                 | 100.0                                                                    |
| <b>Деятельность в области культуры, спорта, организации досуга и развлечений</b>             | 5018                                        | 4560                                                                | 240                             | 218                                                                                                 | 96.7                                                                     |
| из нее:                                                                                      |                                             |                                                                     |                                 |                                                                                                     |                                                                          |
| деятельность библиотек, архивов, музеев и прочих объектов культуры                           | 1715                                        | 1652                                                                | 42                              | 21                                                                                                  | 100.5                                                                    |
| деятельность в области спорта, отдыха и развлечений                                          | 1542                                        | 1376                                                                | 50                              | 116                                                                                                 | 88.1                                                                     |
| <b>Предоставление прочих видов услуг</b>                                                     | 630                                         | 548                                                                 | 20                              | 62                                                                                                  | 102.7                                                                    |

<sup>1)</sup> Данные не публикуются в целях обеспечения конфиденциальности первичных статистических данных, полученных от организаций, в соответствии с Федеральным законом от 29.11.07 №282-ФЗ «Об официальном статистическом учете и системе государственной статистики в Российской Федерации» (ст.4 п.5; ст.9 п.1).



**Безработица.** В областных казенных учреждениях центра занятости населения на конец апреля 2020 г. было зарегистрировано 10708 граждан, не занятых трудовой деятельностью, 8595 – признаны безработными.

**ДИНАМИКА ЧИСЛЕННОСТИ НЕ ЗАНЯТЫХ ТРУДОВОЙ ДЕЯТЕЛЬНОСТЬЮ  
ГРАЖДАН, СОСТОЯЩИХ НА УЧЕТЕ В ОБЛАСТНЫХ КАЗЕННЫХ  
УЧРЕЖДЕНИЯХ ЦЕНТРА ЗАНЯТОСТИ НАСЕЛЕНИЯ**

(по данным комитета по труду и занятости населения Курской области)

на конец месяца

|                                             | Численность<br>не занятых<br>трудовой<br>деятельностью<br>граждан,<br>человек | Из них зарегистрированные безработные |                                                          |
|---------------------------------------------|-------------------------------------------------------------------------------|---------------------------------------|----------------------------------------------------------|
|                                             |                                                                               | человек                               | в % к<br>соответствующему периоду<br>предыдущего<br>года |
| <b>2019 г.</b>                              |                                                                               |                                       |                                                          |
| январь                                      | 5125                                                                          | 4519                                  | 101.1                                                    |
| февраль                                     | 5385                                                                          | 4807                                  | 101.2                                                    |
| март                                        | 5150                                                                          | 4766                                  | 99.6                                                     |
| <b>I квартал<br/>(в среднем за месяц)</b>   | <b>5220</b>                                                                   | <b>4697</b>                           | <b>100.6</b>                                             |
| апрель                                      | 5160                                                                          | 4732                                  | 102.7                                                    |
| май                                         | 5247                                                                          | 4770                                  | 102.4                                                    |
| июнь                                        | 4949                                                                          | 4618                                  | 106.0                                                    |
| <b>II квартал<br/>(в среднем за месяц)</b>  | <b>5119</b>                                                                   | <b>4707</b>                           | <b>103.7</b>                                             |
| июль                                        | 4661                                                                          | 4284                                  | 98.1                                                     |
| август                                      | 4432                                                                          | 4073                                  | 97.7                                                     |
| сентябрь                                    | 4103                                                                          | 3716                                  | 91.6                                                     |
| <b>III квартал<br/>(в среднем за месяц)</b> | <b>4399</b>                                                                   | <b>4024</b>                           | <b>95.9</b>                                              |
| октябрь                                     | 3612                                                                          | 3171                                  | 91.9                                                     |
| ноябрь                                      | 3658                                                                          | 3251                                  | 86.9                                                     |
| декабрь                                     | 3726                                                                          | 3519                                  | 88.8                                                     |
| <b>IV квартал<br/>(в среднем за месяц)</b>  | <b>3665</b>                                                                   | <b>3314</b>                           | <b>89.1</b>                                              |
| <b>год</b>                                  | <b>4601</b>                                                                   | <b>4186</b>                           | <b>97.8</b>                                              |
| <b>2020 г.</b>                              |                                                                               |                                       |                                                          |
| январь                                      | 4112                                                                          | 3679                                  | 81.4                                                     |
| февраль                                     | 4381                                                                          | 3944                                  | 82.0                                                     |
| март                                        | 4173                                                                          | 3740                                  | 78.5                                                     |
| <b>I квартал<br/>(в среднем за месяц)</b>   | <b>4222</b>                                                                   | <b>3788</b>                           | <b>80.6</b>                                              |
| <b>апрель</b>                               | <b>10708</b>                                                                  | <b>8595</b>                           | <b>181.6</b>                                             |

## IX. ДЕМОГРАФИЯ

### ПОКАЗАТЕЛИ ЕСТЕСТВЕННОГО ДВИЖЕНИЯ НАСЕЛЕНИЯ<sup>1)</sup> в январе - марте

|                                    | Человек |         |                           | На 1000 человек населения <sup>2)</sup> |                   |
|------------------------------------|---------|---------|---------------------------|-----------------------------------------|-------------------|
|                                    | 2020 г. | 2019 г. | прирост (+), снижение (-) | 2020 г.                                 | 2019 г.           |
| Родившихся                         | 2117    | 2280    | -163                      | 7.7                                     | 8.4               |
| Умерших                            | 4144    | 4330    | -186                      | 15.1                                    | 15.9              |
| из них детей в возрасте до 1 года  | 11      | 11      | -                         | 4.8 <sup>3)</sup>                       | 4.3 <sup>3)</sup> |
| Естественный прирост (+), убыль(-) | -2027   | -2050   |                           | -7.4                                    | -7.5              |
| Браков                             | 972     | 1084    | -112                      | 3.5                                     | 4.0               |
| Разводов                           | 1122    | 1139    | -17                       | 4.1                                     | 4.2               |

<sup>1)</sup> Начиная с 1.10.2018 г. сведения выгружаются из Единого государственного реестра записей актов гражданского состояния (ЕГР ЗАГС).

<sup>2)</sup> Здесь и далее в разделе коэффициенты приведены в пересчете на год.

<sup>3)</sup> На 1000 родившихся живыми.

В январе - марте 2020 г. в Курской области отмечалось снижение числа родившихся и умерших по сравнению с январем - мартом 2019 г.

Превышение числа умерших над числом родившихся в январе - марте 2020 г. составило 2.0 раза.

### РАСПРЕДЕЛЕНИЕ УМЕРШИХ ПО ПРИЧИНАМ СМЕРТИ в январе - марте

|                                                                              | Человек |         |                           | 2020 г.<br>в % ко<br>всем<br>умершим | На 100 тыс. человек населения |         |                             |
|------------------------------------------------------------------------------|---------|---------|---------------------------|--------------------------------------|-------------------------------|---------|-----------------------------|
|                                                                              | 2020 г. | 2019 г. | прирост (+), снижение (-) |                                      | 2020 г.                       | 2019 г. | 2020 г.<br>в % к<br>2019 г. |
| Всего умерших                                                                | 4144    | 4330    | -186                      | 100.0                                | 1511.1                        | 1587.7  | 95.2                        |
| из них от:<br>болезней системы<br>кровообращения                             | 1944    | 2001    | -57                       | 46.9                                 | 708.9                         | 733.7   | 96.6                        |
| новообразований                                                              | 666     | 665     | +1                        | 16.1                                 | 242.9                         | 243.8   | 99.6                        |
| внешних причин<br>смерти                                                     | 224     | 214     | +10                       | 5.4                                  | 81.7                          | 78.5    | 104.1                       |
| из них от:<br>всех видов дорож-<br>ных транспортных<br>несчастных<br>случаев | 34      | 16      | +18                       | 0.8                                  | 12.4                          | 5.9     | 2.1р.                       |
| случайных отрав-<br>лений алкоголем                                          | 22      | 12      | +10                       | 0.5                                  | 8.0                           | 4.4     | 181.8                       |

|                                                         | Человек |         |                                    | 2020 г.<br>в % ко<br>всем<br>умершим | На 100 тыс. человек<br>населения |         |                             |
|---------------------------------------------------------|---------|---------|------------------------------------|--------------------------------------|----------------------------------|---------|-----------------------------|
|                                                         | 2020 г. | 2019 г. | прирост<br>(+),<br>снижение<br>(-) |                                      | 2020 г.                          | 2019 г. | 2020 г.<br>в % к<br>2019 г. |
| самоубийств                                             | 16      | 25      | -9                                 | 0.4                                  | 5.8                              | 9.2     | 63.0                        |
| убийств                                                 | 9       | 13      | -4                                 | 0.2                                  | 3.3                              | 4.8     | 68.8                        |
| болезней органов<br>пищеварения                         | 217     | 195     | +22                                | 5.2                                  | 79.1                             | 71.5    | 110.6                       |
| болезней органов<br>дыхания                             | 210     | 237     | -27                                | 5.1                                  | 76.6                             | 86.9    | 88.1                        |
| некоторых<br>инфекционных и<br>паразитарных<br>болезней | 20      | 29      | -9                                 | 0.5                                  | 7.3                              | 10.6    | 68.9                        |

### ОБЩИЕ ИТОГИ МИГРАЦИИ

|                                              | Январь - март 2020 г. |                                    | Справочно<br>январь - март 2019 г. |                                    |
|----------------------------------------------|-----------------------|------------------------------------|------------------------------------|------------------------------------|
|                                              | человек               | на 10 тыс.<br>человек<br>населения | человек                            | на 10 тыс.<br>человек<br>населения |
| <b>Миграция – всего</b>                      |                       |                                    |                                    |                                    |
| прибывшие                                    | 8553                  | 311.7                              | 9619                               | 352.6                              |
| выбывшие                                     | 7323                  | 266.9                              | 9105                               | 333.8                              |
| миграционный<br>прирост (+),<br>снижение (-) | +1230                 | +44.8                              | +514                               | +18.8                              |
| в том числе:                                 |                       |                                    |                                    |                                    |
| <b>в пределах России</b>                     |                       |                                    |                                    |                                    |
| прибывшие                                    | 6223                  | 226.8                              | 7141                               | 261.8                              |
| выбывшие                                     | 6241                  | 227.4                              | 7337                               | 268.9                              |
| миграционный<br>прирост (+),<br>снижение (-) | -18                   | -0.6                               | -196                               | -7.2                               |
| <b>международная<br/>миграция</b>            |                       |                                    |                                    |                                    |
| прибывшие                                    | 2330                  | 84.9                               | 2478                               | 90.8                               |
| выбывшие                                     | 1082                  | 39.5                               | 1768                               | 64.8                               |
| миграционный<br>прирост (+),<br>снижение (-) | +1248                 | +45.4                              | +710                               | +26.0                              |
| в том числе:                                 |                       |                                    |                                    |                                    |
| <b>с государствами-<br/>участниками СНГ</b>  |                       |                                    |                                    |                                    |
| прибывшие                                    | 1934                  | 70.5                               | 1953                               | 71.6                               |
| выбывшие                                     | 665                   | 24.2                               | 1735                               | 63.6                               |
| миграционный<br>прирост (+),<br>снижение (-) | +1269                 | +46.3                              | +218                               | +8.0                               |

|                                              | Январь - март 2020 г. |                                    | Справочно<br>январь - март 2019 г. |                                    |
|----------------------------------------------|-----------------------|------------------------------------|------------------------------------|------------------------------------|
|                                              | человек               | на 10 тыс.<br>человек<br>населения | человек                            | на 10 тыс.<br>человек<br>населения |
| <b>со странами<br/>дальнего зарубежья</b>    |                       |                                    |                                    |                                    |
| прибывшие                                    | 396                   | 14.4                               | 525                                | 19.2                               |
| выбывшие                                     | 417                   | 15.3                               | 33                                 | 1.2                                |
| миграционный<br>прирост (+),<br>снижение (-) | -21                   | -0.9                               | +492                               | +18.0                              |

### МИГРАЦИЯ НАСЕЛЕНИЯ С ГОСУДАРСТВАМИ-УЧАСТНИКАМИ СНГ

человек

|                                                 | Январь - март 2020 г.   |                        |                                                 | Январь - март 2019 г.   |                        |                                                 |
|-------------------------------------------------|-------------------------|------------------------|-------------------------------------------------|-------------------------|------------------------|-------------------------------------------------|
|                                                 | число<br>прибыв-<br>ших | число<br>выбыв-<br>ших | мигра-<br>ционный<br>прирост(+),<br>снижение(-) | число<br>прибыв-<br>ших | число<br>выбыв-<br>ших | мигра-<br>ционный<br>прирост(+),<br>снижение(-) |
| Миграция<br>с государствами-<br>участниками СНГ | 1934                    | 665                    | +1269                                           | 1953                    | 1735                   | +218                                            |
| в том числе:                                    |                         |                        |                                                 |                         |                        |                                                 |
| Беларусь                                        | 32                      | 12                     | +20                                             | 21                      | 7                      | +14                                             |
| Казахстан                                       | 51                      | 14                     | +37                                             | 76                      | 27                     | +49                                             |
| Республика<br>Молдова                           | 83                      | 30                     | +53                                             | 77                      | 45                     | +32                                             |
| Украина                                         | 1116                    | 354                    | +762                                            | 1150                    | 1352                   | -202                                            |
| Государства<br>Закавказья                       | 259                     | 96                     | +163                                            | 270                     | 135                    | +135                                            |
| Азербайджан                                     | 51                      | 27                     | +24                                             | 55                      | 37                     | +18                                             |
| Армения                                         | 208                     | 69                     | +139                                            | 215                     | 98                     | +117                                            |
| Государства<br>Средней Азии                     | 393                     | 159                    | +234                                            | 359                     | 169                    | +190                                            |
| Киргизия                                        | 41                      | 8                      | +33                                             | 36                      | 11                     | +25                                             |
| Таджикистан                                     | 147                     | 64                     | +83                                             | 150                     | 43                     | +107                                            |
| Туркмения                                       | 35                      | 14                     | +21                                             | 28                      | -                      | +28                                             |
| Узбекистан                                      | 170                     | 73                     | +97                                             | 145                     | 115                    | +30                                             |

Руководитель Курскстата

Л.С. Шабанова

# **Социально - экономическое положение Курской области**

январь-апрель 2020 г.

Ответственный за выпуск

отдел сводных статистических работ,  
региональных счетов, балансов, ведения Статистического  
регистра и общероссийских классификаторов, тел. 70-20-21

Компьютерная верстка Территориального органа Федеральной службы  
государственной статистики по Курской области

305000, Курск, Урицкого, д.5