



ФЕДЕРАЛЬНАЯ СЛУЖБА  
ГОСУДАРСТВЕННОЙ СТАТИСТИКИ

# ФИНАНСОВОЕ СОСТОЯНИЕ ОРГАНИЗАЦИЙ КУРСКОЙ ОБЛАСТИ



I квартал 2023 года



ФЕДЕРАЛЬНАЯ СЛУЖБА  
ГОСУДАРСТВЕННОЙ СТАТИСТИКИ

# Финансовое состояние организаций Курской области

I квартал 2023 года

- 01 САЛЬДИРОВАННЫЙ ФИНАНСОВЫЙ РЕЗУЛЬТАТ ОРГАНИЗАЦИЙ
- 02 КРЕДИТОРСКАЯ И ДЕБИТОРСКАЯ ЗАДОЛЖЕННОСТИ ОРГАНИЗАЦИЙ
- 03 ВЫРУЧКА ОТ ПРОДАЖИ ТОВАРОВ, ПРОДУКЦИИ, РАБОТ, УСЛУГ
- 04 ОБОРОТНЫЕ И ВНЕОБОРОТНЫЕ АКТИВЫ ОРГАНИЗАЦИЙ

Ежеквартально





# САЛЬДИРОВАННЫЙ ФИНАНСОВЫЙ РЕЗУЛЬТАТ ОРГАНИЗАЦИЙ\*

в % к соответствующему периоду предыдущего года

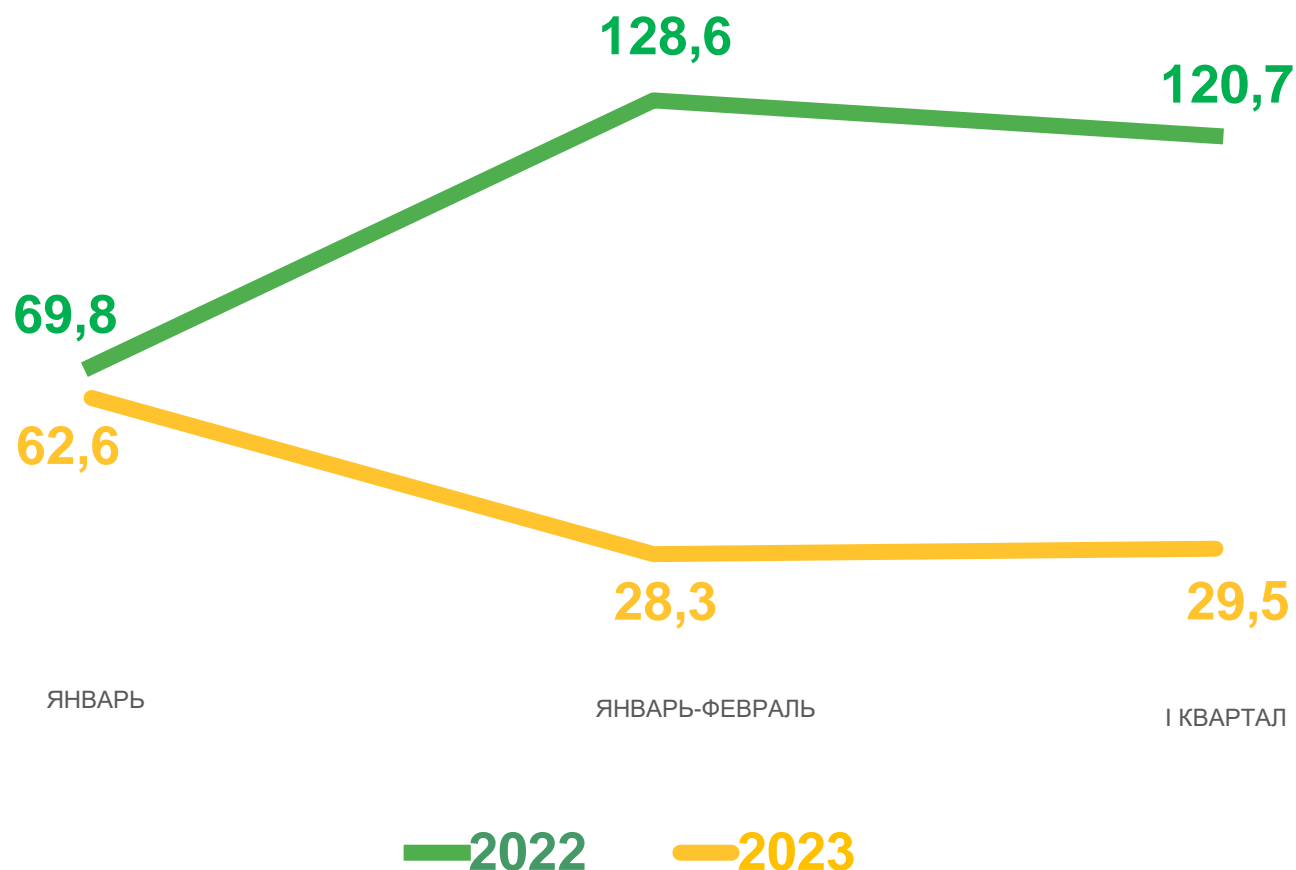
I квартал 2023 года

## 17 047,9

МЛН РУБЛЕЙ

## 29,5%

к I кварталу 2022 года



ПРИБЫЛЬ - УБЫТОК = САЛЬДИРОВАННЫЙ ФИНАНСОВЫЙ РЕЗУЛЬТАТ

\*Здесь и далее информация представлена по данным оперативной статистической отчетности, без субъектов малого предпринимательства, кредитных организаций, государственных (муниципальных) учреждений, некредитных финансовых организаций

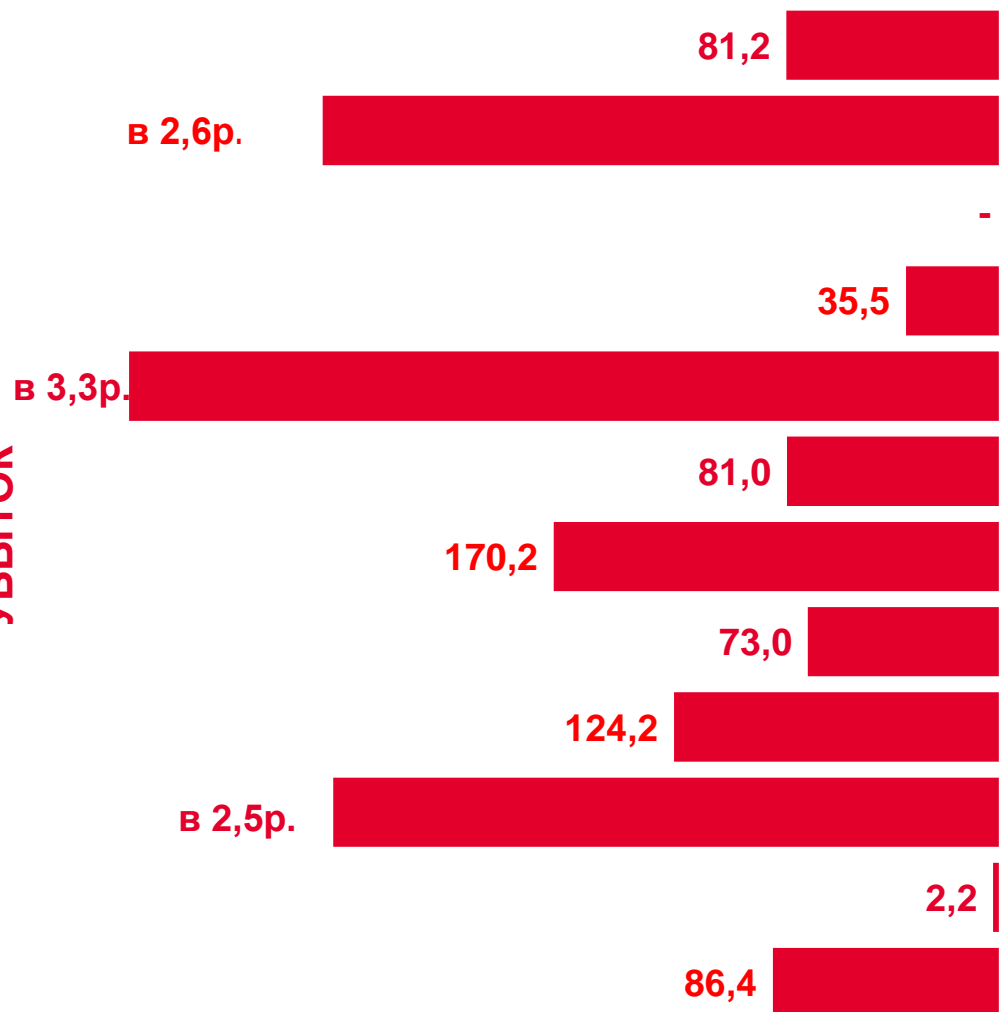


# ФИНАНСОВЫЙ РЕЗУЛЬТАТ ДЕЯТЕЛЬНОСТИ ОРГАНИЗАЦИЙ

по основным видам экономической деятельности

I квартал 2023 года, в % к соответствующему периоду предыдущего года

УБЫТОК



## Всего по Курской области



ПРИВЫЛЬ



# ДОЛЯ ПРИБЫЛЬНЫХ ОРГАНИЗАЦИЙ

ПО ОСНОВНЫМ ВИДАМ ЭКОНОМИЧЕСКОЙ ДЕЯТЕЛЬНОСТИ

I квартал 2023 года, в %



83,3

Деятельность профессиональная, научная и техническая



82,8

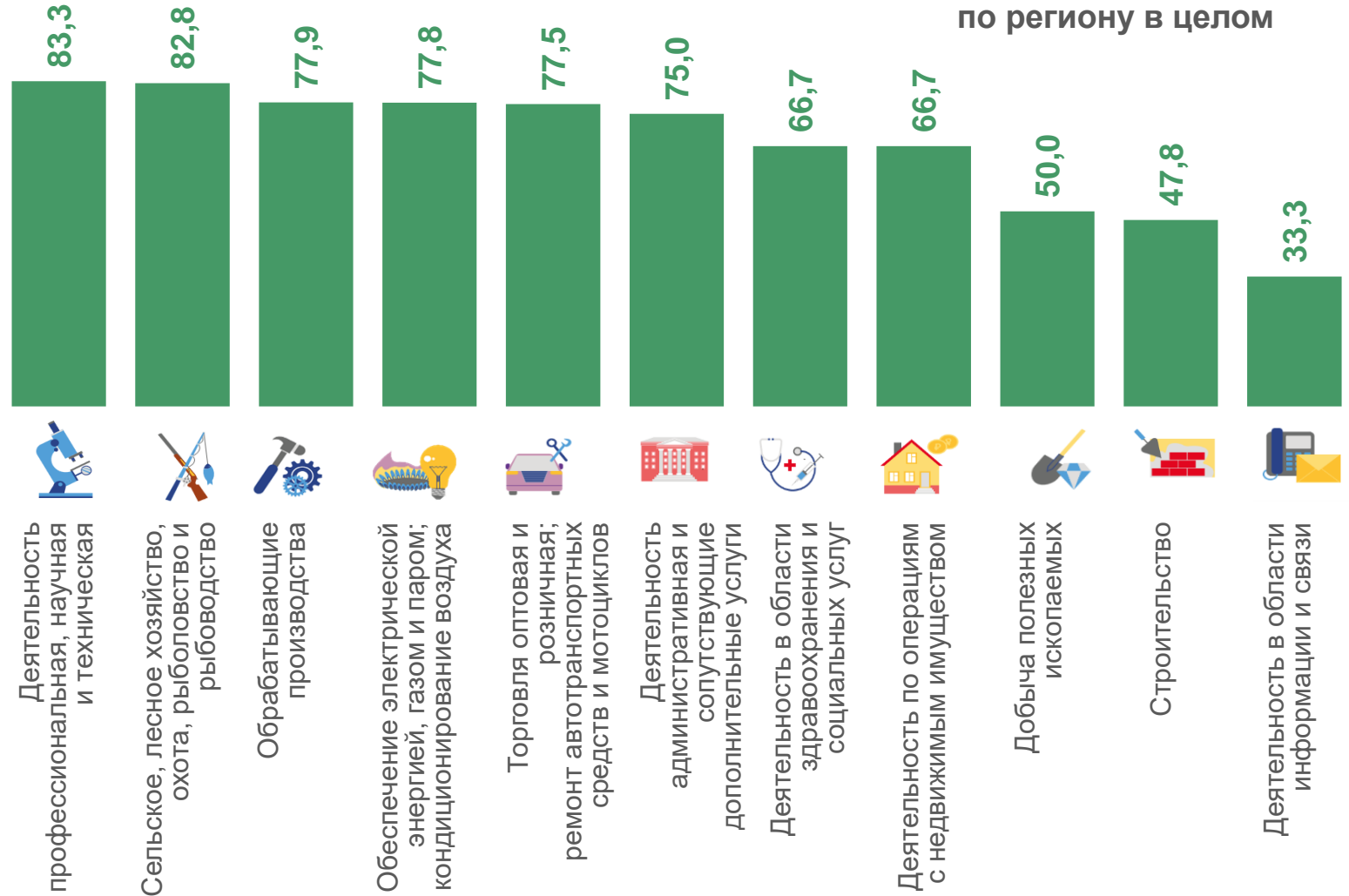
Сельское, лесное хозяйство, охота, рыболовство и рыбоводство



33,3

Деятельность в области информации и связи

70,3%  
по региону в целом



# ДОЛЯ УБЫТОЧНЫХ ОРГАНИЗАЦИЙ

ПО ОСНОВНЫМ ВИДАМ ЭКОНОМИЧЕСКОЙ ДЕЯТЕЛЬНОСТИ



I квартал 2023 года, в %



66,7

Деятельность в области информации и связи



17,2

Сельское, лесное хозяйство, охота, рыболовство и рыбоводство

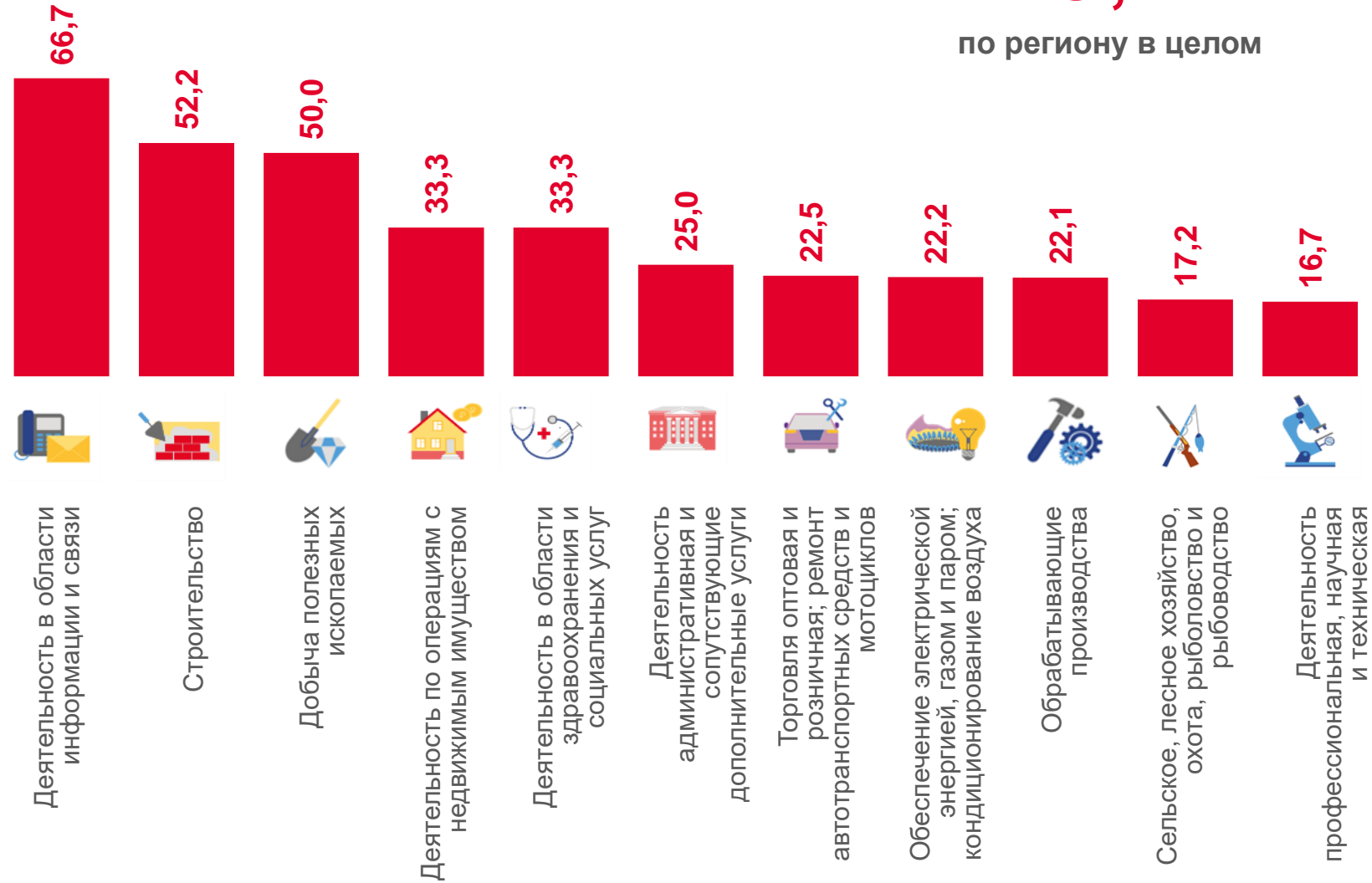


16,7

Деятельность профессиональная, научная и техническая

29,7%

по региону в целом





# ДОЛЯ ПРИБЫЛЬНЫХ И УБЫТОЧНЫХ ОРГАНИЗАЦИЙ

по городам и районам Курской области\*\*

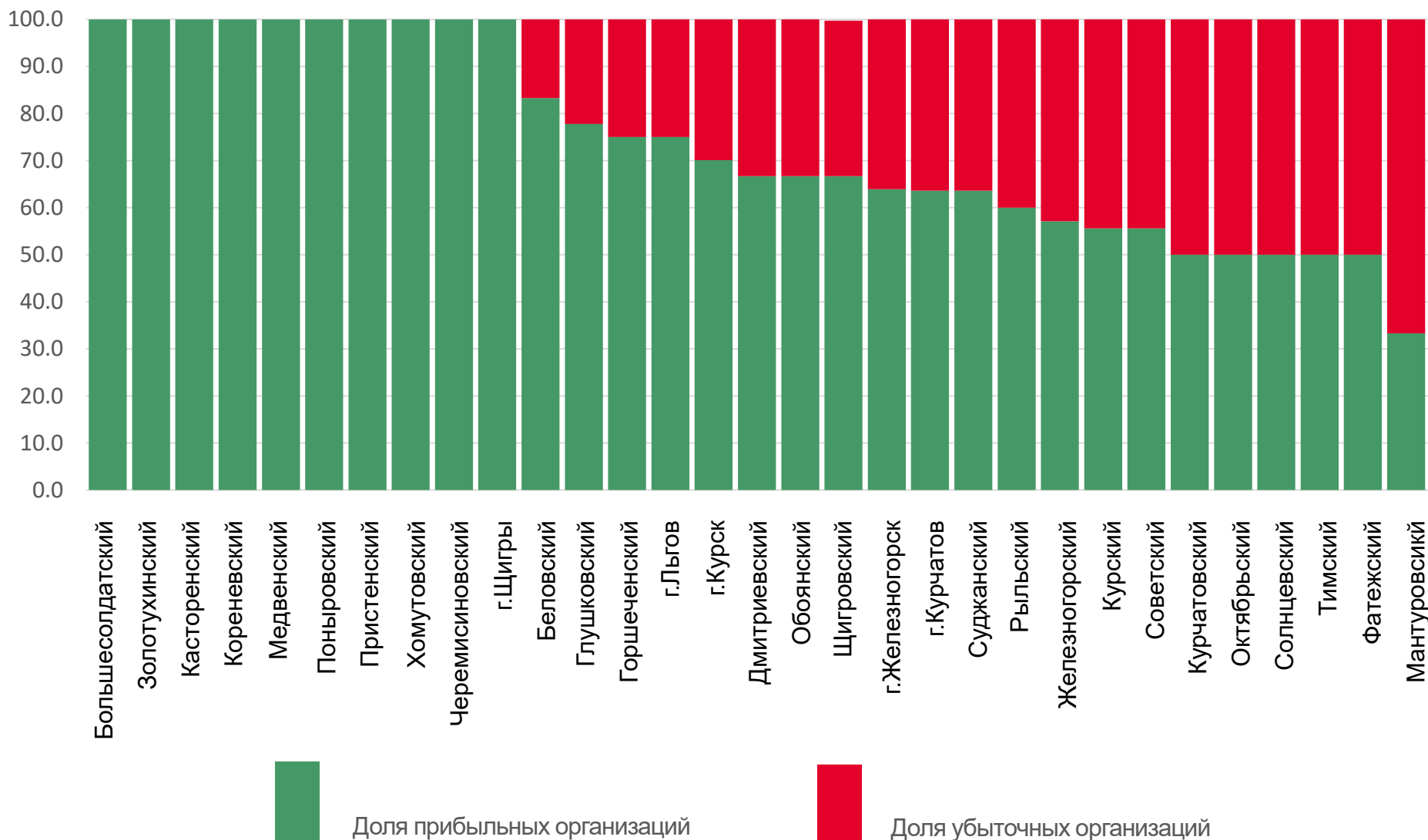
I квартал 2023 года  
по региону в целом

**70,3%**

прибыльные организации

**29,7%**

убыточные организации



\*\*По Коньшевскому району и по Льговскому району данных не имеется.



# КРЕДИТОРСКАЯ ЗАДОЛЖЕННОСТЬ ОРГАНИЗАЦИЙ

на конец марта 2023 года

## КРЕДИТОРСКАЯ ЗАДОЛЖЕННОСТЬ

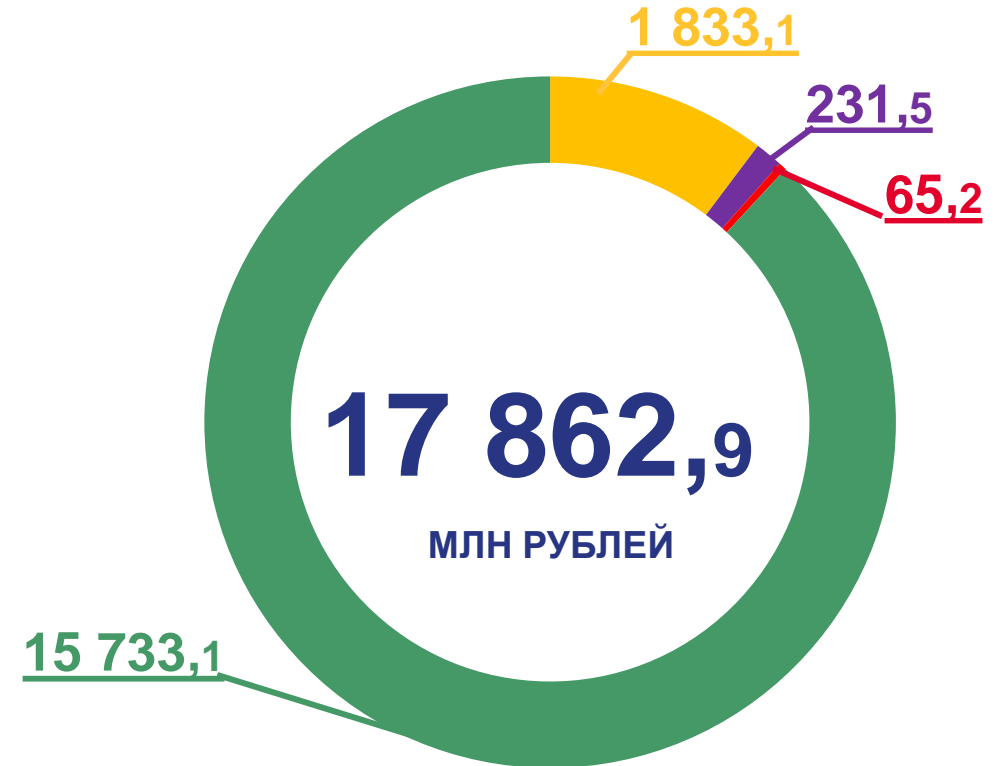
**219 661,6**

МЛН РУБЛЕЙ

ДОЛЯ ПРОСРОЧЕННОЙ ЗАДОЛЖЕННОСТИ  
В ОБЩЕМ ОБЪЕМЕ КРЕДИТОРСКОЙ ЗАДОЛЖЕННОСТИ

**8,1%**

## СТРУКТУРА ПРОСРОЧЕННОЙ КРЕДИТОРСКОЙ ЗАДОЛЖЕННОСТИ



○ Поставщикам и подрядчикам

○ По платежам в бюджет

○ По платежам в государственные внебюджетные фонды

○ Прочие платежи





# ДЕБИТОРСКАЯ ЗАДОЛЖЕННОСТЬ ОРГАНИЗАЦИЙ

на конец марта 2023 года

## ДЕБИТОРСКАЯ ЗАДОЛЖЕННОСТЬ

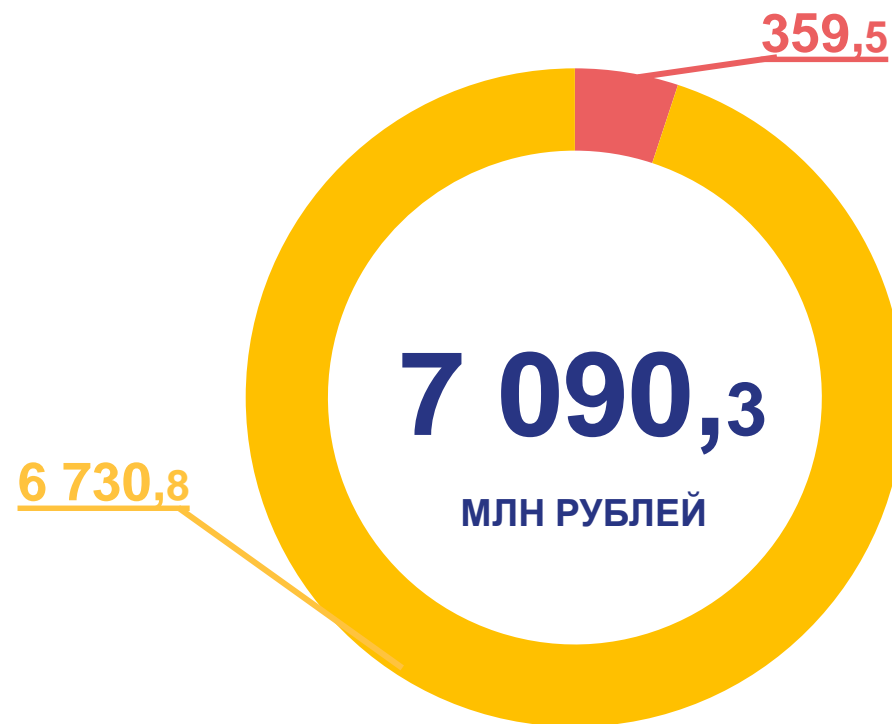
**250 221,8**

МЛН РУБЛЕЙ

ДОЛЯ ПРОСРОЧЕННОЙ ЗАДОЛЖЕННОСТИ  
В ОБЩЕМ ОБЪЕМЕ ДЕБИТОРСКОЙ ЗАДОЛЖЕННОСТИ

**2,8%**

## СТРУКТУРА ПРОСРОЧЕННОЙ ДЕБИТОРСКОЙ ЗАДОЛЖЕННОСТИ



Просроченная задолженность покупателей и заказчиков за товары, работы и услуги



Прочая просроченная дебиторская задолженность



# ПРОСРОЧЕННАЯ КРЕДИТОРСКАЯ И ДЕБИТОРСКАЯ ЗАДОЛЖЕННОСТЬ

по основным видам экономической деятельности, в общем объеме задолженности; в %



## Кредиторская задолженность



## Дебиторская задолженность





# ТЕМП РОСТА ВЫРУЧКИ ОТ ПРОДАЖИ ТОВАРОВ, ПРОДУКЦИИ, РАБОТ, УСЛУГ

по основным видам экономической деятельности, в % к соответствующему периоду предыдущего года

I квартал 2023 года

## 187 634,5

МЛН РУБЛЕЙ

## 90,9%

к I кварталу 2022 года



Транспортировка и хранение

122,2



Обрабатывающие производства

114,5



Строительство

100,3



Сельское, лесное хозяйство, охота,  
рыболовство и рыбоводство

99,8




Торговля оптовая и розничная; ремонт  
автотранспортных средств и мотоциклов

90,6



Водоснабжение; водоотведение, организация  
сбора и утилизации отходов, деятельность по  
ликвидации загрязнений

69,1



Обеспечение электрической энергией, газом и  
паром; кондиционирование воздуха

66,1



Добыча полезных ископаемых

59,6



# ОБОРОТНЫЕ АКТИВЫ ОРГАНИЗАЦИЙ

I квартал 2023 года, в млн рублей

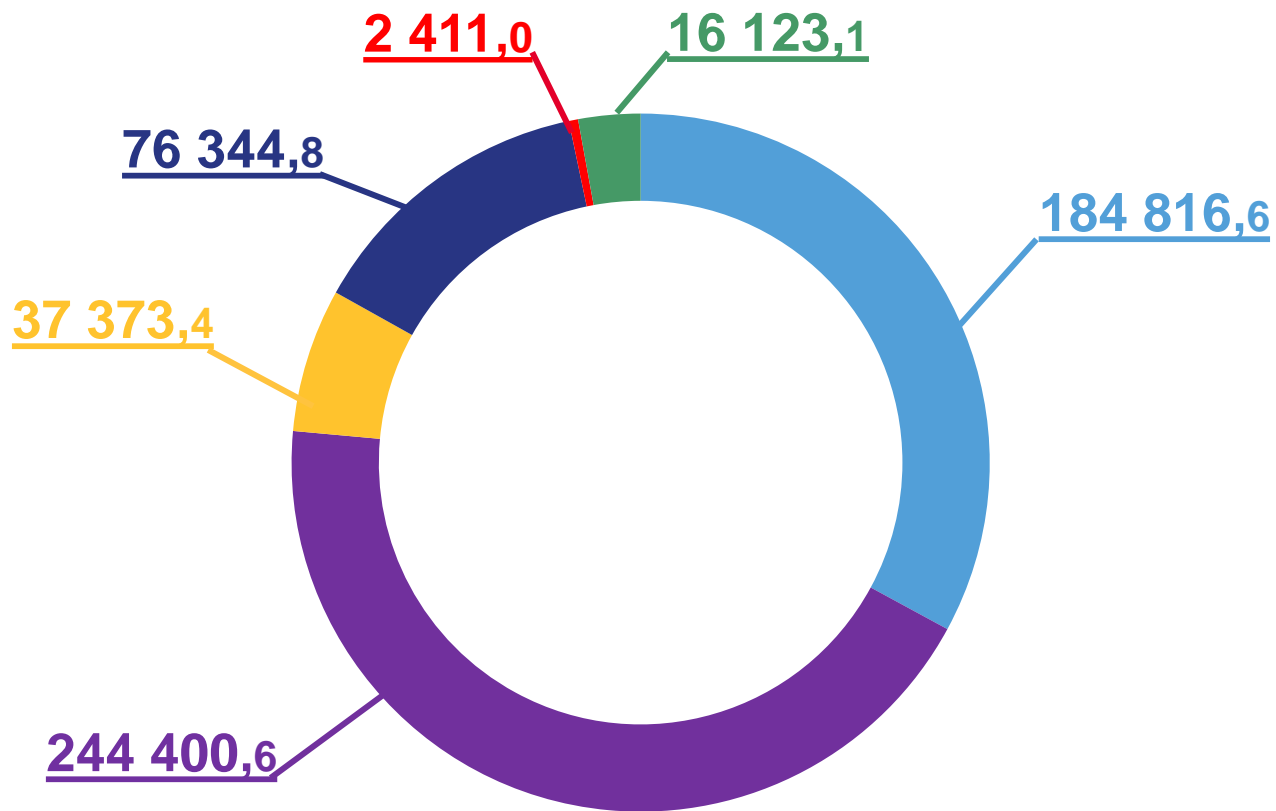
ОБОРОТНЫЕ АКТИВЫ

**561 469,6**

МЛН РУБЛЕЙ

**112,7 %**

к I кварталу 2022 года



- Запасы
- Краткосрочные финансовые вложения
- Денежные средства
- Краткосрочная дебиторская задолженность
- Налог на добавленную стоимость
- Прочие оборотные активы



# ВНЕОБОРОТНЫЕ АКТИВЫ ОРГАНИЗАЦИЙ

I квартал 2023 года, в млн рублей

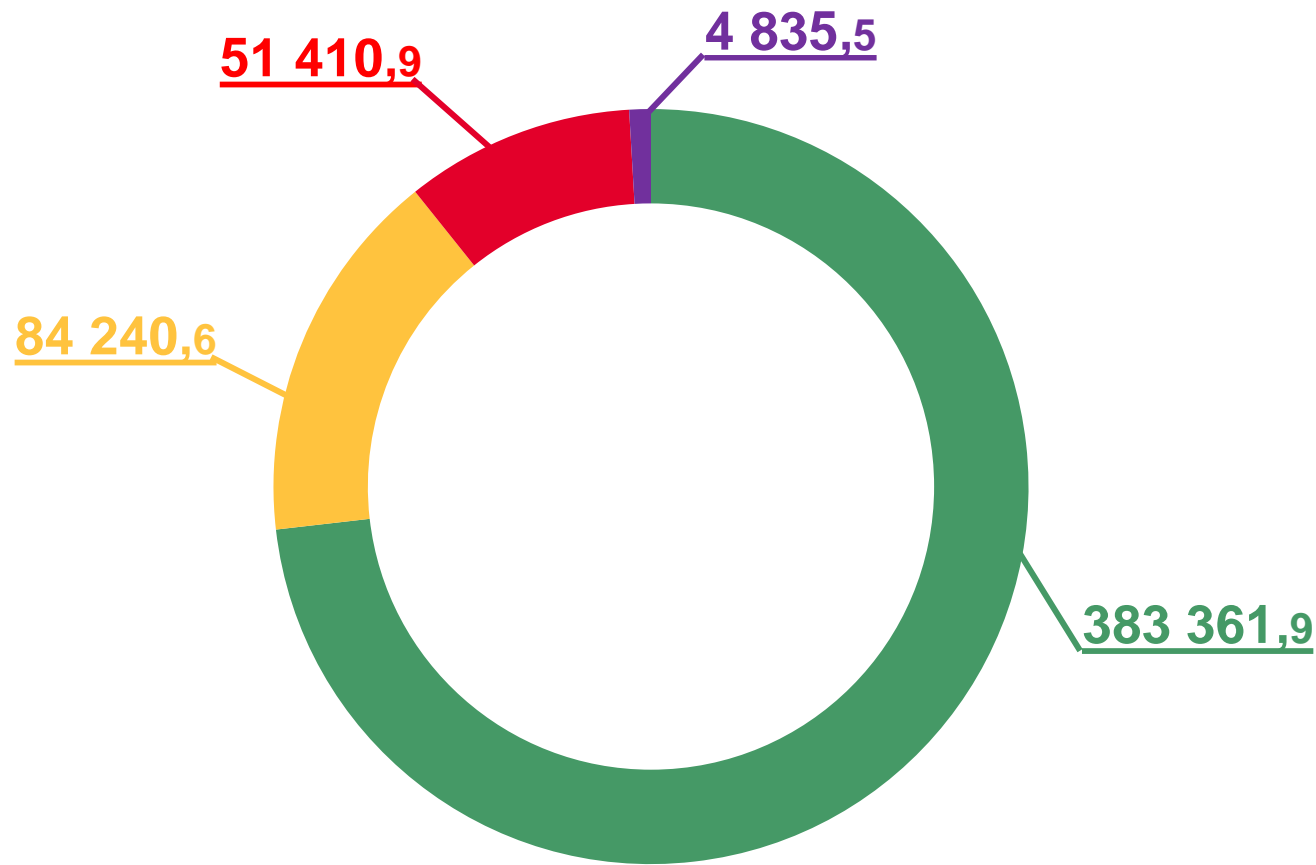
ВНЕОБОРОТНЫЕ АКТИВЫ

**523 848,9**

МЛН РУБЛЕЙ

**104,2%**

к I кварталу 2022 года



Основные средства



Незавершенные  
капитальные вложения



Нематериальные  
активы



Прочие внеоборотные  
активы