



ФЕДЕРАЛЬНАЯ СЛУЖБА
ГОСУДАРСТВЕННОЙ СТАТИСТИКИ

Жилищные условия населения Курской области



2022 год



ФЕДЕРАЛЬНАЯ СЛУЖБА
ГОСУДАРСТВЕННОЙ СТАТИСТИКИ

Жилищные условия населения Курской области

за 2022 год

- 01 ЖИЛИЩНЫЙ ФОНД
- 02 НАЛИЧИЕ ЖИЛЫХ ДОМОВ (ИНДИВИДУАЛЬНО-ОПРЕДЕЛЕННЫХ ЗДАНИЙ), МНОГОКВАРТИРНЫХ ЖИЛЫХ ДОМОВ, ДОМОВ БЛОКИРОВАННОЙ ЗАСТРОЙКИ
- 03 РАСПРЕДЕЛЕНИЕ ОБЩЕЙ ПЛОЩАДИ ЖИЛЫХ ПОМЕЩЕНИЙ ПО МАТЕРИАЛАМ СТЕН
- 04 РАСПРЕДЕЛЕНИЕ ОБЩЕЙ ПЛОЩАДИ ЖИЛЫХ ПОМЕЩЕНИЙ ПО ГОДАМ ПОСТРОЙКИ
- 05 РАСПРЕДЕЛЕНИЕ ЖИЛЫХ ПОМЕЩЕНИЙ ПО КОЛИЧЕСТВУ КОМНАТ
- 06 ОБОРУДОВАНИЕ ЖИЛИЩНОГО ФОНДА
- 07 ОБОРУДОВАНИЕ МНОГОКВАРТИРНЫХ ЖИЛЫХ ДОМОВ МУСОРОПРОВОДАМИ И ЛИФТАМИ
- 08 ОПЛАТА НАСЕЛЕНИЕМ ЖИЛИЩНО-КОММУНАЛЬНЫХ УСЛУГ
- 09 ПРЕДОСТАВЛЕНИЕ ГРАЖДАНАМ СОЦИАЛЬНОЙ ПОДДЕРЖКИ ПО ОПЛАТЕ ЖИЛОГО ПОМЕЩЕНИЯ И КОММУНАЛЬНЫХ УСЛУГ
- 10 ПРЕДОСТАВЛЕНИЕ ГРАЖДАНАМ СУБСИДИЙ НА ОПЛАТУ ЖИЛОГО ПОМЕЩЕНИЯ И КОММУНАЛЬНЫХ УСЛУГ

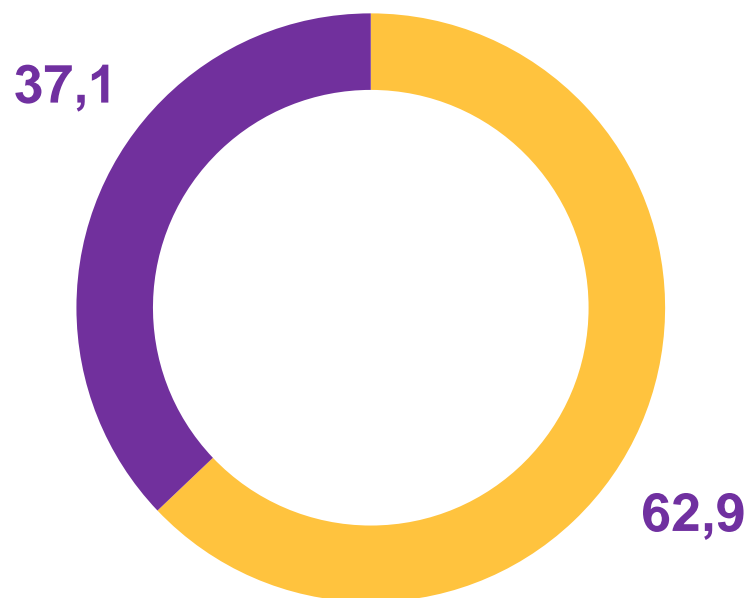




ЖИЛИЩНЫЙ ФОНД

НА КОНЕЦ ГОДА

Распределение общей площади
жилых помещений,
в процентах



● городская

● сельская

тыс. кв. метров

ЖИЛИЩНЫЙ ФОНД

35 345,60

ГОРОДСКАЯ МЕСТНОСТЬ

22 232,29

СЕЛЬСКАЯ МЕСТНОСТЬ

13 113,31

ОБЩАЯ ПЛОЩАДЬ ЖИЛЫХ ПОМЕЩЕНИЙ,

ПРИХОДЯЩАЯСЯ В СРЕДНЕМ НА ОДНОГО ЖИТЕЛЯ

33,1



НАЛИЧИЕ ЖИЛЫХ ДОМОВ (ИНДИВИДУАЛЬНО-ОПРЕДЕЛЕННЫХ ЗДАНИЙ), МНОГОКВАРТИРНЫХ ЖИЛЫХ ДОМОВ, ДОМОВ БЛОКИРОВАННОЙ ЗАСТРОЙКИ НА КОНЕЦ ГОДА

единиц

ВСЕГО **288 785**

**ЖИЛЫЕ ДОМА
(ИНДИВИДУАЛЬНО-ОПРЕДЕЛЕННЫЕ
ЗДАНИЯ)** **261 493**

**МНОГОКВАРТИРНЫЕ
ЖИЛЫЕ ДОМА** **10 605**

**ДОМА
БЛОКИРОВАННОЙ
ЗАСТРОЙКИ** **16 687**

тыс. кв. метров

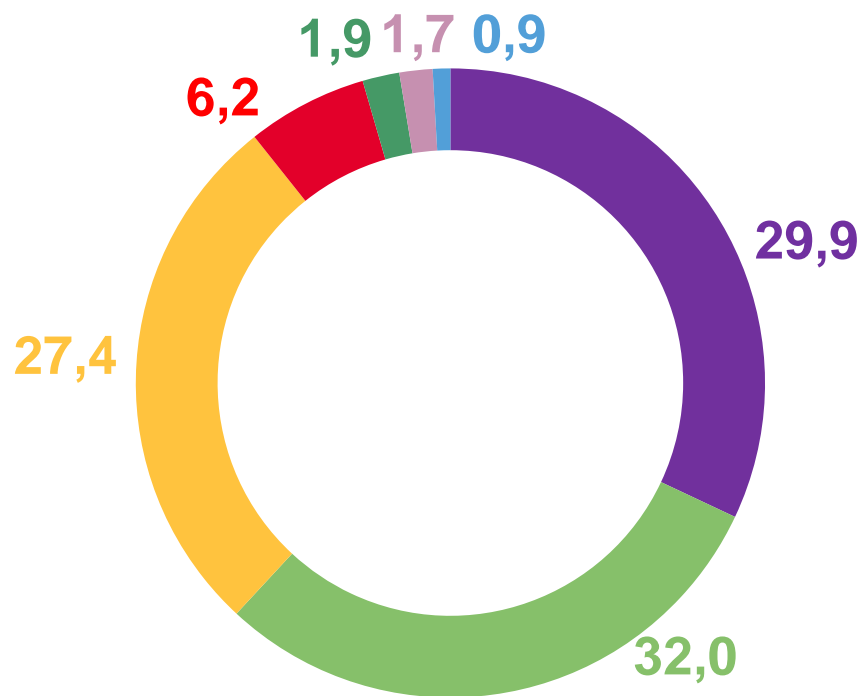




РАСПРЕДЕЛЕНИЕ ОБЩЕЙ ПЛОЩАДИ ЖИЛЫХ ПОМЕЩЕНИЙ ПО МАТЕРИАЛАМ СТЕН НА КОНЕЦ ГОДА

в процентах к общей площади

тыс. кв. метров



- деревянные
- кирпичные
- панельные
- блочные
- смешанные
- монолитные
- прочие

ДЕРЕВЯННЫЕ	11 321,72
КИРПИЧНЫЕ	10 545,14
ПАНЕЛЬНЫЕ	9 675,64
БЛОЧНЫЕ	2 203,00
ПРОЧИЕ	671,63
СМЕШАННЫЕ	604,44
МОНОЛИТНЫЕ	317,23
КАМЕННЫЕ	6,80

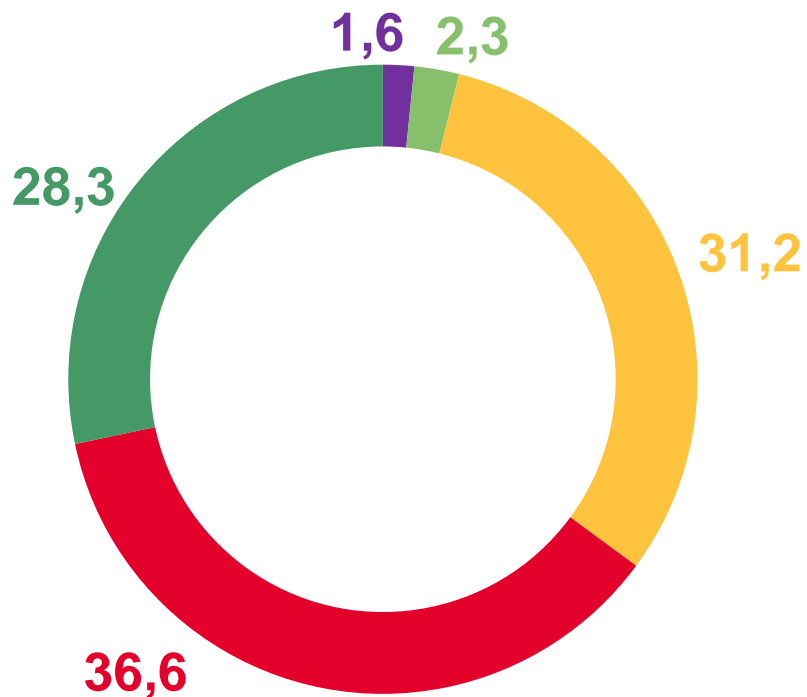


РАСПРЕДЕЛЕНИЕ ОБЩЕЙ ПЛОЩАДИ ЖИЛЫХ ПОМЕЩЕНИЙ ПО ГОДАМ ПОСТРОЙКИ

НА КОНЕЦ ГОДА

в процентах к общей площади

ТЫС. КВ. МЕТРОВ



до 1920

1921-1945

1946-1970

1971-1995

после 1995

до 1920

579,51

1921 - 1945

815,39

1946 - 1970

11 030,52

1971 - 1995

12 938,45

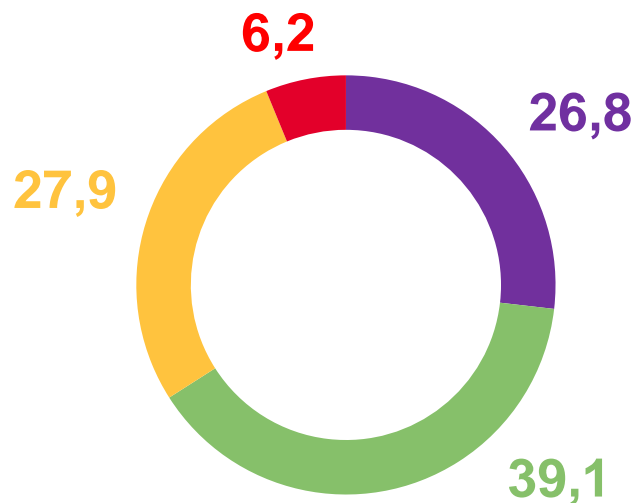
после 1995

9981,73

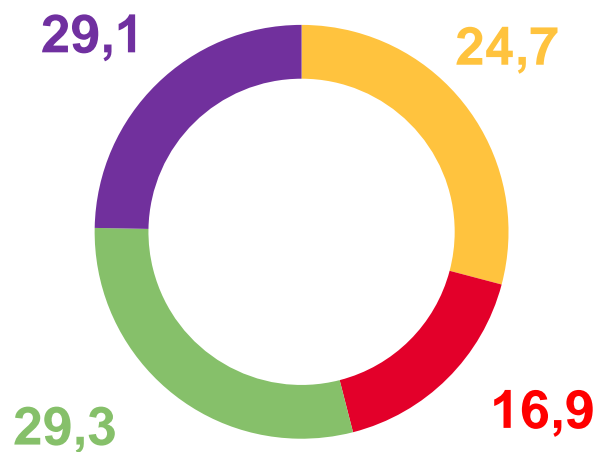


РАСПРЕДЕЛЕНИЕ ЖИЛЫХ ПОМЕЩЕНИЙ ПО КОЛИЧЕСТВУ КОМНАТ НА КОНЕЦ ГОДА, В ПРОЦЕНТАХ

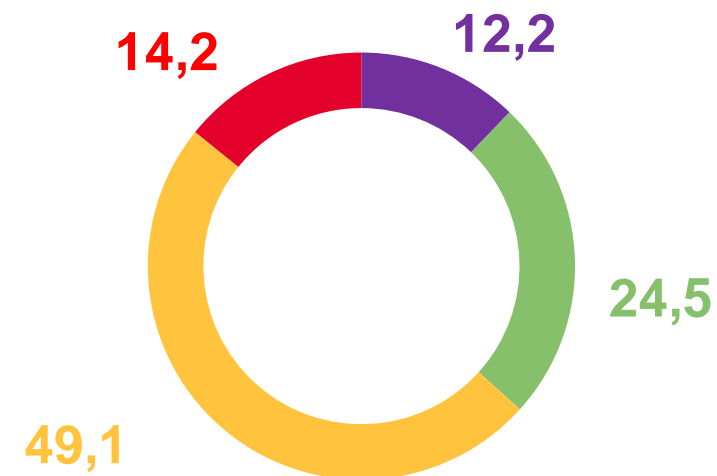
Многоквартирные жилые дома



Жилые дома (индивидуально-определенные здания)



Дома блокированной застройки



○ однокомнатные

○ 2-комнатные

○ 3-комнатные

○ 4-комнатные



ОБОРУДОВАНИЕ ЖИЛИЩНОГО ФОНДА

НА КОНЕЦ ГОДА

В многоквартирных жилых домах,
в процентах



ОБЩАЯ ПЛОЩАДЬ
ЖИЛЫХ ПОМЕЩЕНИЙ,
тыс. кв. метров

35 345,6

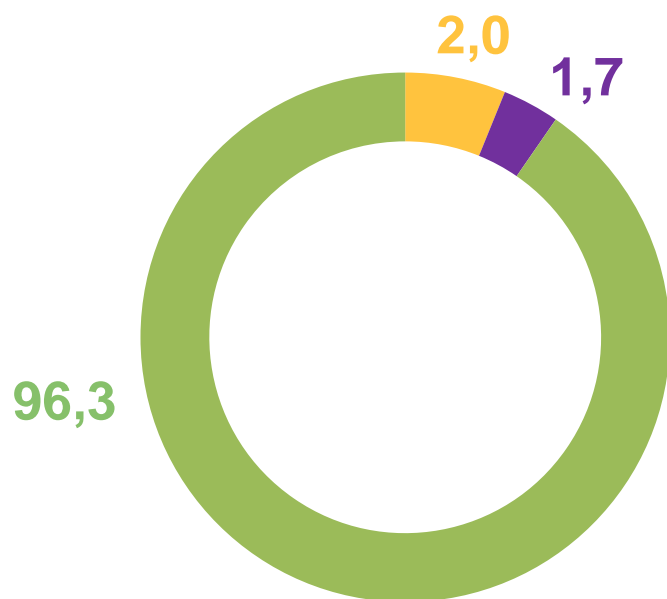
В ТОМ ЧИСЛЕ ОБОРУДОВАННАЯ:

ВОДОПРОВОДОМ	28 915,4
ВОДООТВЕДЕНИЕМ	28 007,1
ОТОПЛЕНИЕМ	31 465,8
ГОРЯЧИМ ВОДОСНАБЖЕНИЕМ	26 640,7
ВАННАМИ (ДУШЕМ)	25 942,8
ГАЗОМ (СЕТЕВЫМ, СЖИЖЕННЫМ)	29 991,2
НАПОЛЬНЫМИ ЭЛЕКТРИЧЕСКИМИ ПЛИТАМИ	3 635,6



Распределение общей площади жилых помещений по формам собственности НА КОНЕЦ ГОДА

в процентах



- Государственная
- Муниципальная
- Частная

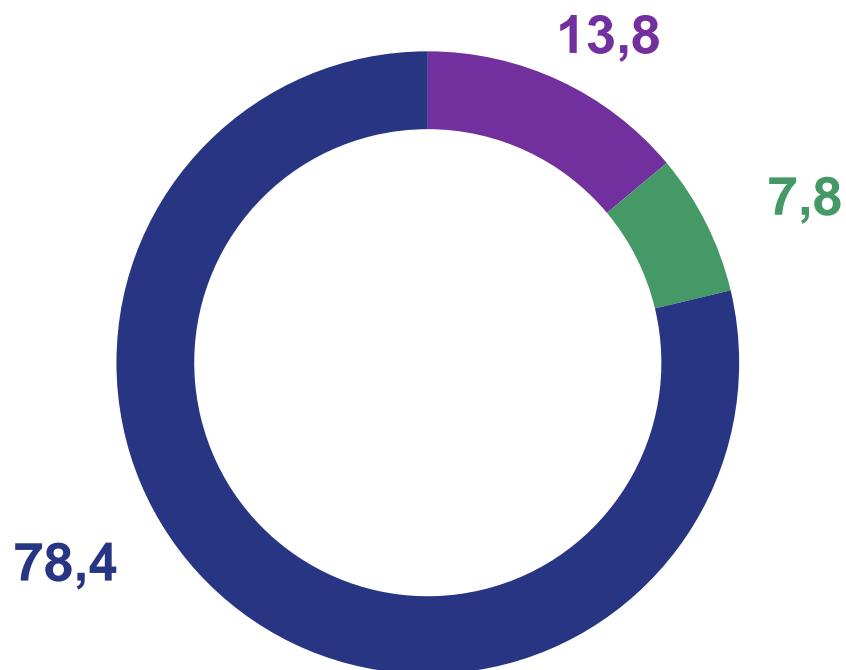
ТЫС. КВ. МЕТРОВ

ЖИЛИЩНЫЙ ФОНД	35 345,60
ЧАСТНАЯ	34 023,38
ГОСУДАРСТВЕННАЯ	715,56
МУНИЦИПАЛЬНАЯ	606,66



ОПЛАТА НАСЕЛЕНИЕМ ЖИЛИЩНО-КОММУНАЛЬНЫХ УСЛУГ

в процентах



- Жилищные услуги
- Капитальный ремонт
- Коммунальные услуги

ОБЪЕМЫ ПЛАТЕЖЕЙ НАСЕЛЕНИЯ ЗА ЖИЛОЕ ПОМЕЩЕНИЕ И КОММУНАЛЬНЫЕ УСЛУГИ

Начислено
жилищно-коммунальных
платежей, млн рублей **19 476,0**

Оплачено жилищно-
коммунальных платежей,
млн рублей **18 775,1**

Фактический уровень
платежей населения,
процентов **96,4**



ПРЕДОСТАВЛЕНИЕ ГРАЖДАНАМ СОЦИАЛЬНОЙ ПОДДЕРЖКИ ПО ОПЛАТЕ ЖИЛОГО ПОМЕЩЕНИЯ И КОММУНАЛЬНЫХ УСЛУГ



- Федеральный бюджет
- Местный бюджет
- Бюджет субъекта РФ

Численность граждан, пользующихся социальной поддержкой, тыс. человек

408,3

Объем средств, предусмотренных на предоставление гражданам социальной поддержки по оплате жилого помещения и коммунальных услуг, млн рублей

2 437,3

Среднемесячный размер социальной поддержки на одного пользователя, рублей

497,4



ПРЕДОСТАВЛЕНИЕ ГРАЖДАНАМ СУБСИДИЙ НА ОПЛАТУ ЖИЛОГО ПОМЕЩЕНИЯ И КОММУНАЛЬНЫХ УСЛУГ

ЧИСЛО СЕМЕЙ, ПОЛУЧАВШИХ СУБСИДИИ
НА ОПЛАТУ ЖИЛОГО ПОМЕЩЕНИЯ И
КОММУНАЛЬНЫХ УСЛУГ

16 304

ОБЩАЯ СУММА СУБСИДИЙ,
НАЧИСЛЕННЫХ НАСЕЛЕНИЮ НА
ОПЛАТУ ЖИЛОГО ПОМЕЩЕНИЯ И
КОММУНАЛЬНЫХ УСЛУГ, млн рублей

130,1

СРЕДНЕМЕСЯЧНЫЙ РАЗМЕР
НАЧИСЛЕННЫХ СУБСИДИЙ НА
СЕМЬЮ, рублей

664,8

ЧИСЛО СЕМЕЙ,
ПОЛУЧАВШИХ СУБСИДИИ,
в процентах от общего числа семей,
проживающих в регионе

