



ФЕДЕРАЛЬНАЯ СЛУЖБА
ГОСУДАРСТВЕННОЙ СТАТИСТИКИ

Индексы цен и средние цены производителей



в октябре 2022 года



ФЕДЕРАЛЬНАЯ СЛУЖБА
ГОСУДАРСТВЕННОЙ
СТАТИСТИКИ

Индексы цен и средние цены производителей

по Курской области

в октябре 2022 года

01

Индексы цен и средние цены
производителей
сельскохозяйственной продукции

02

Индексы цен производителей
промышленных товаров

03

Индексы цен на продукцию (затраты,
услуги) инвестиционного назначения





ИНДЕКСЫ ЦЕН ПРОИЗВОДИТЕЛЕЙ СЕЛЬСКОХОЗЯЙСТВЕННОЙ ПРОДУКЦИИ*

(в процентах)

Октябрь 2022 года к сентябрю 2022 года



▼ 96,6%

Сельское хозяйство



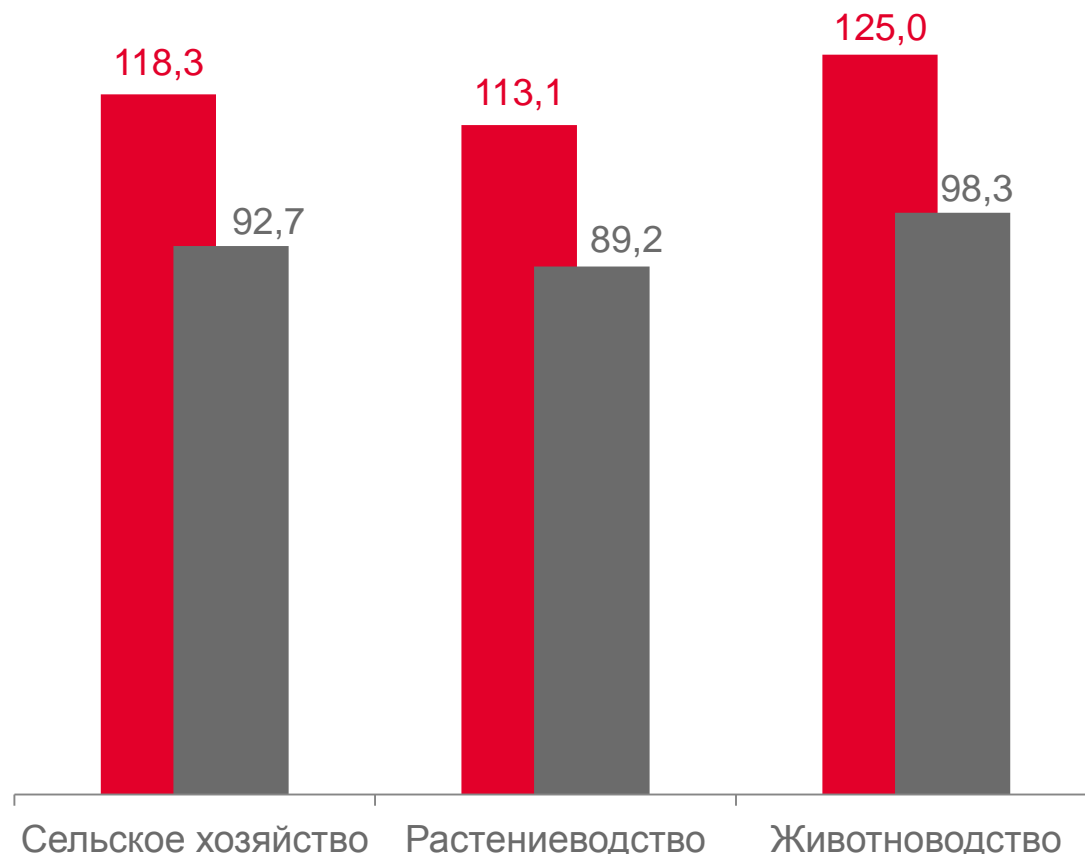
▼ 96,5%

Растениеводство



▼ 96,9%

Животноводство



■ октябрь 2021 года в % к декабрю 2020 года

■ октябрь 2022 года в % к декабрю 2021 года



СРЕДНИЕ ЦЕНЫ ПРОИЗВОДИТЕЛЕЙ НА ОТДЕЛЬНЫЕ ВИДЫ СЕЛЬСКОХОЗЯЙСТВЕННОЙ ПРОДУКЦИИ *

(в рублях за тонну, без НДС и других налогов)

Зерновые и зернобобовые культуры

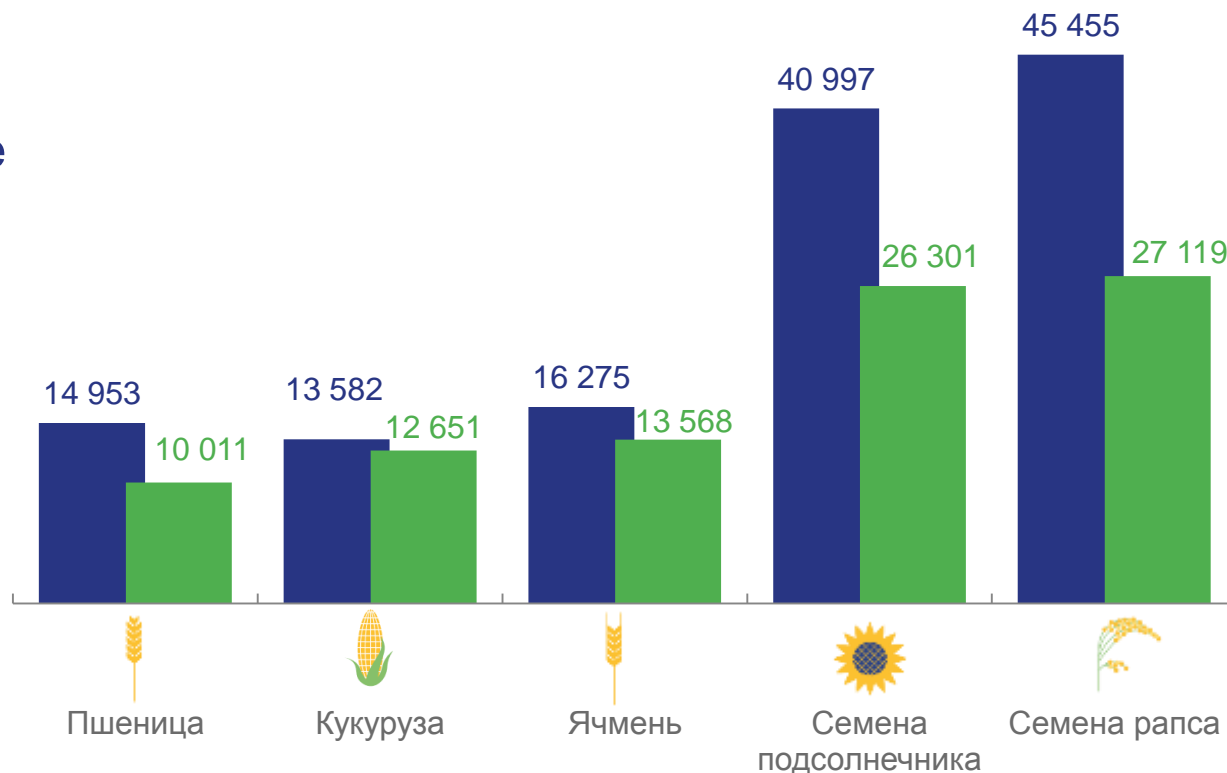
10 715 руб.

октябрь 2022г.



15 074 руб.

октябрь 2021г.



■ октябрь 2021г. ■ октябрь 2022г.



ИНДЕКСЫ ЦЕН ПРОИЗВОДИТЕЛЕЙ ПРОМЫШЛЕННЫХ ТОВАРОВ*

(в процентах)

ОКТАБРЬ 2022 г. К ДЕКАБРЮ 2021 г.



105,0%

Производство промышленных товаров

62,4%

Добыча полезных ископаемых

119,5%

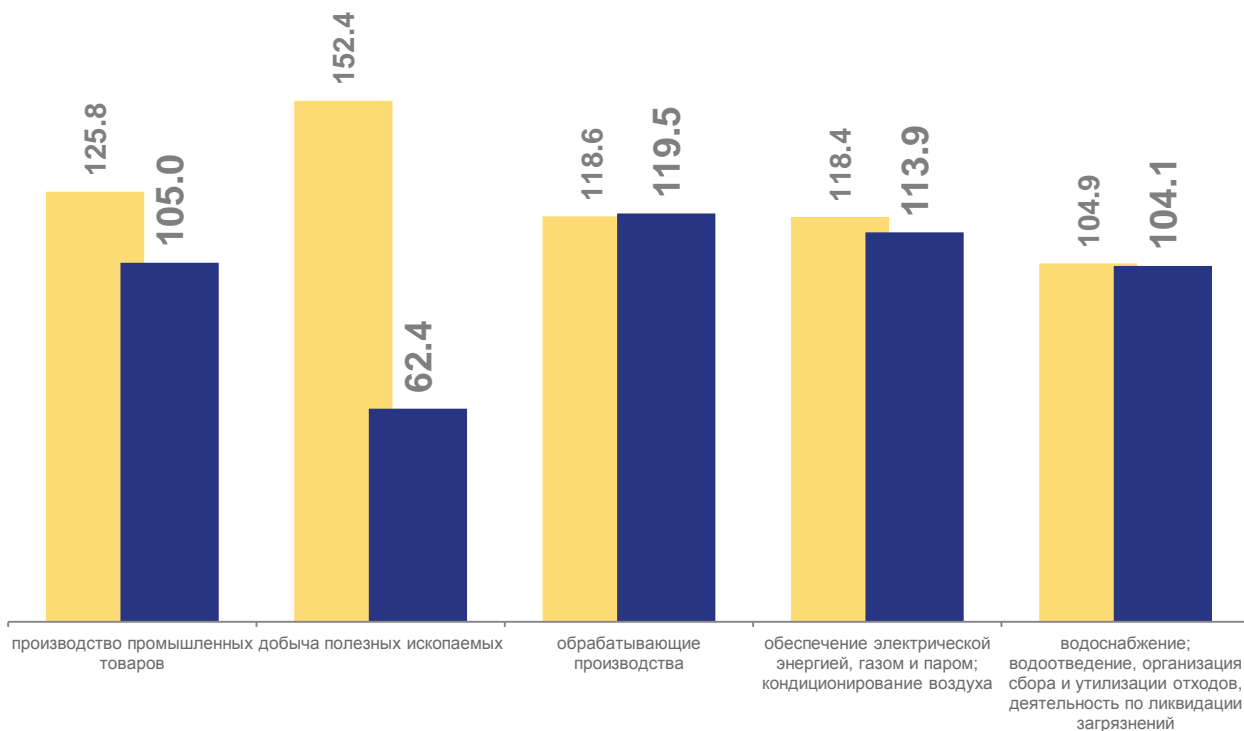
Обрабатывающие производства

113,9%

Обеспечение электрической энергией, газом и паром; кондиционирование воздуха

104,1%

Водоснабжение; водоотведение, организация сбора и утилизации отходов, деятельность по ликвидации загрязнений



■ октябрь 2021г. к декабрю 2020г.

■ октябрь 2022г. к декабрю 2021г.

*На товары, предназначенные для реализации на внутреннем рынке



ИНДЕКСЫ ЦЕН ПРОИЗВОДИТЕЛЕЙ ПРОМЫШЛЕННЫХ ТОВАРОВ*

(в процентах)

ОКТАБРЬ 2022 г. К СЕНТЯБРЮ 2022 г.



98,9%

Производство промышленных товаров



104,6%

Добыча полезных ископаемых



97,4%

Обрабатывающие производства



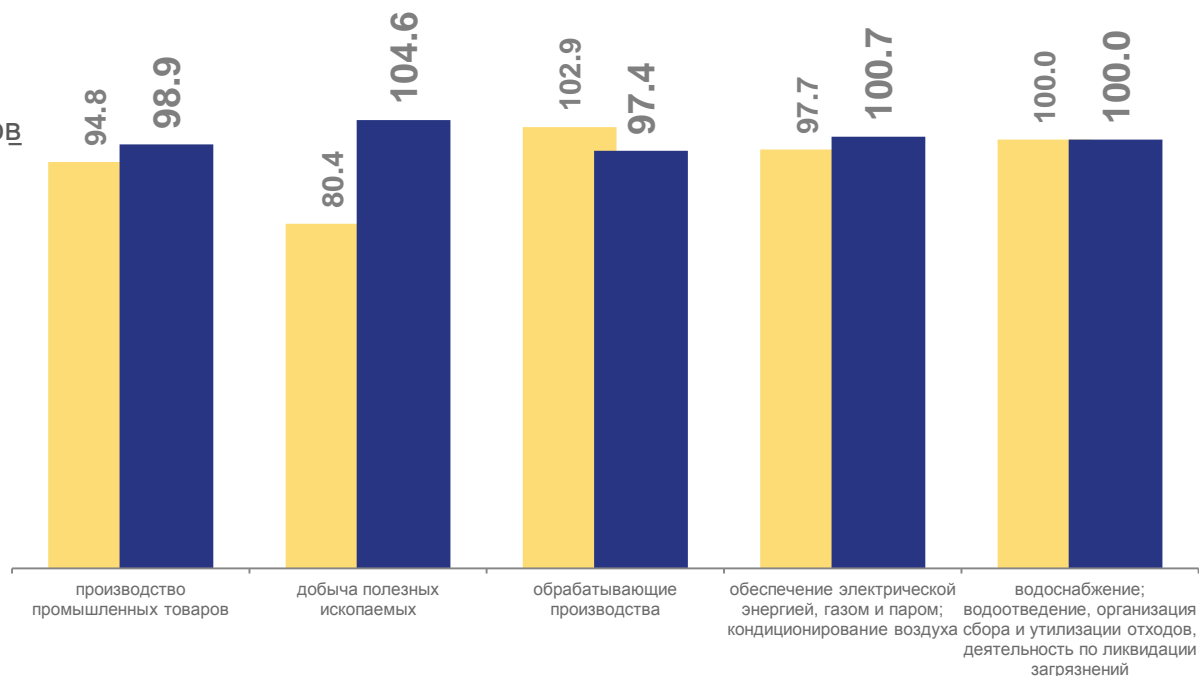
100,7%

Обеспечение электрической энергией, газом и паром; кондиционирование воздуха



100,0%

Водоснабжение; водоотведение, организация сбора и утилизации отходов, деятельность по ликвидации загрязнений



■ октябрь 2021г. к сентябрю 2021г. ■ октябрь 2022г. к сентябрю 2022г.

*На товары, предназначенные для реализации на внутреннем рынке

ИНДЕКСЫ ЦЕН НА ПРОДУКЦИЮ (ЗАТРАТЫ, УСЛУГИ) ИНВЕСТИЦИОННОГО НАЗНАЧЕНИЯ (в процентах)



ОКТЯБРЬ 2022 г. К СЕНТЯБРЮ 2022 г.

▲ **100,5%**

Сводный индекс цен на продукцию (затраты, услуги) инвестиционного назначения



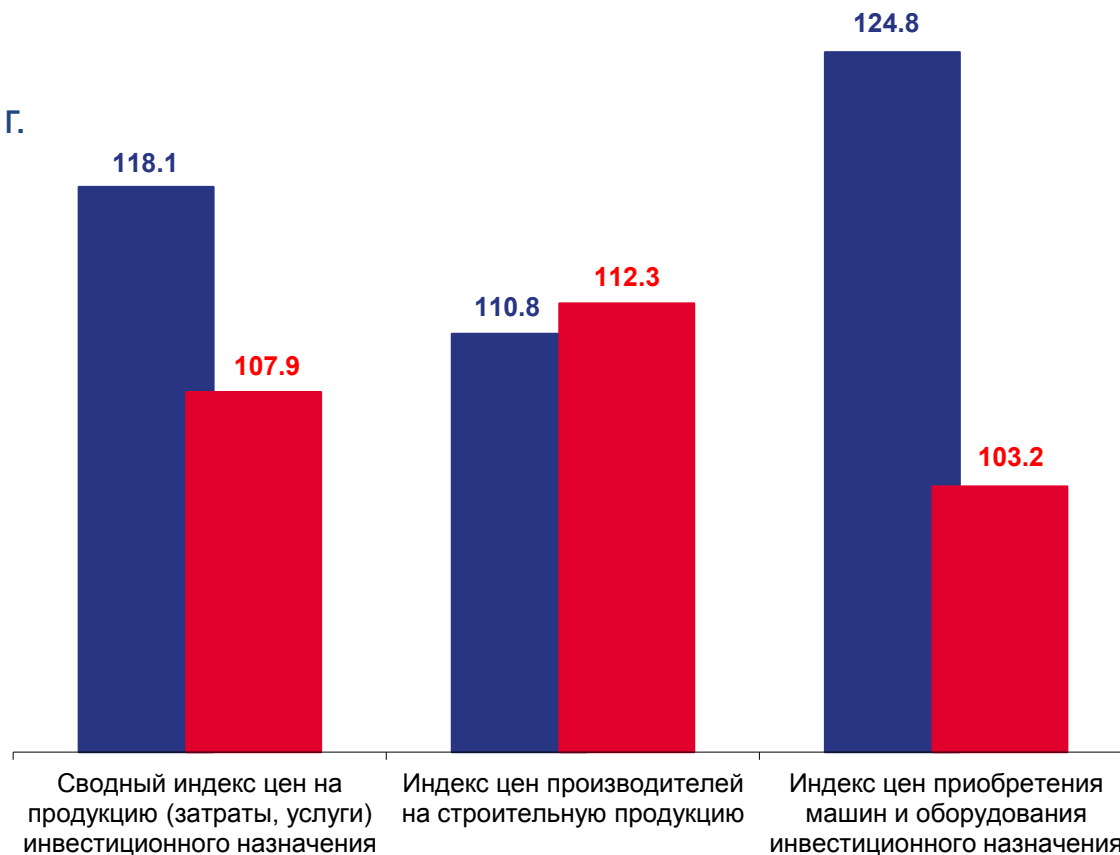
▲ **100,9%**

Индекс цен производителей на строительную продукцию



▲ **100,3%**

Индекс цен приобретения машин и оборудования инвестиционного назначения



■ октябрь 2022г. к декабрю 2021г. ■ октябрь 2021г. к декабрю 2020г.