



ФЕДЕРАЛЬНАЯ СЛУЖБА
ГОСУДАРСТВЕННОЙ СТАТИСТИКИ

Индексы потребительских цен (тарифов)



май 2023 года



ФЕДЕРАЛЬНАЯ СЛУЖБА
ГОСУДАРСТВЕННОЙ
СТАТИСТИКИ

Индексы потребительских цен (тарифов)

по Курской области

май 2023 года

01

Индексы потребительских цен

02

Индексы цен на отдельные группы и
виды продовольственных товаров

03

Индексы цен на отдельные группы
непродовольственных товаров

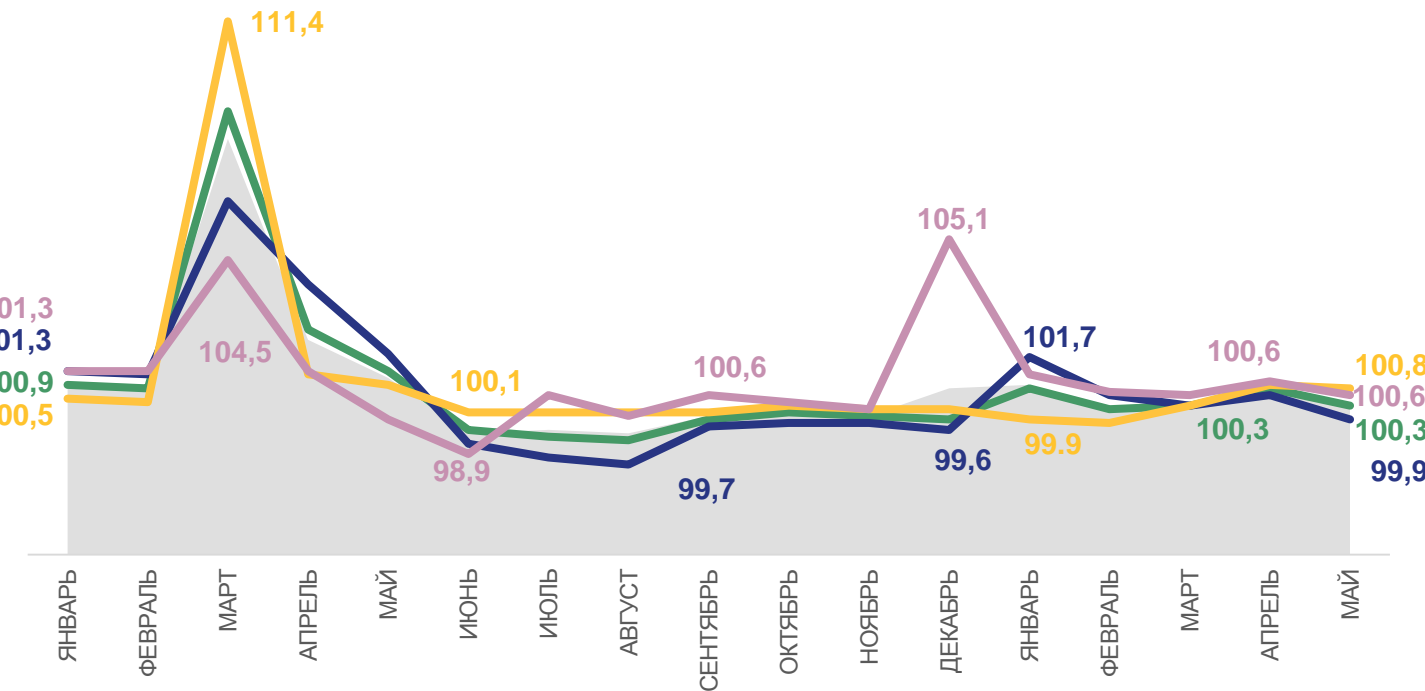




ИНДЕКСЫ ПОТРЕБИТЕЛЬСКИХ ЦЕН

май 2023 г., в % к предыдущему месяцу

	ИПЦ	100,4
	Все товары	100,3
	Продовольственные товары	99,9
	Непродовольственные товары	100,8
	Услуги	100,6

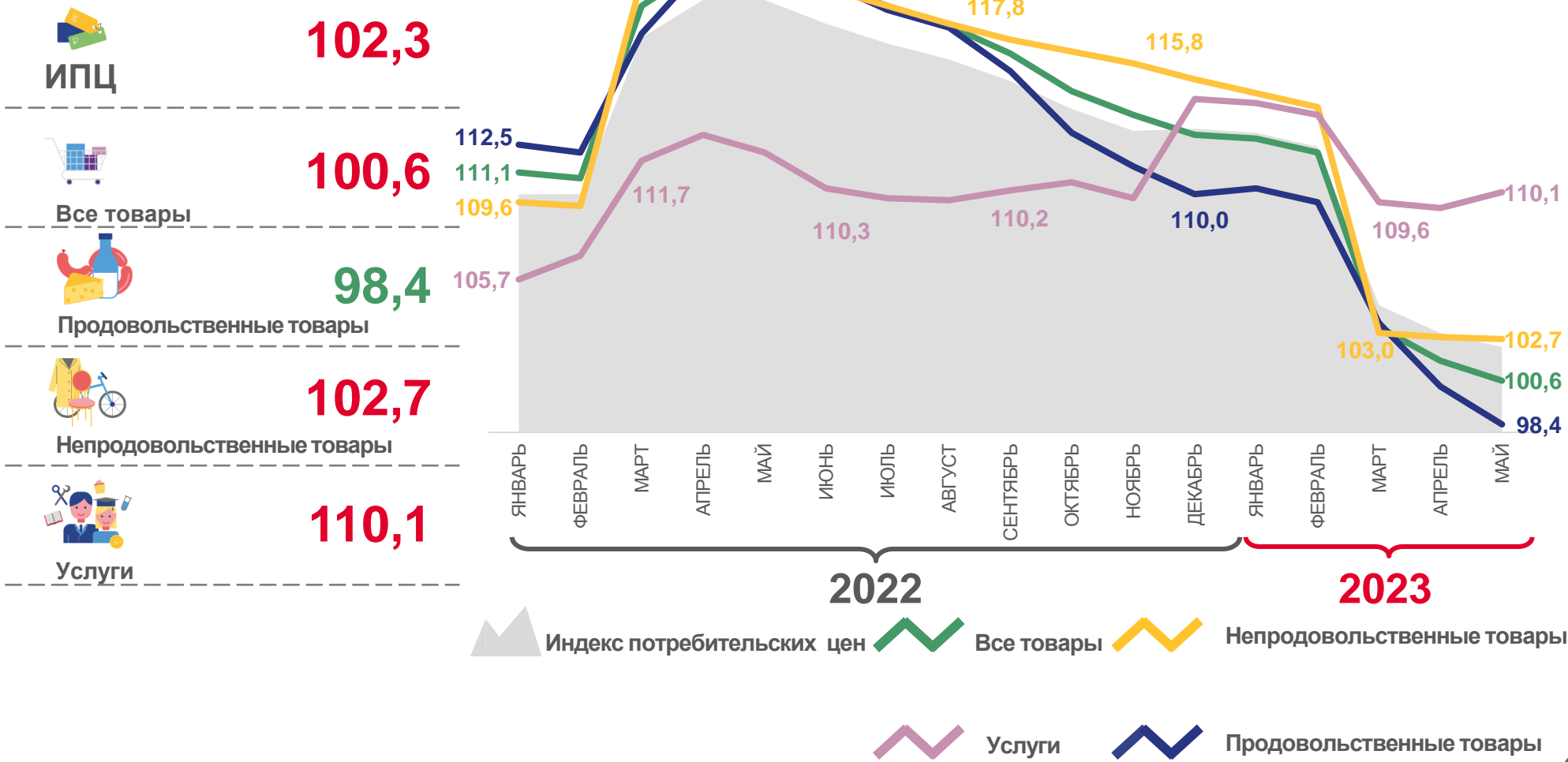


▬ Индекс потребительских цен ▬ Все товары ▬ Непродовольственные товары
▬ Услуги ▬ Продовольственные товары



ИНДЕКСЫ ПОТРЕБИТЕЛЬСКИХ ЦЕН

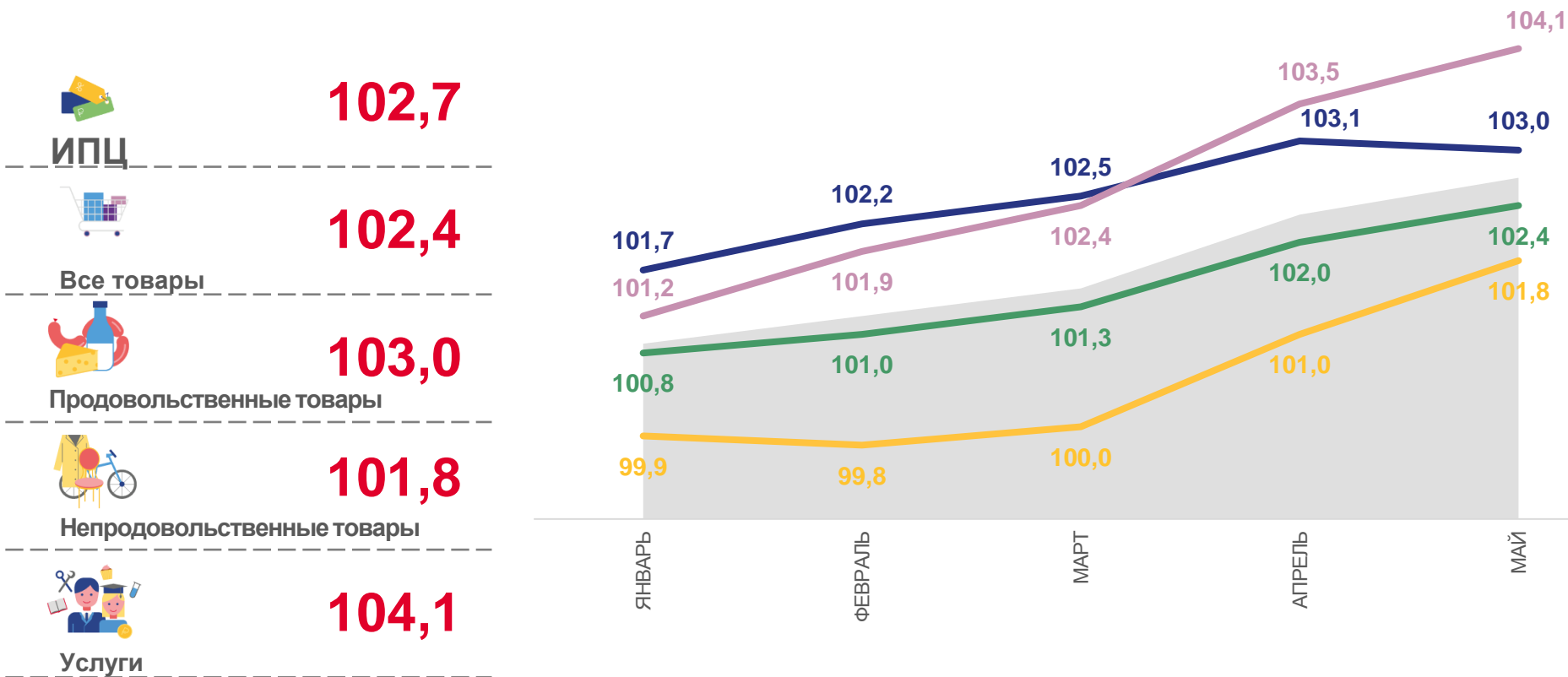
май 2023 г., в % к соответствующему месяцу предыдущего года





ИНДЕКСЫ ПОТРЕБИТЕЛЬСКИХ ЦЕН

май 2023 г., в % к декабрю предыдущего года





ИНДЕКСЫ ЦЕН НА ОТДЕЛЬНЫЕ ГРУППЫ И ВИДЫ ПРОДОВОЛЬСТВЕННЫХ ТОВАРОВ

МАЙ 2023 Г., В % К ПРЕДЫДУЩЕМУ МЕСЯЦУ



99,9

Продовольственные товары



Яйца куриные

88,9



Масло подсолнечное

96,2



Фруктовоовощная продукция, включая картофель

96,8



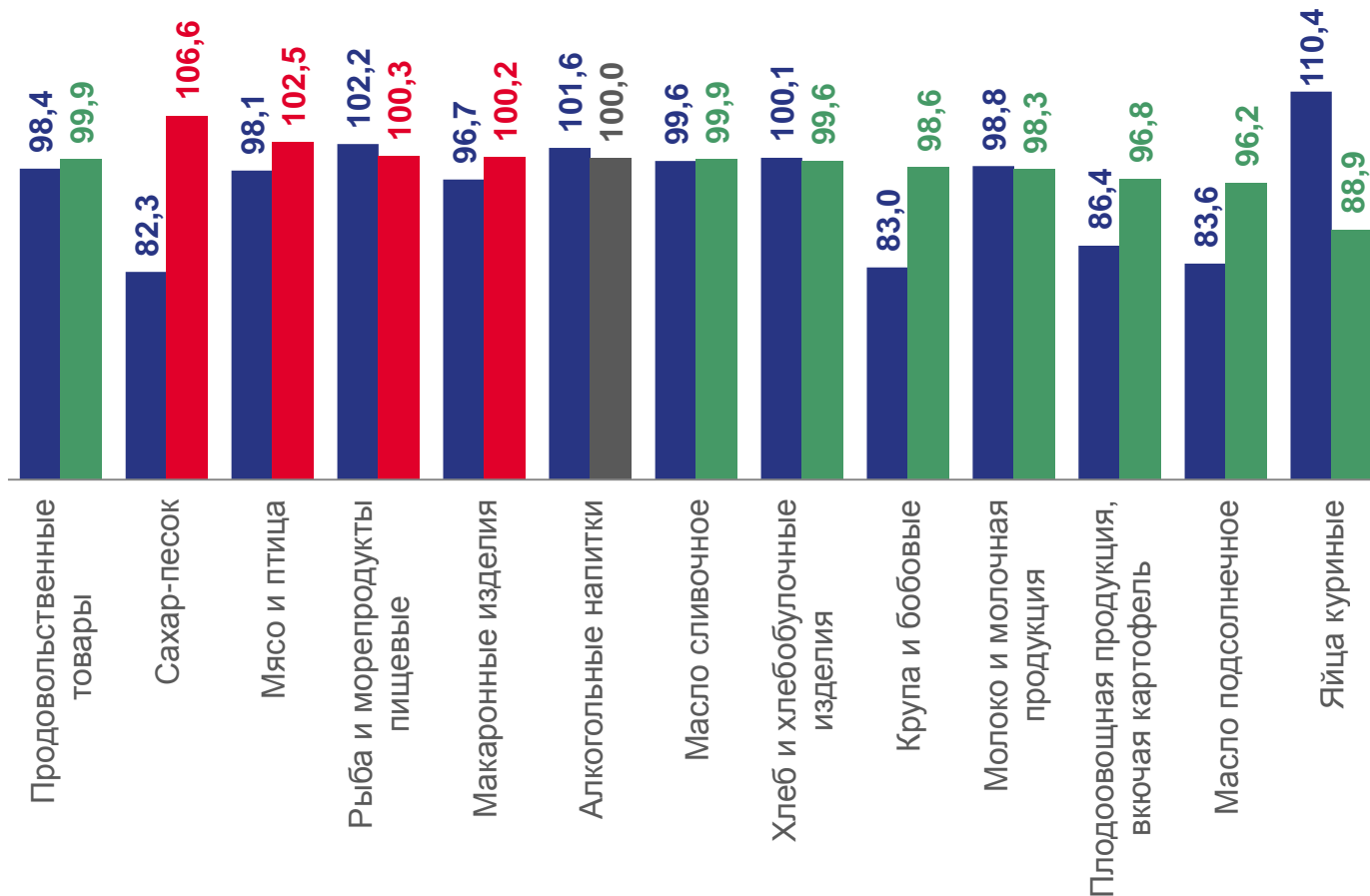
Сахар-песок

106,6



Мясо и птица

102,5



■ май 2023 г. в % к маю 2022 г.

■ май 2023 г. в % к апрелю 2023 г.



СРЕДНИЕ ПОТРЕБИТЕЛЬСКИЕ ЦЕНЫ И ИНДЕКСЫ ЦЕН НА ХЛЕБ И ХЛЕБОБУЛОЧНЫЕ ИЗДЕЛИЯ

МАЙ 2023 Г., ЗА КГ



83,77 ₺

Хлеб и булочные изделия из пшеничной муки различных сортов



306,86 ₺

Хлопья из злаков (сухие завтраки)



200,16 ₺

Бараночные изделия



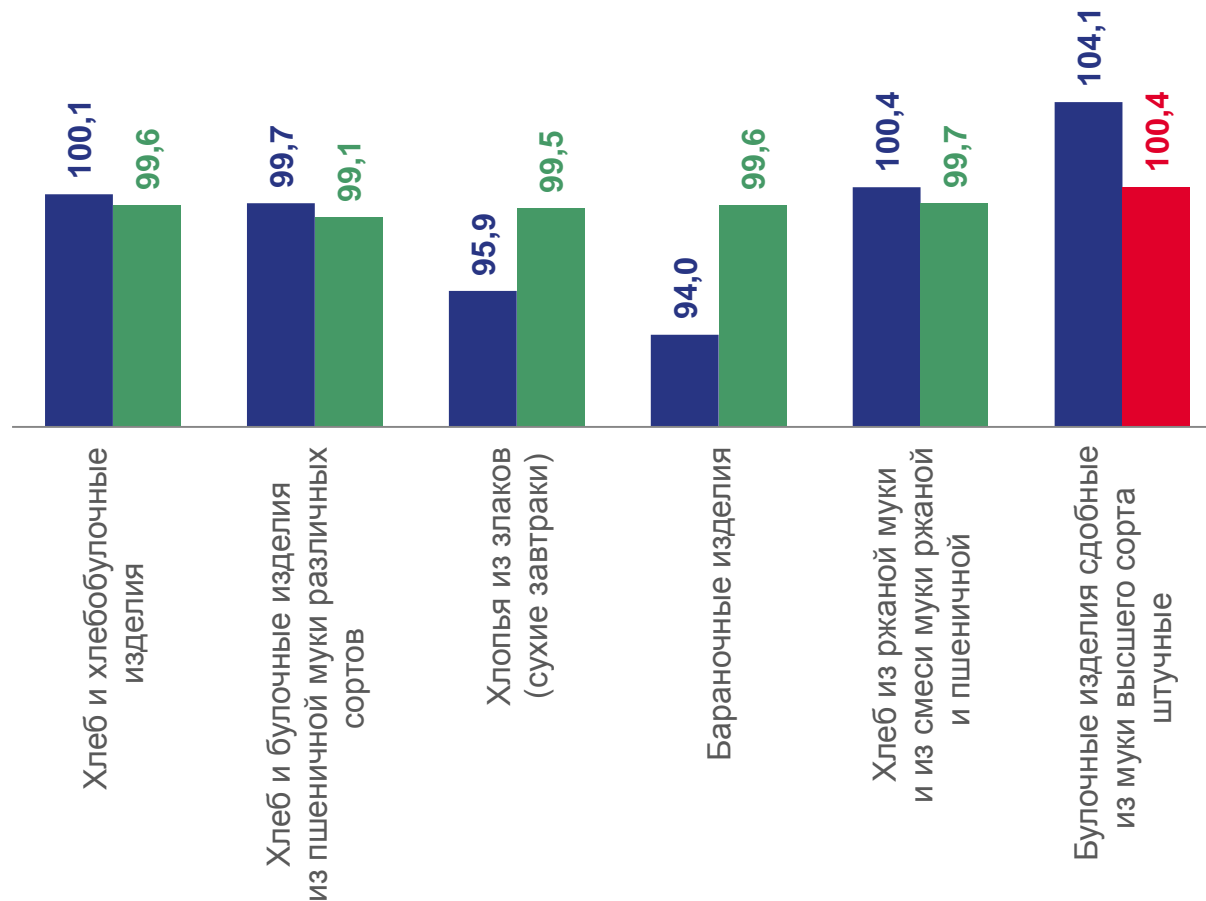
56,10 ₺

Хлеб из ржаной муки и из смеси муки ржаной и пшеничной



258,46 ₺

Булочные изделия сдобные из муки высшего сорта штучные



■ май 2023 г. в % к маю 2022 г.

■ май 2023 г. в % к апрелю 2023 г.



ИНДЕКСЫ ЦЕН НА ОТДЕЛЬНЫЕ ВИДЫ ПЛОДОВООЩНОЙ ПРОДУКЦИИ

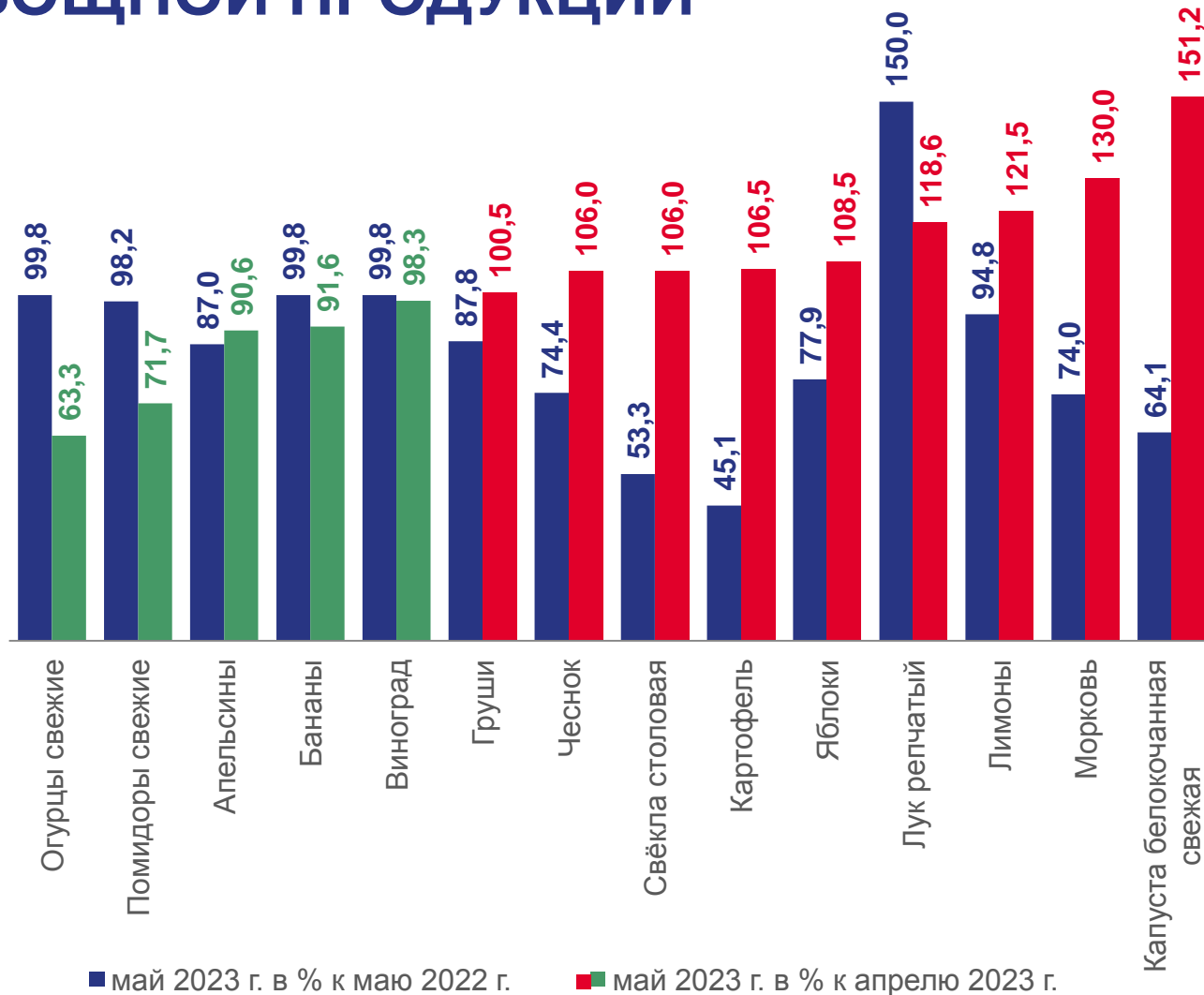
МАЙ 2023 Г., В %



Плодоовощная продукция,
включая картофель

К МАЮ 2022 Г. **86,4**

К АПРЕЛЮ 2023 Г. **96,8**





СРЕДНИЕ ПОТРЕБИТЕЛЬСКИЕ ЦЕНЫ НА ОТДЕЛЬНЫЕ ВИДЫ ПЛОДООВОЩНОЙ ПРОДУКЦИИ

май 2023 г., за кг

 **118,09** ₺

Огурцы свежие

 **165,10** ₺

Помидоры свежие

 **117,05** ₺

Апельсины

 **127,69** ₺

Бананы

 **334,29** ₺

Виноград

 **181,43** ₺

Лимоны

 **89,98** ₺

Яблоки

 **229,48** ₺

Груши

 **44,34** ₺

Капуста белокочанная свежая

 **53,97** ₺

Морковь

 **80,10** ₺

Лук репчатый

 **27,50** ₺

Картофель

 **37,61** ₺

Свёкла столовая

 **300,83** ₺

Чеснок



ИНДЕКСЫ ЦЕН НА ОТДЕЛЬНЫЕ ГРУППЫ НЕПРОДОВОЛЬСТВЕННЫХ ТОВАРОВ

МАЙ 2023 Г., В % К ПРЕДЫДУЩЕМУ МЕСЯЦУ



100,8

Непродовольственные товары



103,7

Моющие и чистящие средства



99,7

Обувь



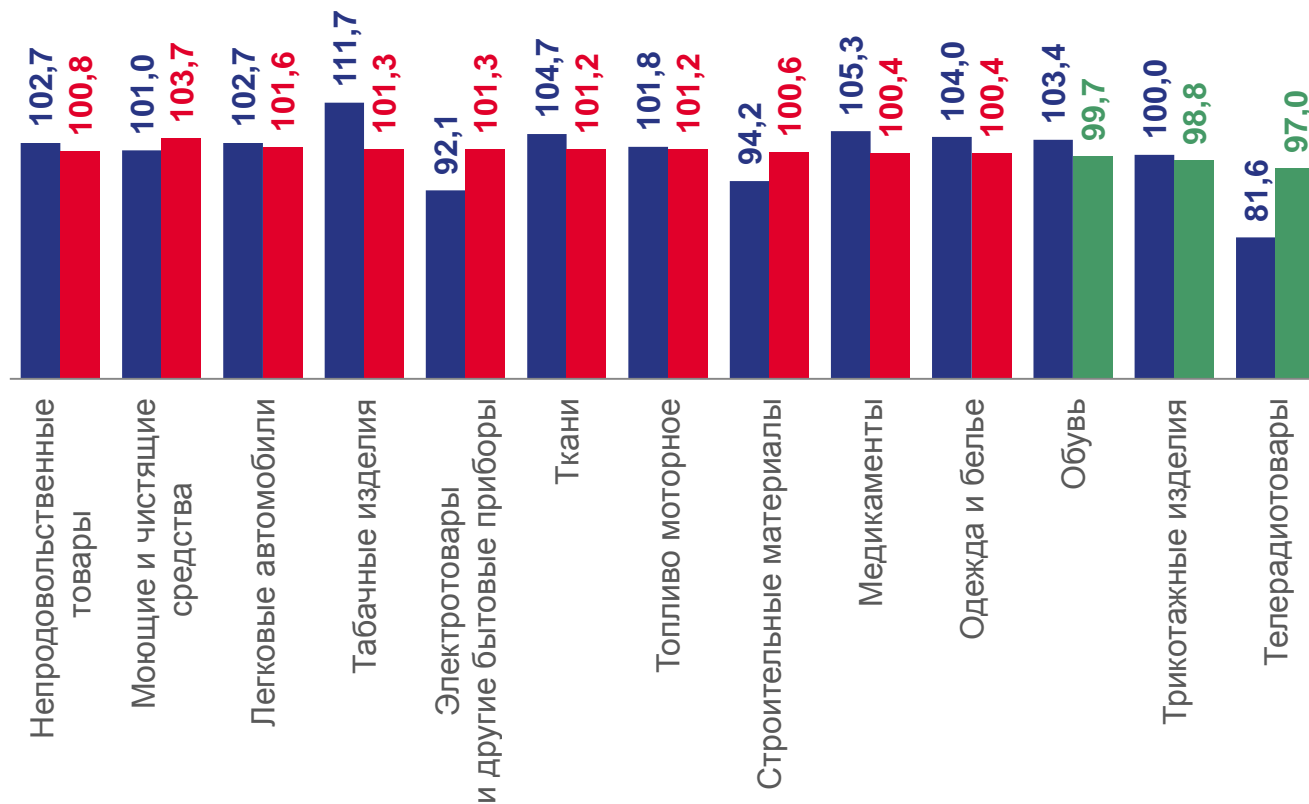
98,8

Трикотажные изделия



97,0

Телерадиотовары



■ май 2023 г. в % к маю 2022 г.

■ май 2023г. в % к апрелю 2023 г.



СРЕДНИЕ ПОТРЕБИТЕЛЬСКИЕ ЦЕНЫ И ИНДЕКСЫ ЦЕН НА ТОПЛИВО МОТОРНОЕ

МАЙ 2023 Г., ЗА ЛИТР



21,23 ₺

Газовое моторное топливо



46,60 ₺

Бензин автомобильный марки АИ-92



51,38 ₺

Бензин автомобильный марки АИ-95



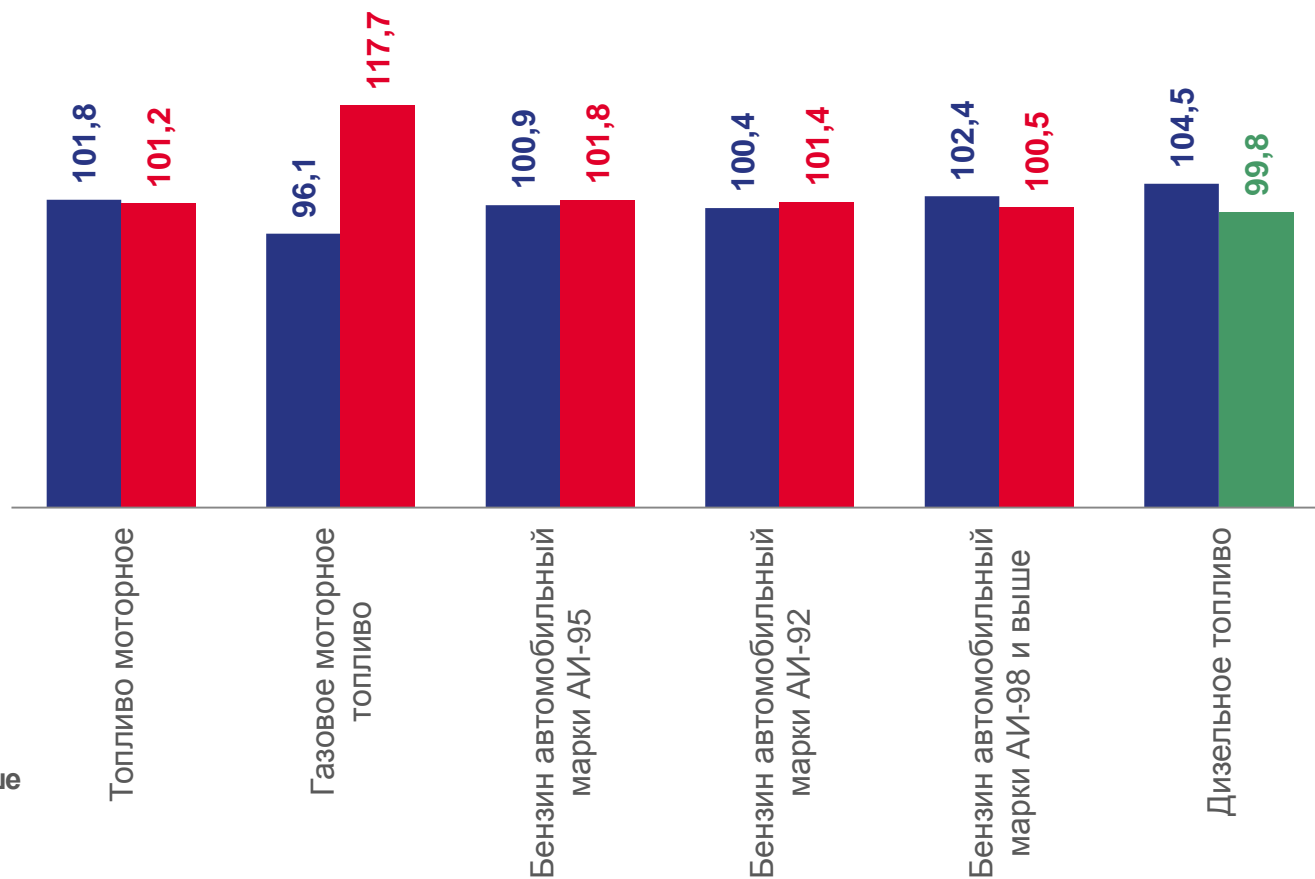
59,74 ₺

Бензин автомобильный марки АИ-98 и выше



54,58 ₺

Дизельное топливо



■ май 2023 г. в % к маю 2022 г.

■ май 2023 г. в % к апрелю 2023 г.