



ТЕРРИТОРИАЛЬНЫЙ ОРГАН
ФЕДЕРАЛЬНОЙ СЛУЖБЫ
ГОСУДАРСТВЕННОЙ СТАТИСТИКИ
ПО КУРСКОЙ ОБЛАСТИ

ОСНОВНЫЕ ПОКАЗАТЕЛИ СОЦИАЛЬНО-ЭКОНОМИЧЕСКОГО ПОЛОЖЕНИЯ

январь – август 2024

04.10.2024

СОДЕРЖАНИЕ

Экономические показатели	3
Социальная сфера	12

1

Экономические показатели

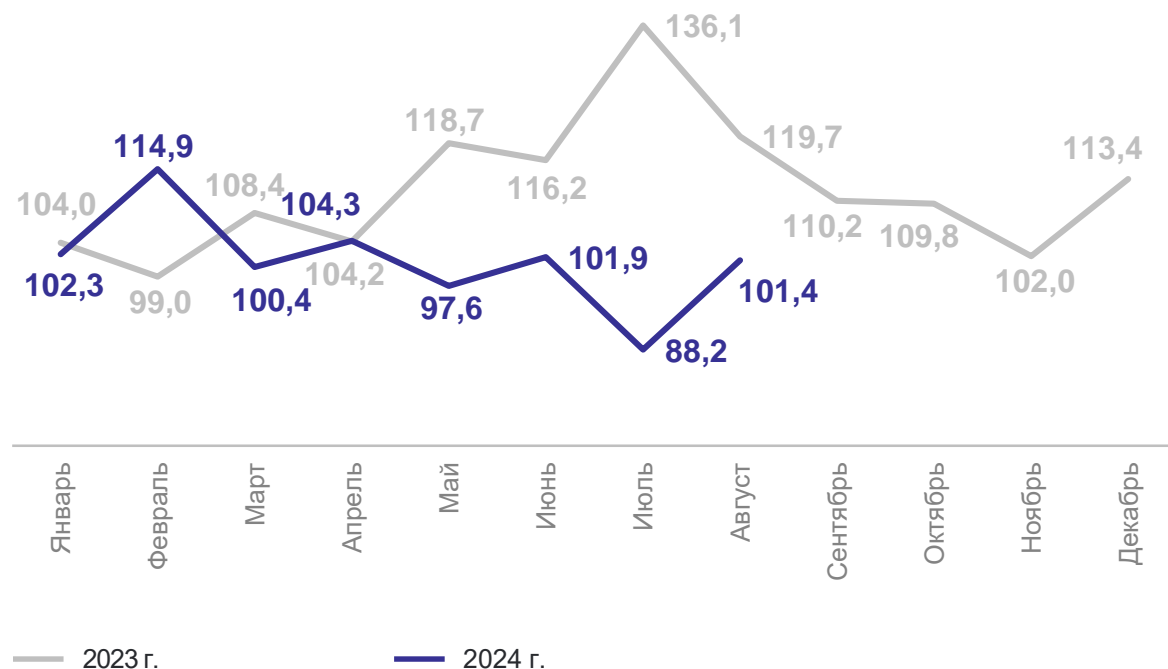
ИНДЕКС ПРОМЫШЛЕННОГО ПРОИЗВОДСТВА

август 2024 г., в %

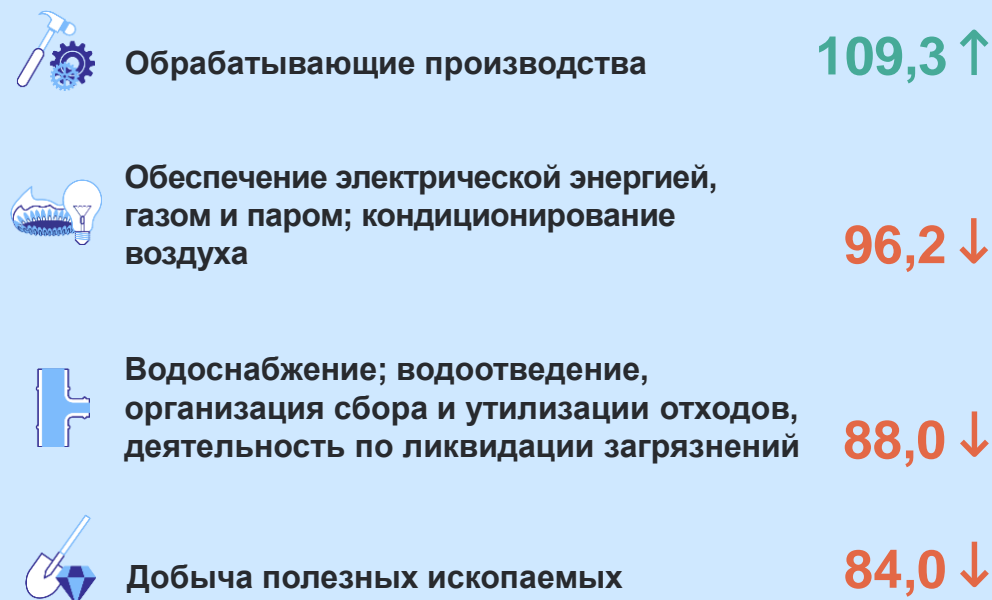
КУРСКСТАТ



в % к соответствующему месяцу предыдущего года



Индексы производства по видам деятельности, к августу 2023 г.



СЕЛЬСКОЕ ХОЗЯЙСТВО

август 2024 г., в % к соответствующему месяцу предыдущего года

КУРСКСТАТ

Произведено в хозяйствах всех категорий

Скот и птица на убой



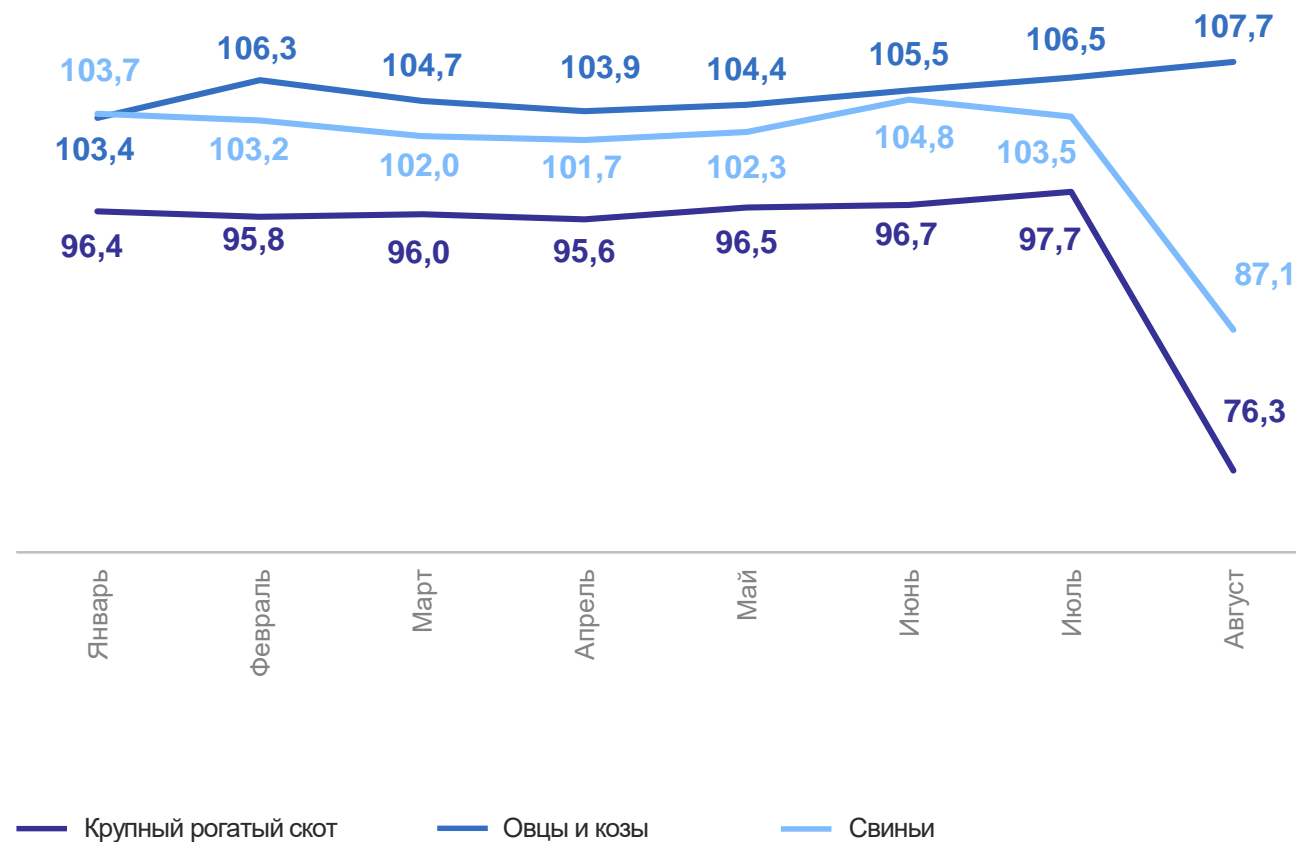
Молоко



Яйца



Динамика поголовья скота в хозяйствах всех категорий



СТРОИТЕЛЬСТВО ЖИЛЫХ ДОМОВ

метров квадратных общей площади жилых помещений

КУРСКСТАТ



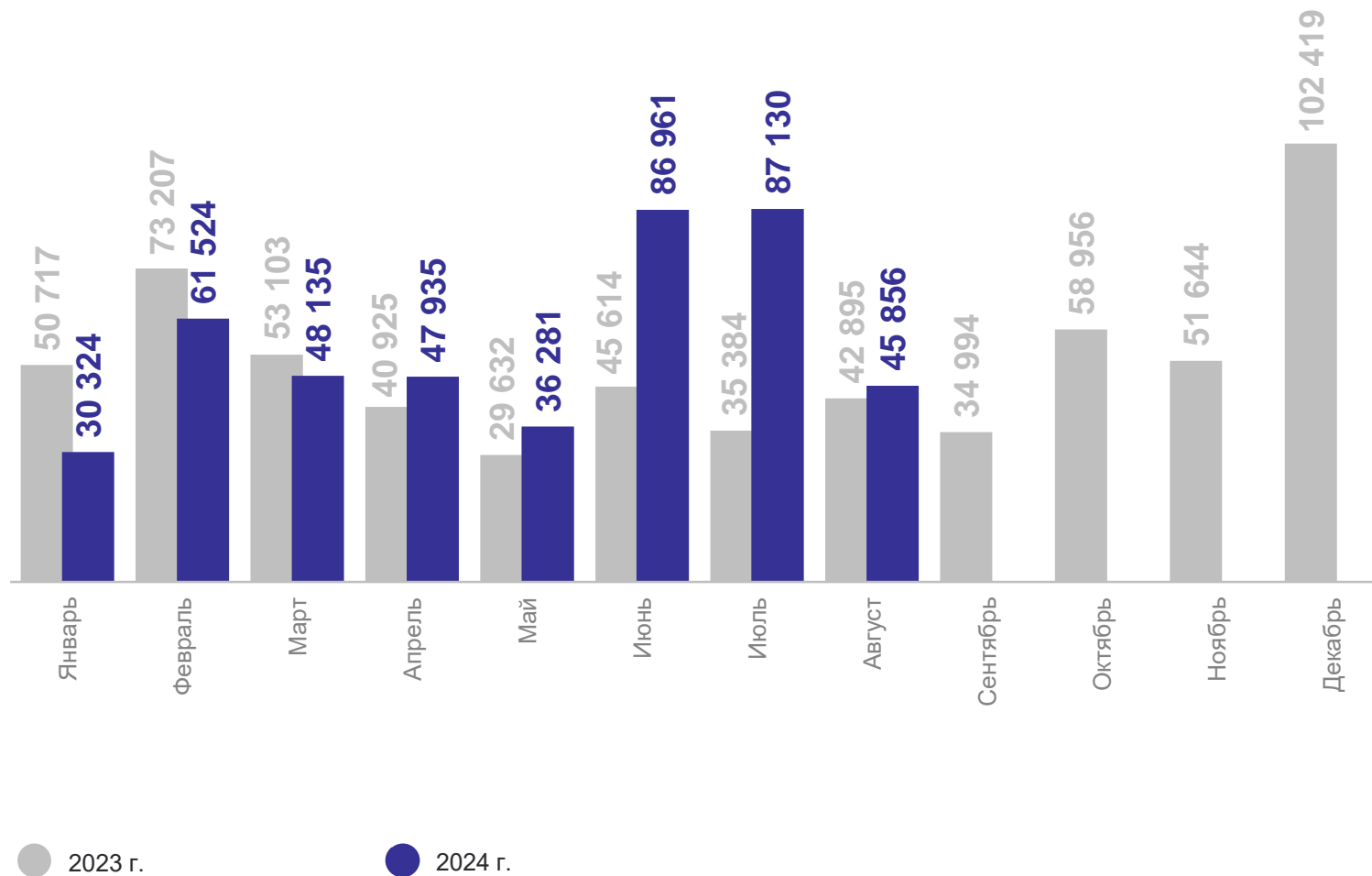
Ввод жилья

январь – август 2024 г.

444 146

к соответствующему периоду
предыдущего года

119,6% ↑



январь – август 2024 г.

Грузооборот – всего

510,4 млн т-км

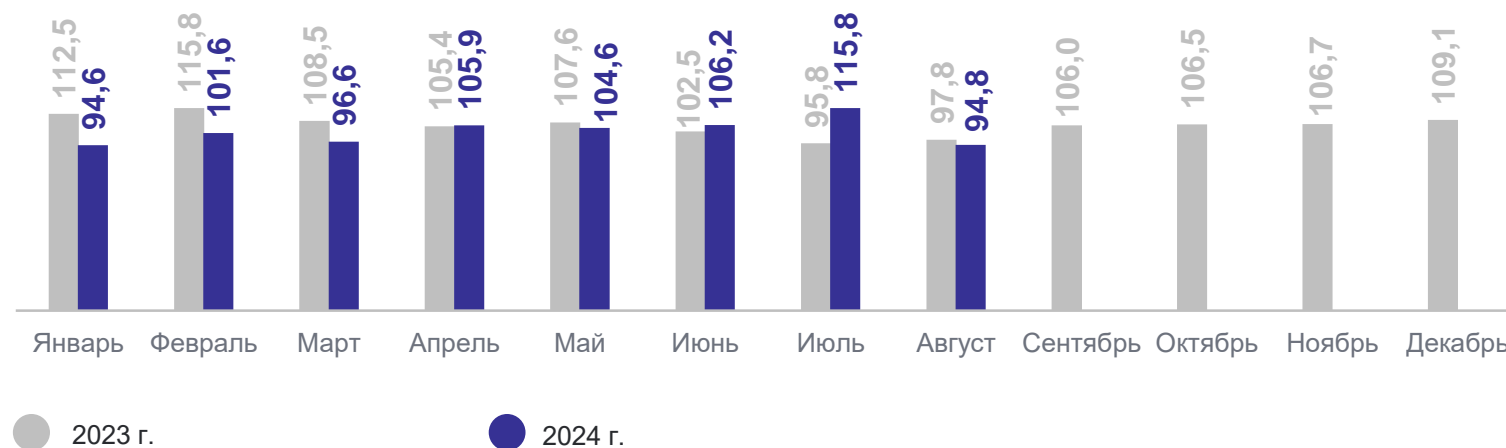
Пассажиरोоборот – всего

328,4 млн пасс.-км

Динамика грузооборота автомобильного транспорта, в % к соответствующему месяцу предыдущего года



Динамика пассажиरोоборота автомобильного транспорта, в % к соответствующему месяцу предыдущего года



январь – август 2024 г.



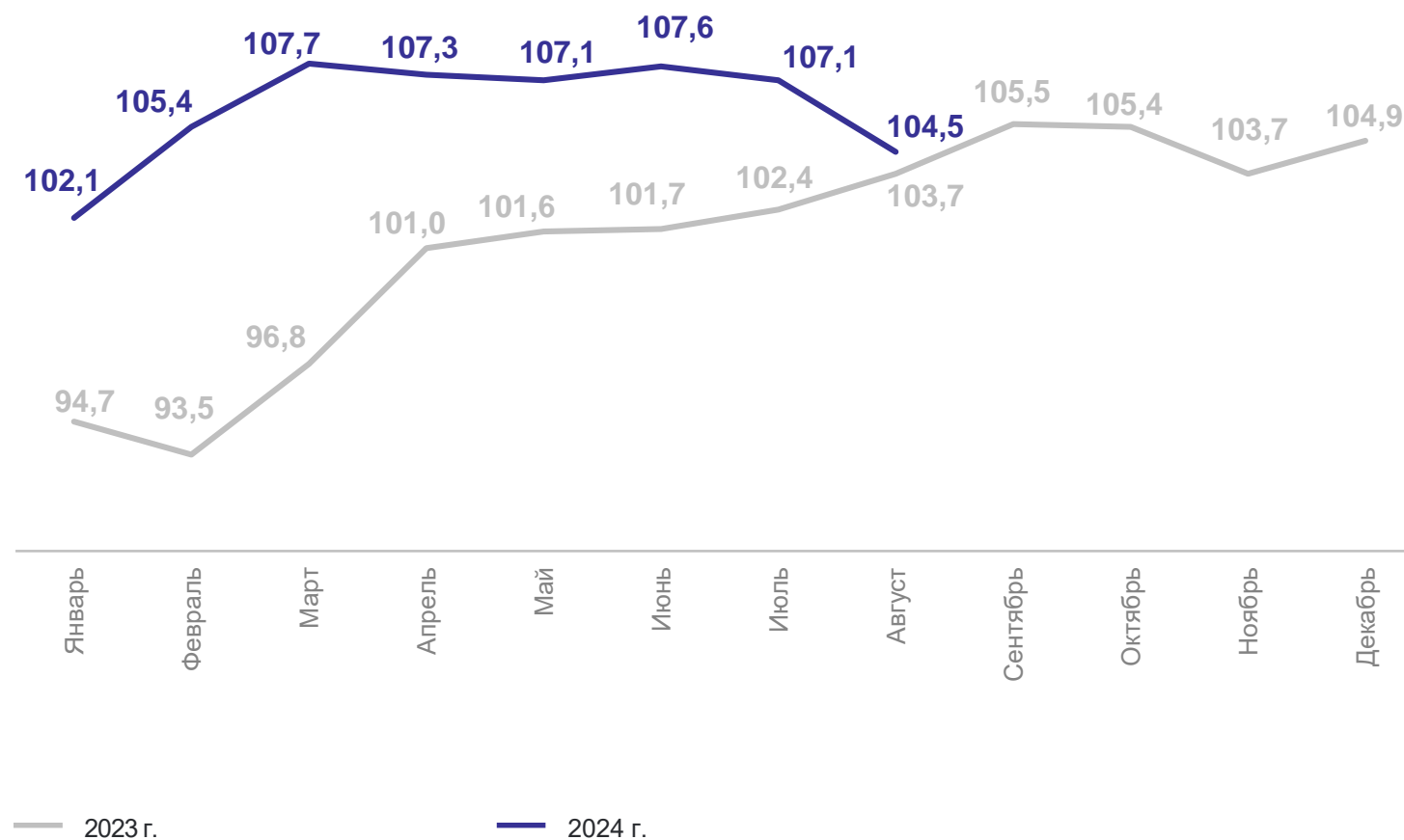
224,1 млрд рублей

к соответствующему периоду
предыдущего года



106,1% ↑

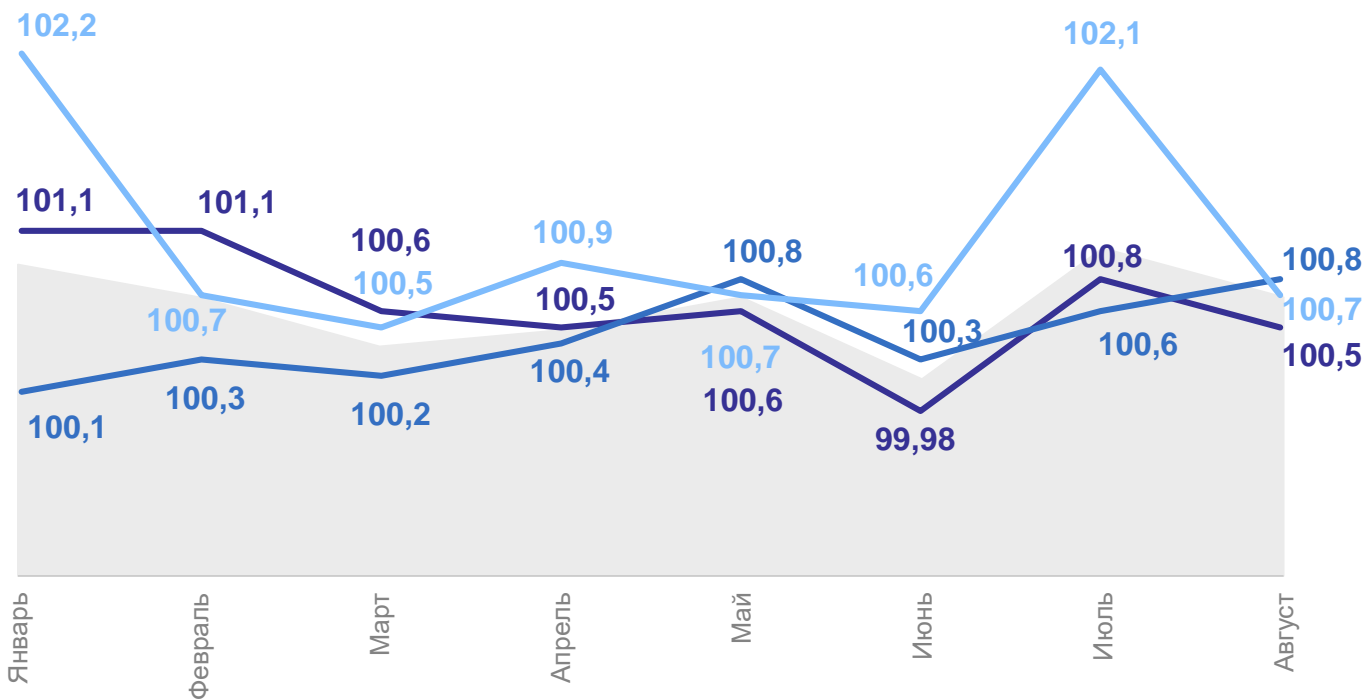
Динамика оборота розничной торговли,
в % к соответствующему месяцу предыдущего года



ИНДЕКС ПОТРЕБИТЕЛЬСКИХ ЦЕН

август 2024 г. в % к предыдущему месяцу

КУРСКСТАТ



● ИПЦ
— продовольственные товары
— непродовольственные товары
— услуги

август в % к декабрю предыдущего года



Всего 105,1



Продовольственные товары 105,2 ↑



Непродовольственные товары 103,5 ↑

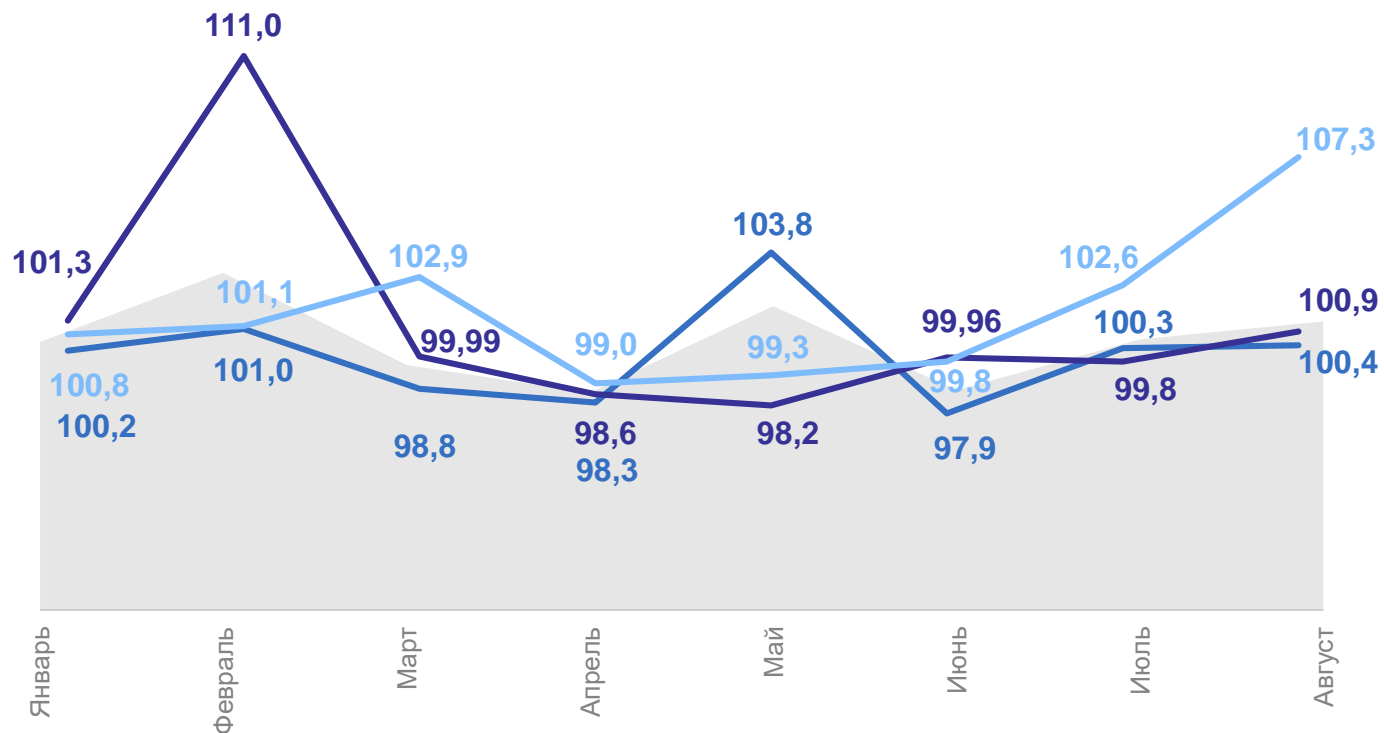


Услуги 108,5 ↑

ИНДЕКС ЦЕН ПРОИЗВОДИТЕЛЕЙ ПРОМЫШЛЕННЫХ ТОВАРОВ

КУРСКСТАТ

август 2024 г. в % к предыдущему месяцу



● Индекс цен производителей промышленных товаров

— Добыча полезных ископаемых

— Обработка производства

— Обеспечение электрической энергией, газом и паром; кондиционирование воздуха

август в % к декабрю предыдущего года



Всего

104,1



Добыча полезных ископаемых

109,5



Обработка производства

100,6



Обеспечение электрической энергией, газом и паром; кондиционирование воздуха

113,2

ФИНАНСОВАЯ ДЕЯТЕЛЬНОСТЬ ОРГАНИЗАЦИЙ

январь – июль 2024 г.

КУРСКСТАТ

Сальдо прибылей и убытков

60,5 млрд рублей

Просроченная кредиторская
задолженность

на конец июля 2024 года

10,9 млрд рублей

в общем объеме кредиторской
задолженности

4,3%

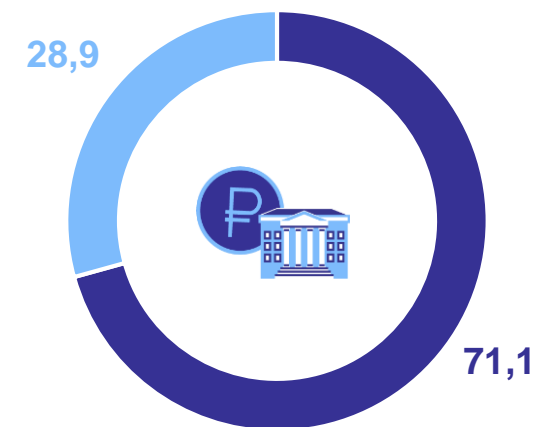
Финансовые результаты
деятельности организаций,
млрд рублей



● Прибыль

● Убыток

Доля организаций получивших
прибыль (убыток),
в % к общему числу организаций



● Доля прибыльных организаций

● Доля убыточных организаций

2

Социальная сфера

ЗАРАБОТНАЯ ПЛАТА

январь – июль 2024 г.

КУРСКСТАТ

Среднемесячная
номинальная начисленная
заработная плата

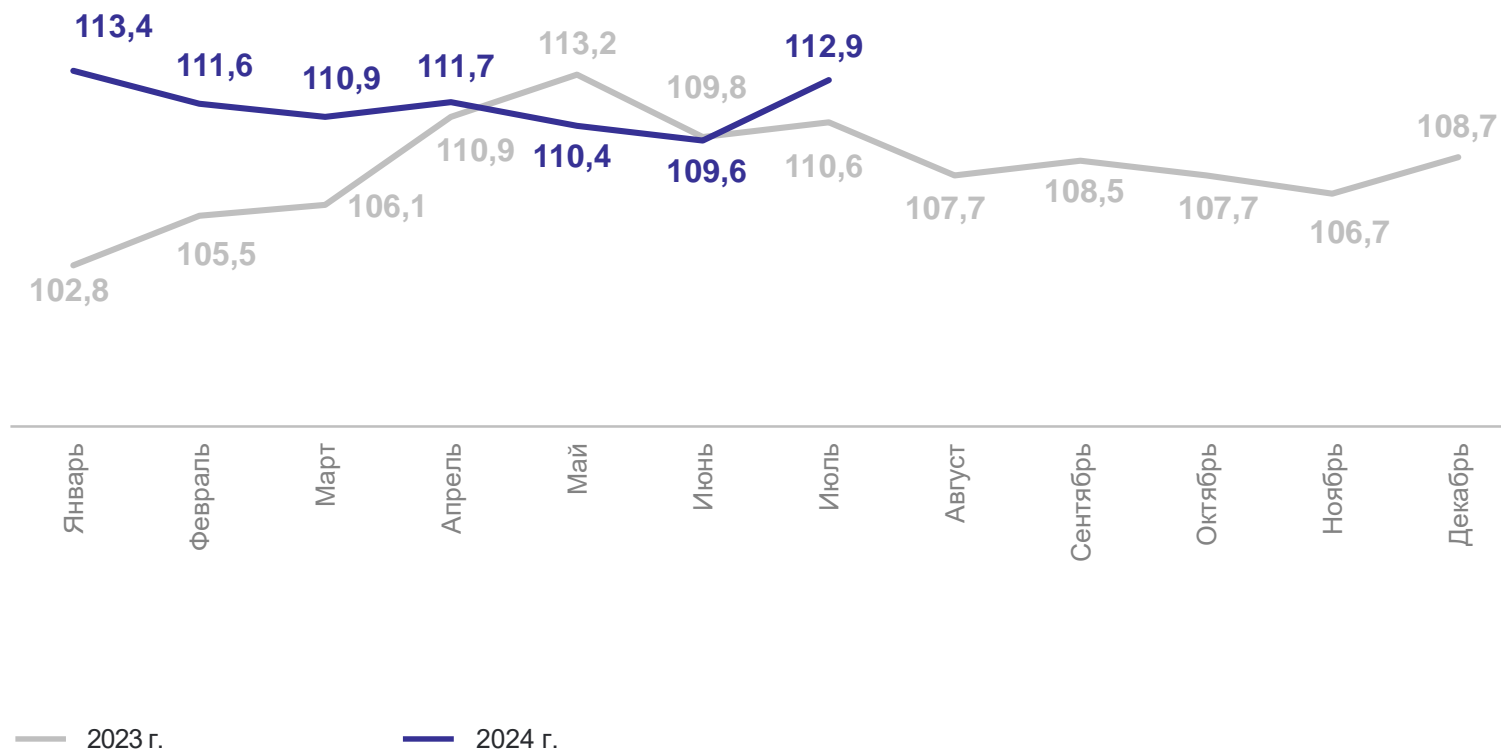
60 769,3 рублей

Реальная заработная
плата

к соответствующему периоду
предыдущего года

112,0% ↑

Реальная заработная плата,
в % к соответствующему месяцу предыдущего года



ЗАНЯТОСТЬ И БЕЗРАБОТИЦА*

июнь – август 2024 г.

КУРСКСТАТ

Численность рабочей силы



548,6 тыс. человек

Занятые



537,5 тыс. человек

Безработные



11,0 тыс. человек

Уровень занятости, %



Уровень безработицы, %



* По данным выборочного обследования рабочей силы (в возрасте 15 лет и старше).