



ТЕРРИТОРИАЛЬНЫЙ ОРГАН
ФЕДЕРАЛЬНОЙ СЛУЖБЫ
ГОСУДАРСТВЕННОЙ СТАТИСТИКИ
ПО КУРСКОЙ ОБЛАСТИ

ОСНОВНЫЕ ПОКАЗАТЕЛИ СОЦИАЛЬНО-ЭКОНОМИЧЕСКОГО ПОЛОЖЕНИЯ

январь 2024

07.03.2024

СОДЕРЖАНИЕ

Экономические показатели	3
Социальная сфера	12


1

Экономические показатели

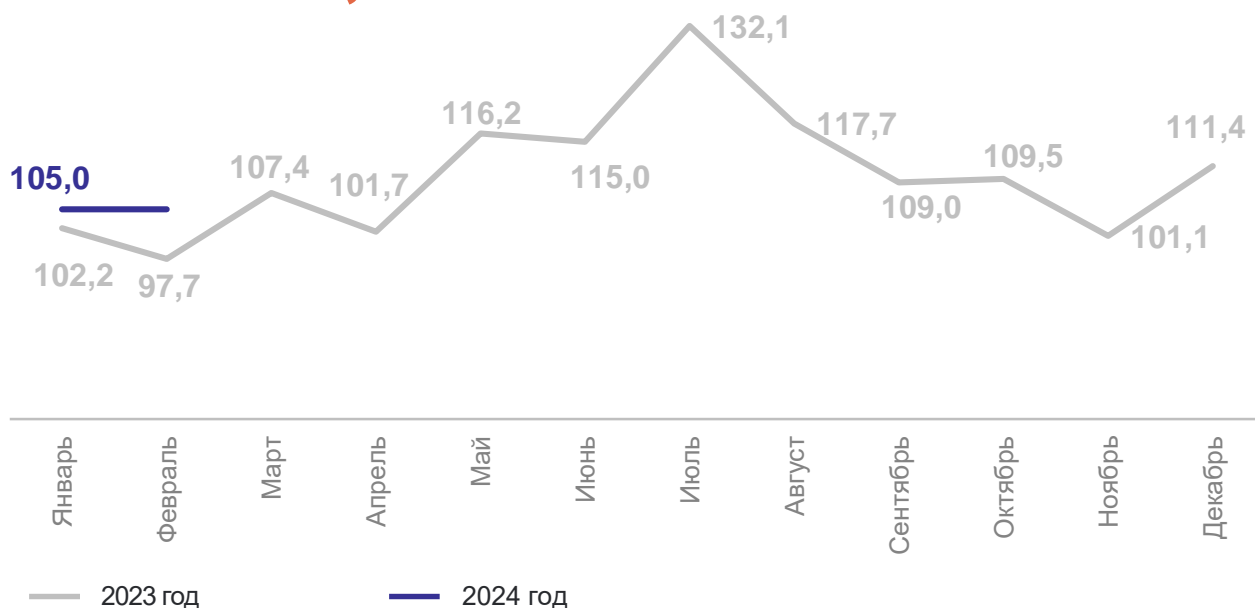
ИНДЕКС ПРОМЫШЛЕННОГО ПРОИЗВОДСТВА

январь 2024 года, в %


КУРСКСТАТ

к январю 2023 года
 **105,0** ↑


к декабрю 2023 года
 **83,4** ↓



Индексы производства по видам деятельности, к январю 2023 года

Водоснабжение; водоотведение, организация сбора и утилизации отходов, деятельность по ликвидации загрязнений  **114,3**

Обрабатывающие производства  **111,5**

Обеспечение электрической энергией, газом и паром; кондиционирование воздуха  **103,2**

Добыча полезных ископаемых  **91,0**

СЕЛЬСКОЕ ХОЗЯЙСТВО

январь 2024 года, в % к соответствующему месяцу предыдущего года

КУРСКСТАТ

Произведено в хозяйствах всех категорий

Скот и птица на убой



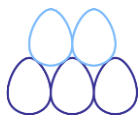
58,7 тыс. тонн **102,0** ↑

Молоко



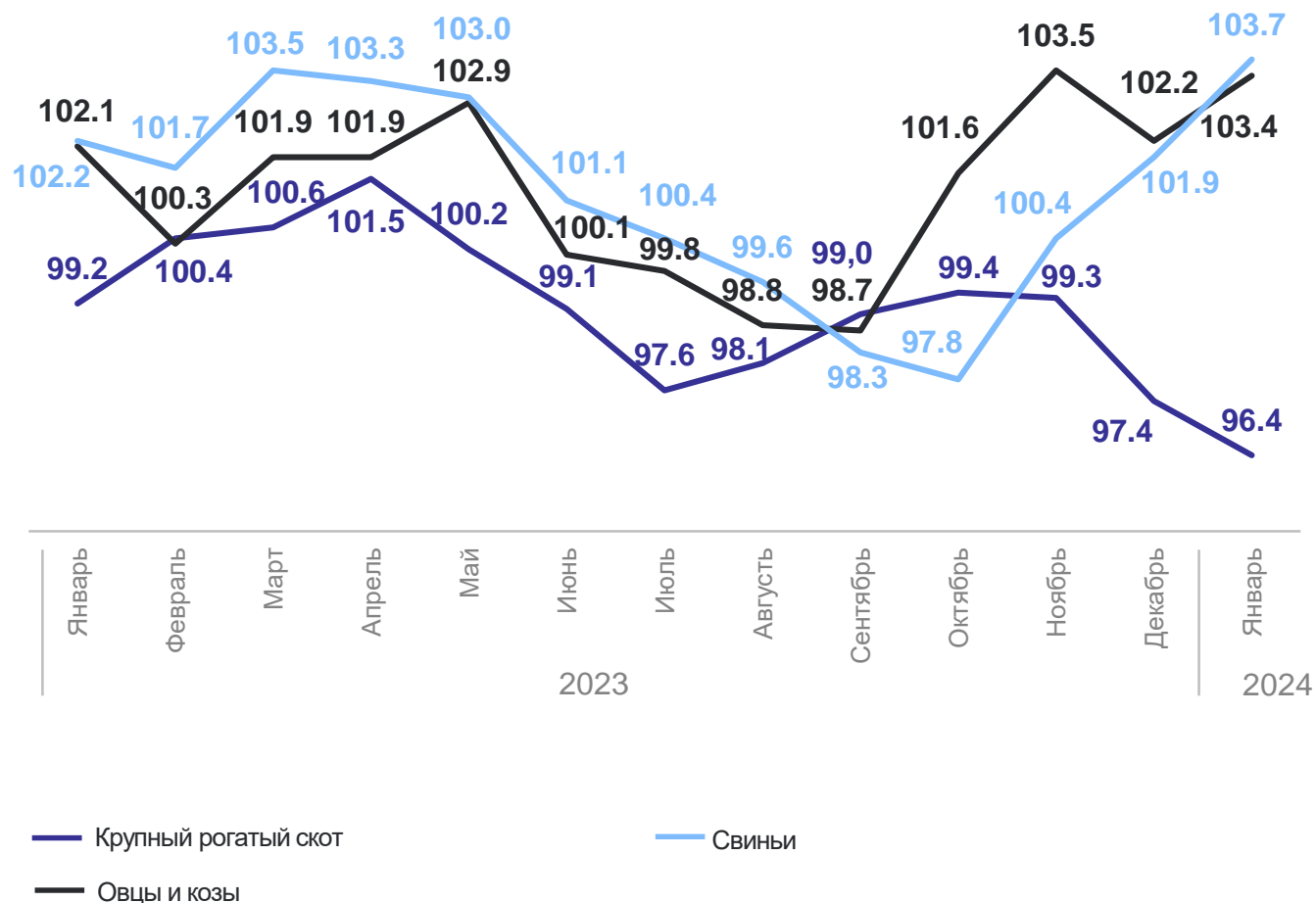
35,9 тыс. тонн **100,3** ↑

Яйца



8,3 млн штук **100,5** ↑

Динамика поголовья скота в хозяйствах всех категорий



СТРОИТЕЛЬСТВО ЖИЛЫХ ДОМОВ

январь 2024 года, метров квадратных общей площади жилых помещений

КУРСКСТАТ

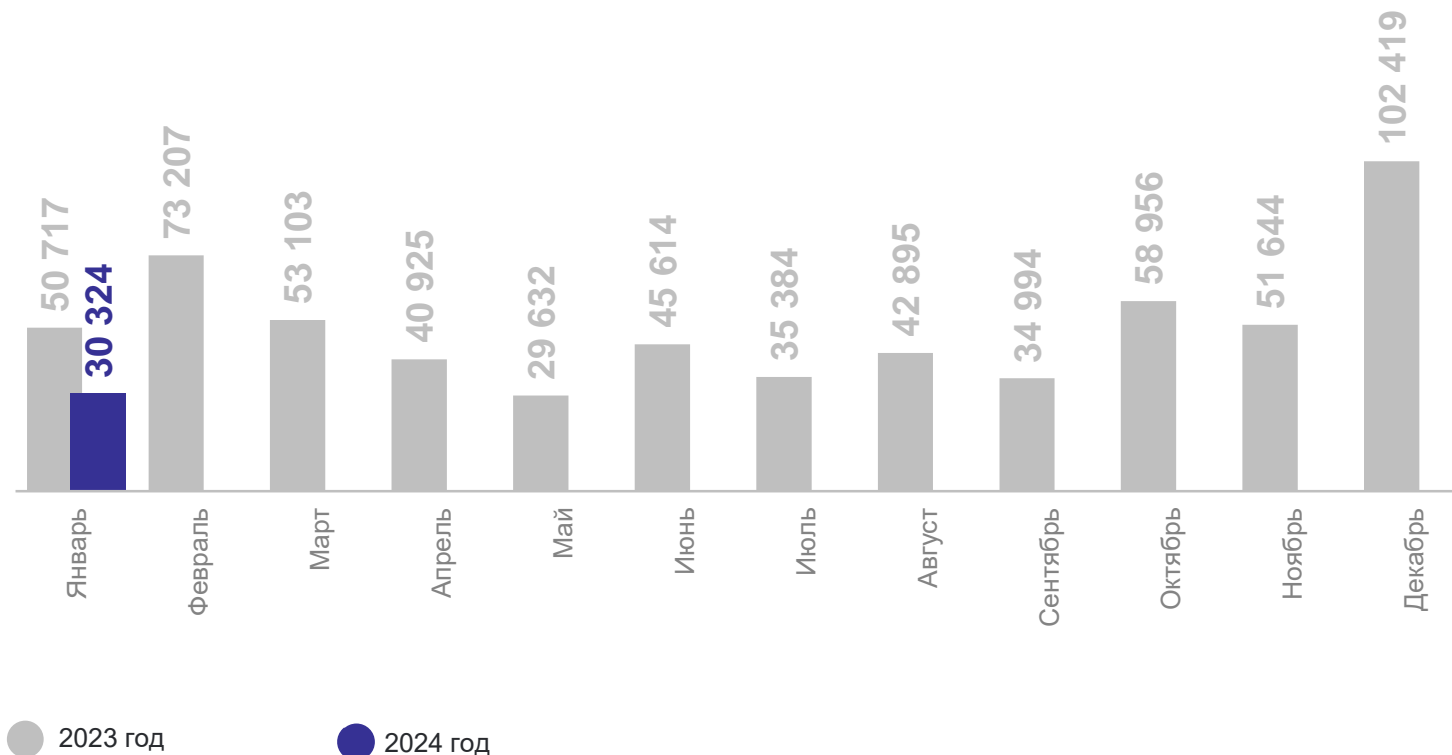
Ввод жилья



30 324

к соответствующему периоду
предыдущего года

59,8%



ГРУЗОБОРОТ И ПАССАЖИРОБОРОТ

январь 2024 года

КУРСКСТАТ

Грузооборот – всего



55,7 млн т-км



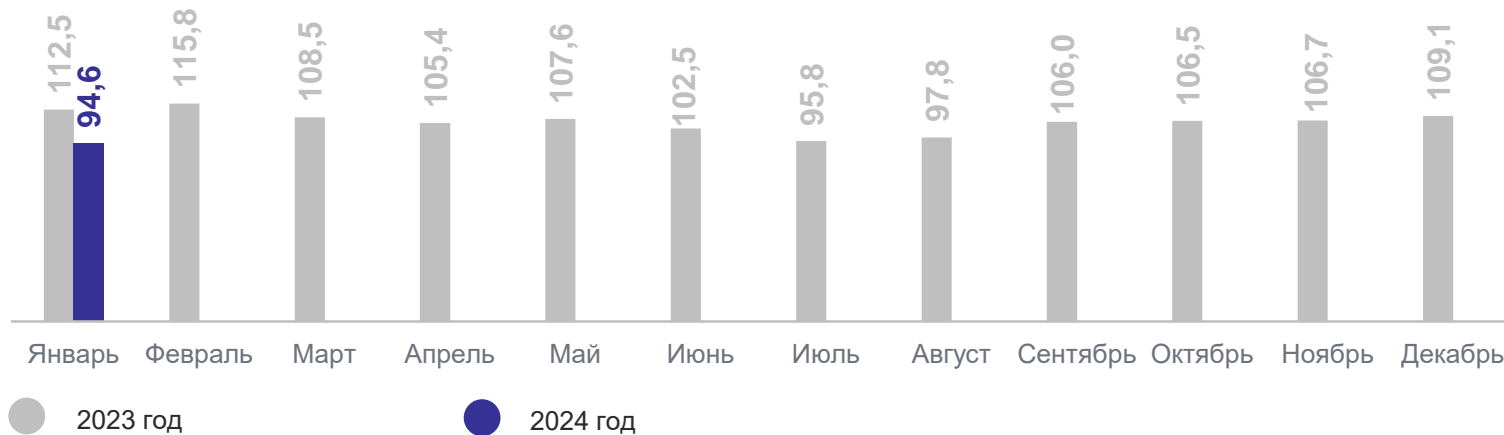
Пассажирооборот – всего

35,0 млн пасс.-км


Динамика грузооборота автомобильного транспорта,
в % к соответствующему месяцу предыдущего года



Динамика пассажирооборота автомобильного транспорта,
в % к соответствующему месяцу предыдущего года



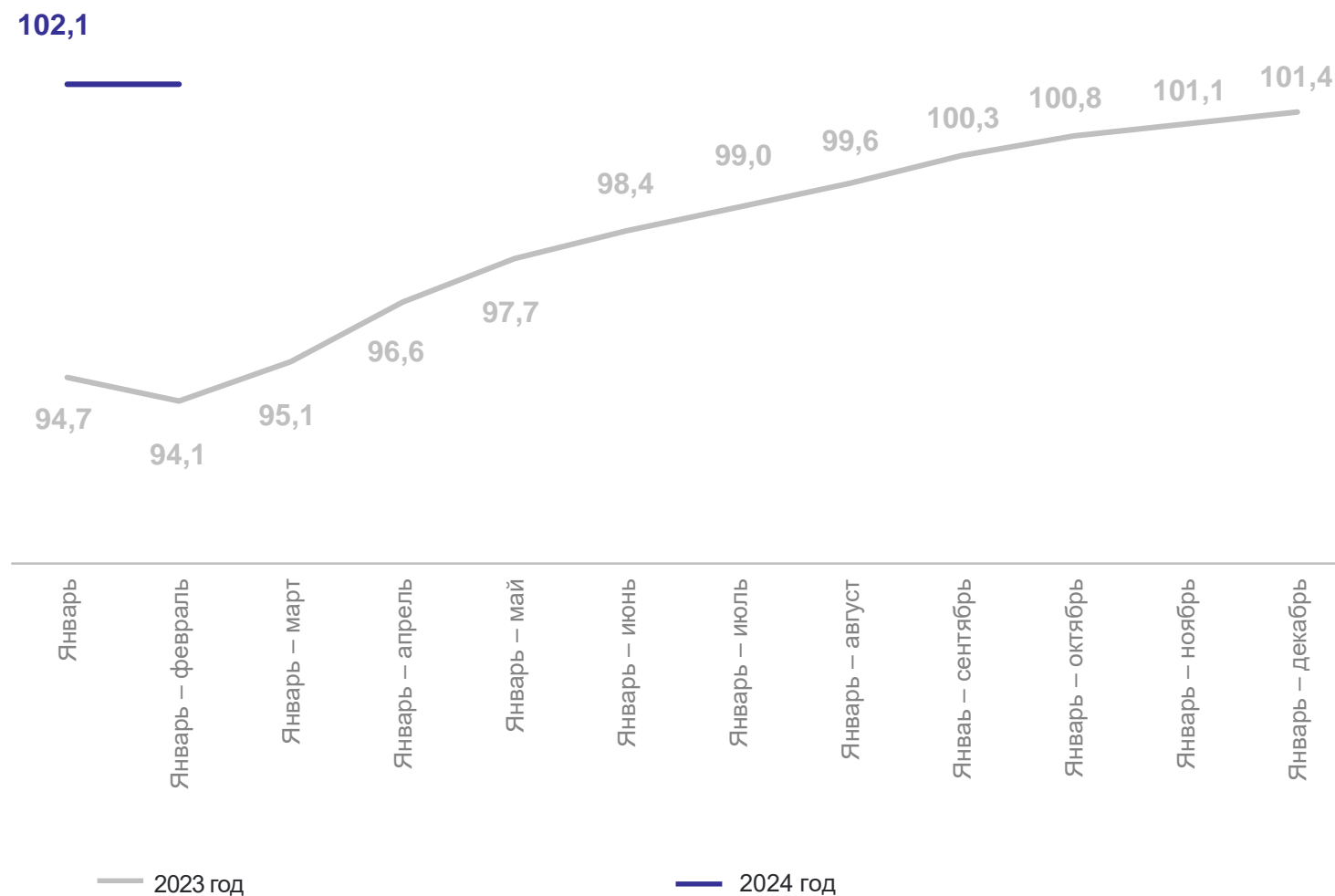
Январь 2024 года

 **24,9** млрд рублей

к январю 2023 года

 **102,1%** ↑

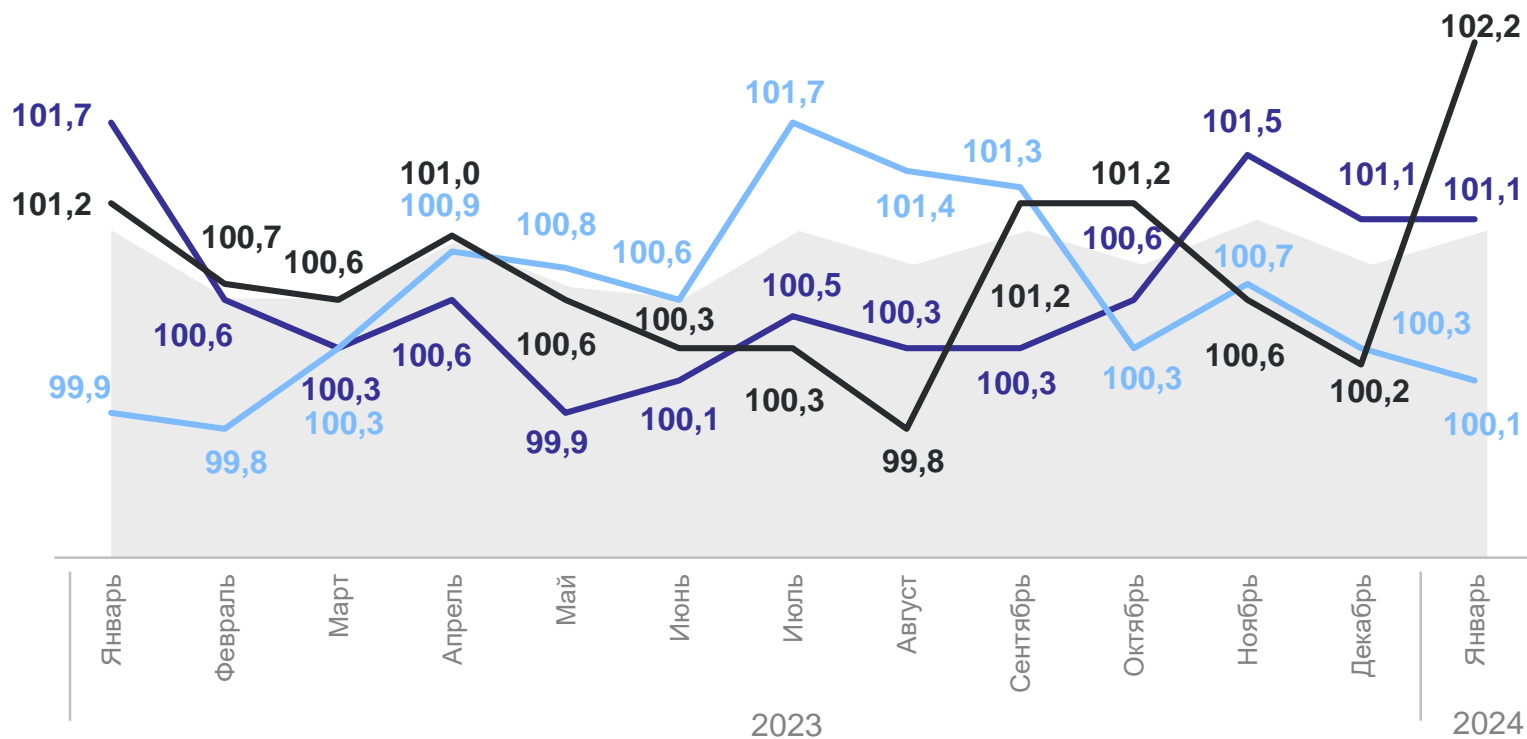
Динамика оборота розничной торговли,
в % к соответствующему периоду предыдущего года



ИНДЕКС ПОТРЕБИТЕЛЬСКИХ ЦЕН

январь 2024 г. в % к предыдущему месяцу

КУРСКСТАТ



- ИПЦ
- продовольственные товары
- услуги
- непродовольственные товары

ИПЦ



100,9

Продовольственные
товары



101,1



Непродовольственные
товары



100,1



Услуги



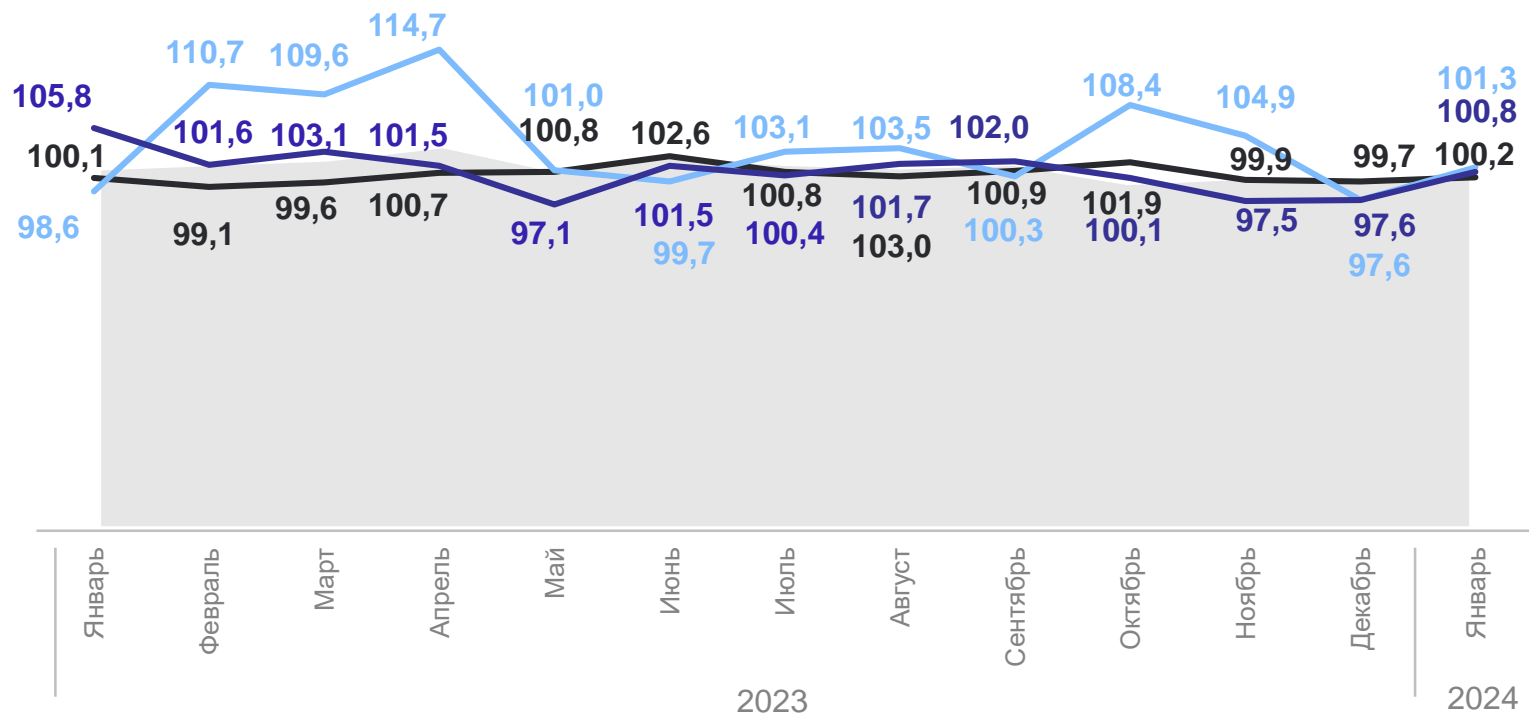
102,2



ИНДЕКС ЦЕН ПРОИЗВОДИТЕЛЕЙ ПРОМЫШЛЕННЫХ ТОВАРОВ

КУРСКСТАТ

январь 2024 года в % к предыдущему месяцу



Всего



100,5

Добыча полезных ископаемых



101,3

Обработывающие производства



100,2

Обеспечение электрической энергией, газом и паром; кондиционирование воздуха



100,8

- Индекс цен производителей промышленных товаров
- Добыча полезных ископаемых
- Обработывающие производства
- Обеспечение электрической энергией, газом и паром; кондиционирование воздуха

ФИНАНСОВАЯ ДЕЯТЕЛЬНОСТЬ ОРГАНИЗАЦИЙ

январь – декабрь 2023 года

КУРСКСТАТ

Сальдо прибылей и убытков

111,6 млрд рублей

Просроченная кредиторская задолженность

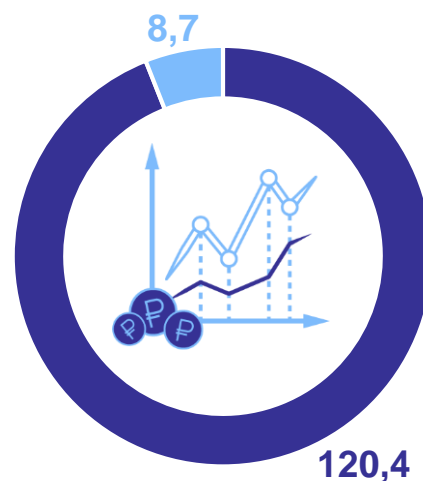
на конец декабря 2023 года

15,9* млрд рублей

в общем объеме кредиторской задолженности

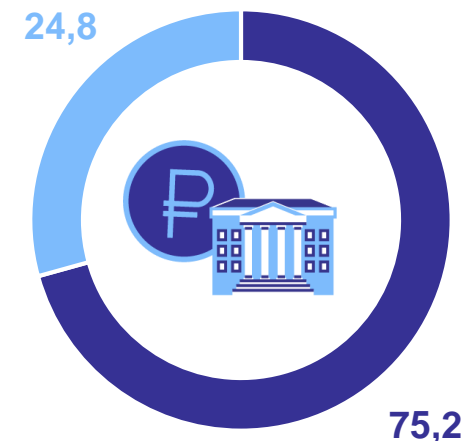
6,9%

Финансовые результаты деятельности организаций, млрд рублей



- Прибыль
- Убыток

Доля организаций получивших прибыль (убыток), в % к общему числу организаций



- Доля прибыльных организаций
- Доля убыточных организаций

* Предварительные данные.

2

Социальная сфера

ЗАРАБОТНАЯ ПЛАТА

январь – декабрь 2023 года

КУРСКСТАТ

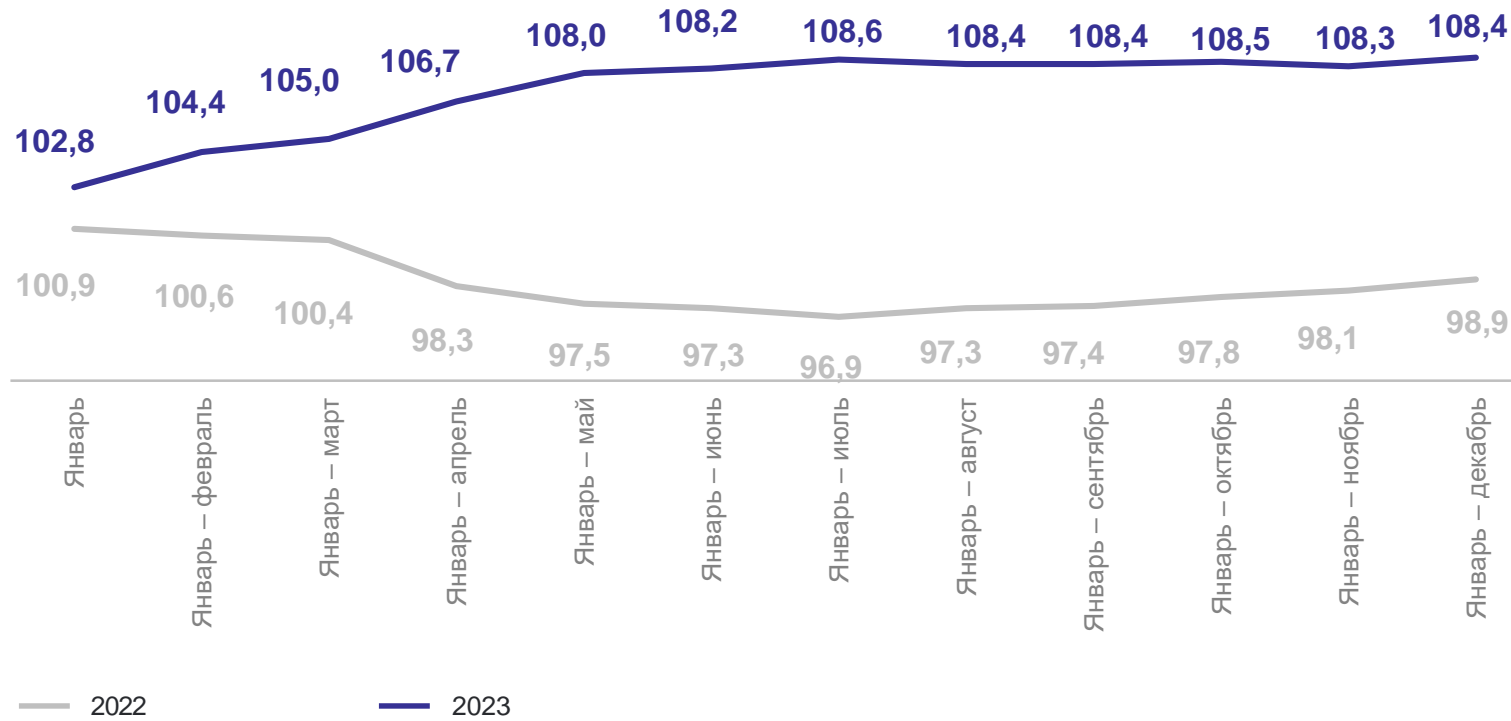
Среднемесячная
номинальная начисленная
заработная плата

53 064,3 рублей

Реальная заработная
плата
к январю – декабрю 2022 года

108,4%

Реальная заработная плата,
в % к соответствующему периоду предыдущего года



ЗАНЯТОСТЬ И БЕЗРАБОТИЦА*

ноябрь 2023 года – январь 2024 года

КУРСКСТАТ

Численность рабочей силы, тысяч человек



540,4

Занятые



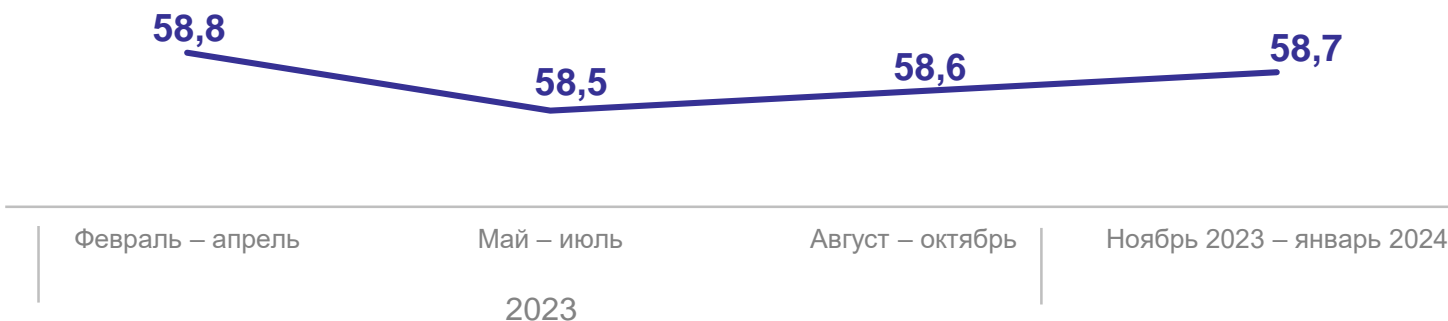
529,5

Безработные



10,9

Уровень занятости, %



Уровень безработицы, %



* По данным выборочного обследования рабочей силы (в возрасте 15 лет и старше).

ДЕМОГРАФИЯ

январь – декабрь 2023 года

КУРСКСТАТ

Естественный прирост (убыль-) населения, человек

- 7 864 ↓

Миграционный прирост, человек

+ 1 693 ↑

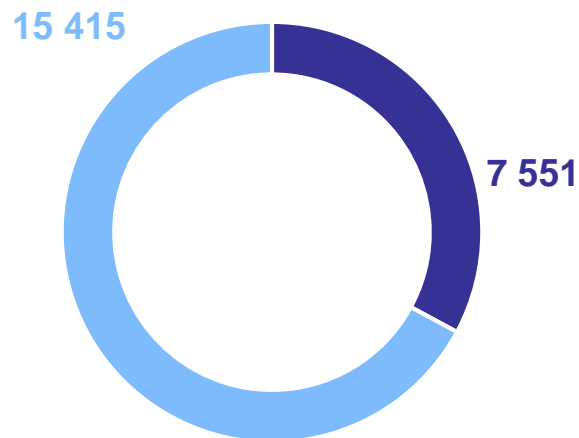
Число браков

6 950

Число разводов

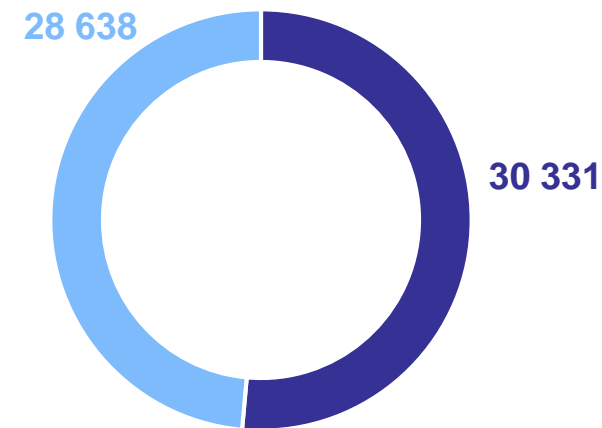
4 876

Естественное движение населения, человек



- Число родившихся
- Число умерших

Миграция, человек



- Число прибывших
- Число выбывших