



ФЕДЕРАЛЬНАЯ СЛУЖБА
ГОСУДАРСТВЕННОЙ СТАТИСТИКИ

Основные показатели социально-экономического положения Курской области



январь 2022 года



ФЕДЕРАЛЬНАЯ СЛУЖБА
ГОСУДАРСТВЕННОЙ
СТАТИСТИКИ

Основные показатели социально- экономического положения Курской области

январь – декабрь 2021 года

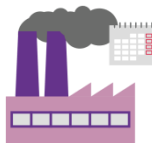
- 01 ПРОМЫШЛЕННОЕ ПРОИЗВОДСТВО
- 02 СЕЛЬСКОЕ ХОЗЯЙСТВО
- 03 СТРОИТЕЛЬСТВО
- 04 ТРАНСПОРТ
- 05 РОЗНИЧНАЯ ТОРГОВЛЯ
- 06 ПОТРЕБИТЕЛЬСКИЕ ЦЕНЫ
- 07 ЦЕНЫ ПРОИЗВОДИТЕЛЕЙ
- 08 ФИНАНСОВАЯ ДЕЯТЕЛЬНОСТЬ
ОРГАНИЗАЦИЙ
- 09 УРОВЕНЬ ЖИЗНИ НАСЕЛЕНИЯ
- 10 ЗАНЯТОСТЬ И БЕЗРАБОТИЦА
- 11 ДЕМОГРАФИЯ



ИНДЕКС ПРОМЫШЛЕННОГО ПРОИЗВОДСТВА

ЯНВАРЬ 2022 ГОДА, В %

к январю 2021 года



▼ 97,0

к декабрю 2021 года



▼ 62,1

Индексы производства по видам
деятельности, к январю 2021 года



Добыча полезных ископаемых

100,8



Водоснабжение; водоотведение, организация
сбора и утилизации отходов, деятельность по
ликвидации загрязнений

97,8



Обрабатывающие производства

96,6



Обеспечение электрической энергией, газом и
паром; кондиционирование воздуха

92,6



СЕЛЬСКОЕ ХОЗЯЙСТВО

ЯНВАРЬ В % К ЯНВАРЮ ПРЕДЫДУЩЕГО ГОДА

Произведено в хозяйствах
всех категорий, январь 2022 года

55,3 ТЫС. Т

Скот и птица на убой

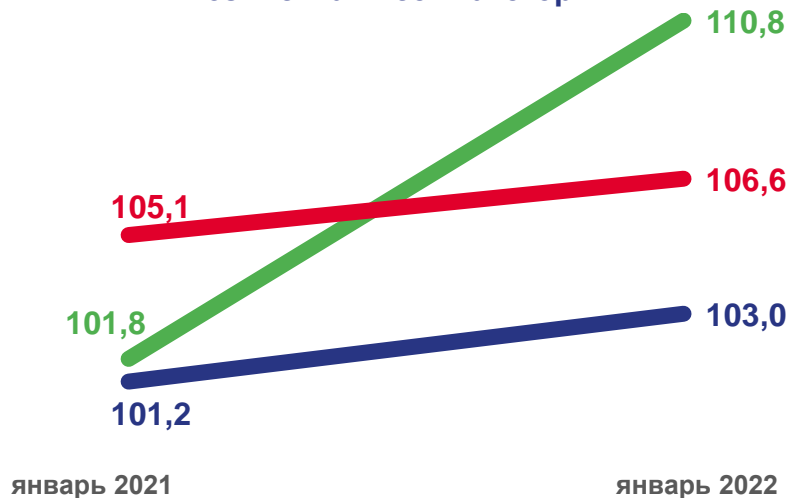
31,7 ТЫС. Т

Молоко

9,2 МЛН ШТ.

Яйца

Динамика поголовья скота
в хозяйствах всех категорий



Крупный
рогатый скот

Овцы и козы

Свиньи



СТРОИТЕЛЬСТВО ЖИЛЫХ ДОМОВ

ЯНВАРЬ 2022 ГОДА

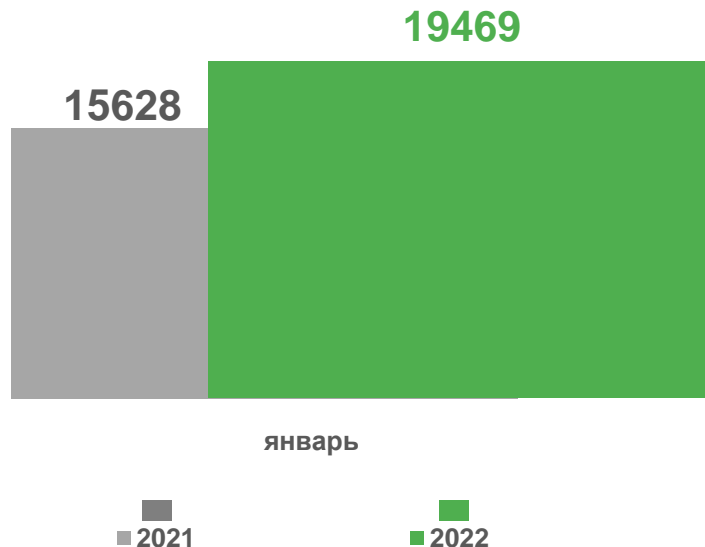
Объем жилищного строительства

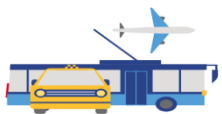
19 469 КВ. М

Общая площадь
жилых помещений

124,6%

К соответствующему
периоду предыдущего года





ГРУЗОБОРОТ И ПАССАЖИРОБОРОТ

ЯНВАРЬ 2022 ГОДА

43 997,3

ТЫС. Т-КМ

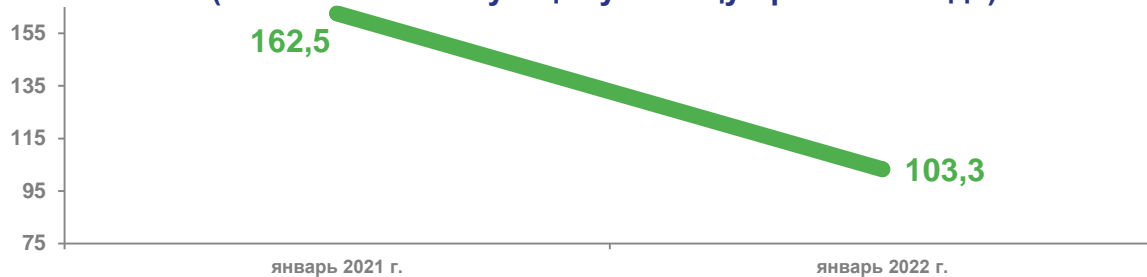
Грузооборот - всего

32 857,3

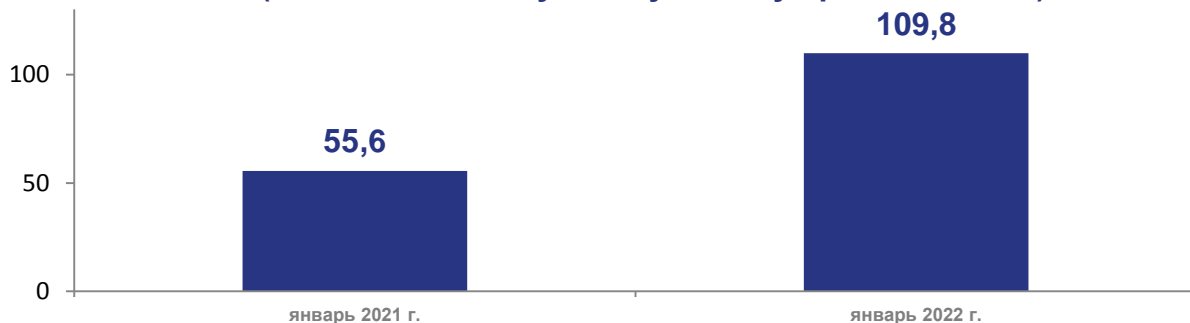
ТЫС. ПАСС.-КМ

Пассажиरोоборот - всего

Динамика грузооборота автомобильного транспорта
(в % к соответствующему месяцу прошлого года)



Динамика пассажиरोоборота автомобильного транспорта
(в % к соответствующему месяцу прошлого года)





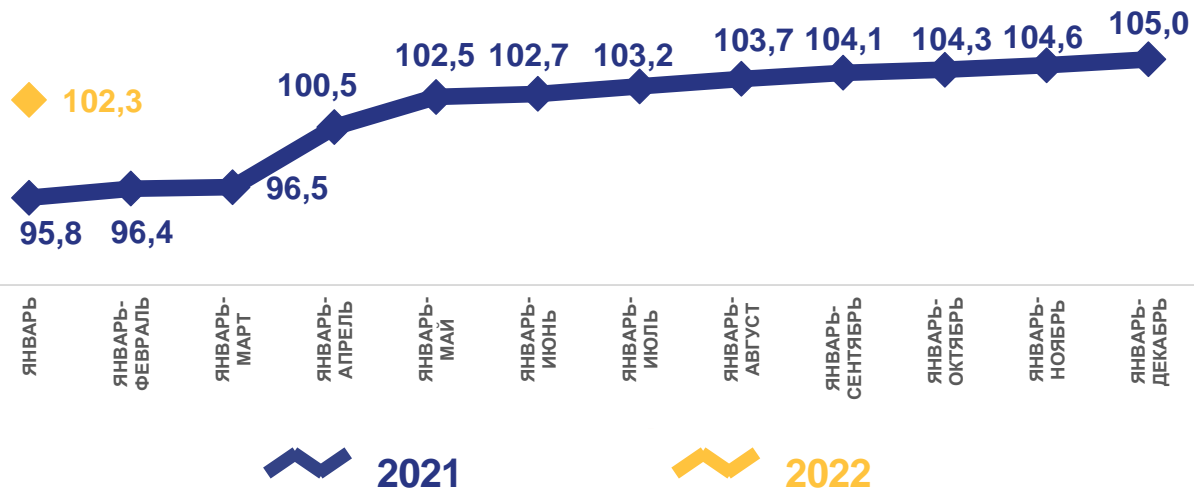
ОБОРОТ РОЗНИЧНОЙ ТОРГОВЛИ

В % К СООТВЕТСТВУЮЩЕМУ ПЕРИОДУ ПРЕДЫДУЩЕГО ГОДА
В СОПОСТАВИМЫХ ЦЕНАХ

млрд руб.
21,2

Январь 2022 года

102,3%





ИНДЕКС ПОТРЕБИТЕЛЬСКИХ ЦЕН

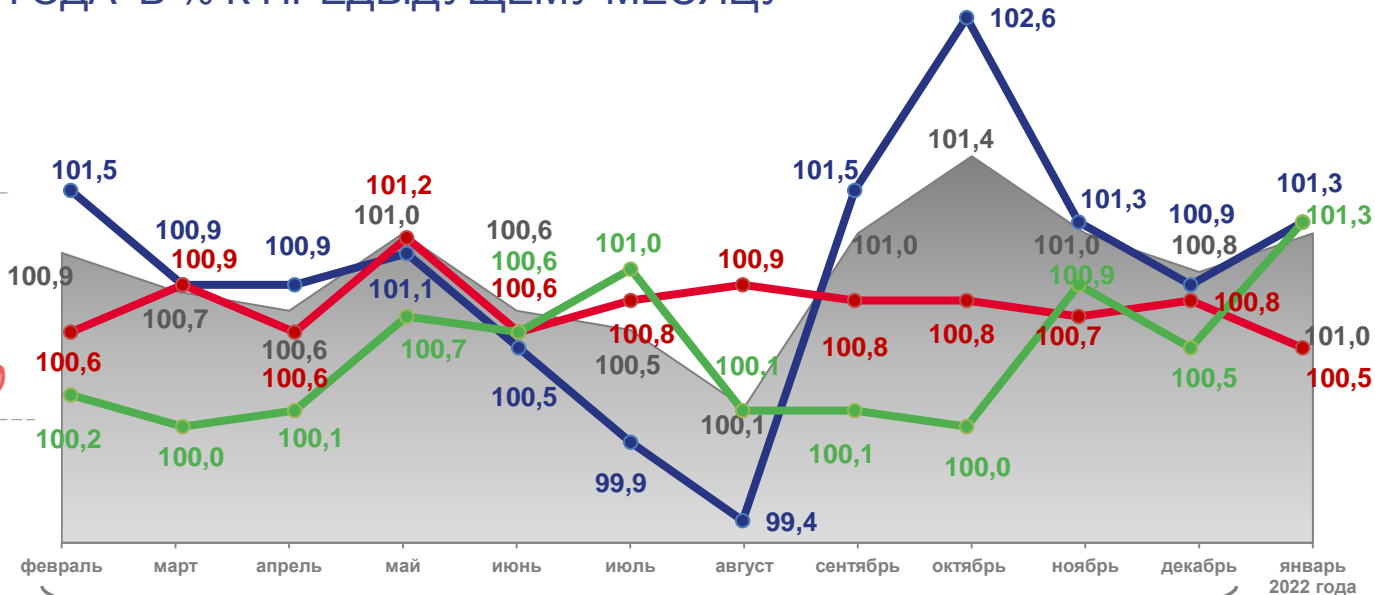
ЯНВАРЬ 2022 ГОДА В % К ПРЕДЫДУЩЕМУ МЕСЯЦУ

ИПЦ **101,0** 

Продовольственные товары **101,3** 

Непродовольственные товары **100,5** 

Услуги **101,3** 



2021



Индекс потребительских цен



Продовольственные товары



Непродовольственные товары



Услуги



ИНДЕКС ЦЕН ПРОИЗВОДИТЕЛЕЙ ПРОМЫШЛЕННЫХ ТОВАРОВ

ЯНВАРЬ 2022 В % К ПРЕДЫДУЩЕМУ МЕСЯЦУ

102,6%

108,1%

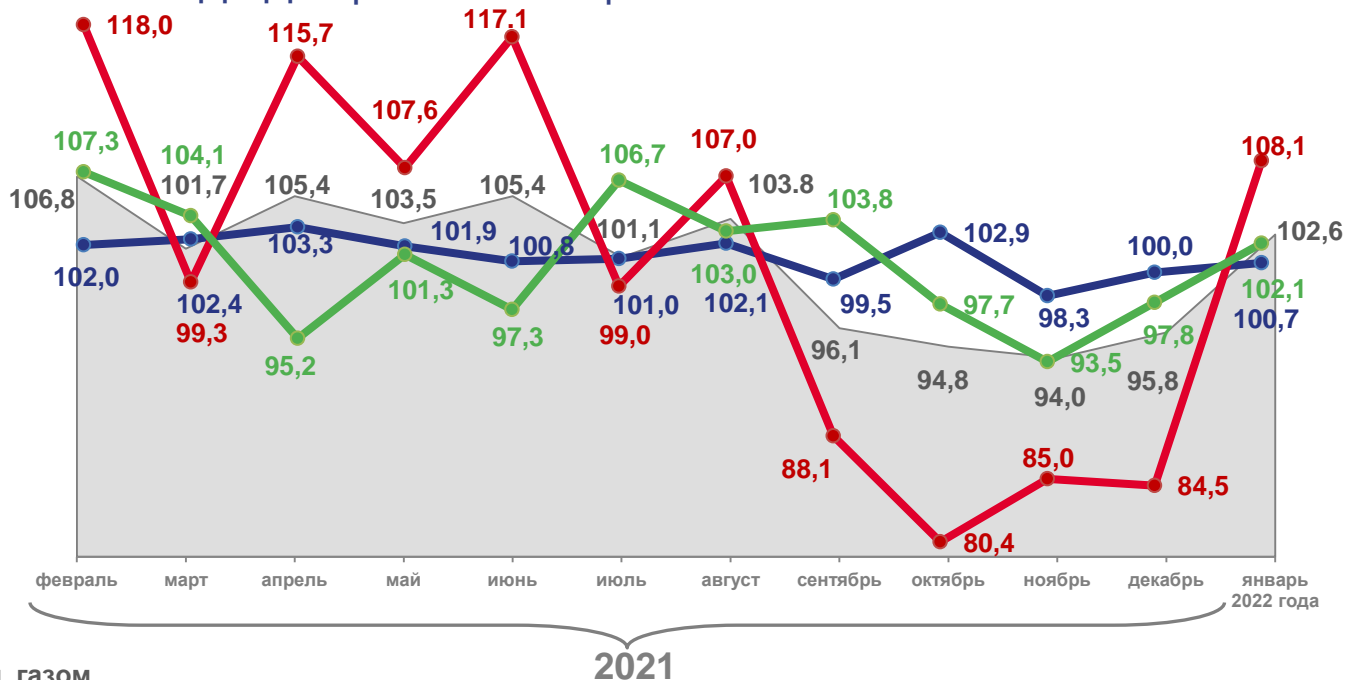
Добыча полезных ископаемых

100,7%

Обработывающие производства

102,1%

Обеспечение электрической энергией, газом и паром; кондиционирование воздуха



Индекс цен производителей промышленных товаров



Добыча полезных ископаемых



Обработывающие производства



Обеспечение электрической энергией, газом и паром; кондиционирование воздуха



ФИНАНСОВАЯ ДЕЯТЕЛЬНОСТЬ ОРГАНИЗАЦИЙ

2021 ГОД

232 609,2 млн руб.

Сальдированный финансовый результат

Просроченная кредиторская задолженность

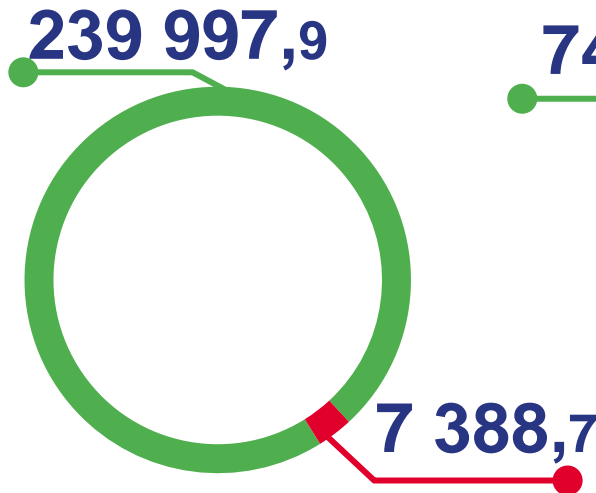
на конец декабря 2021 года

17 180,1 млн руб.

10,6%

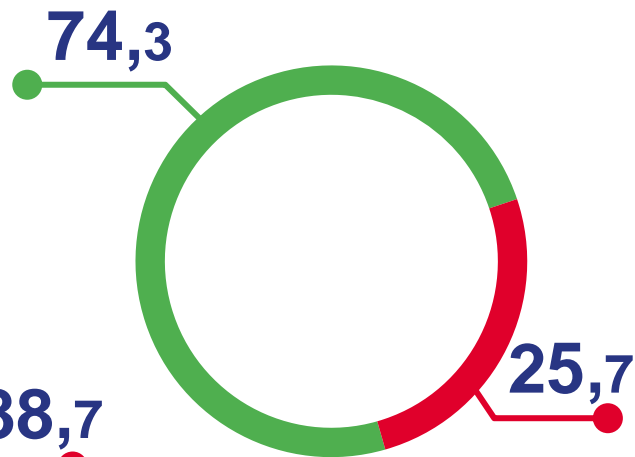
в общем объеме кредиторской задолженности

Финансовые результаты деятельности организаций, млн рублей



- Прибыль
- Убыток

Доля организаций, получивших прибыль (убыток), %



- Доля прибыльных организаций
- Доля убыточных организаций



ЗАРАБОТНАЯ ПЛАТА

2021 ГОД

40 250,7 руб.

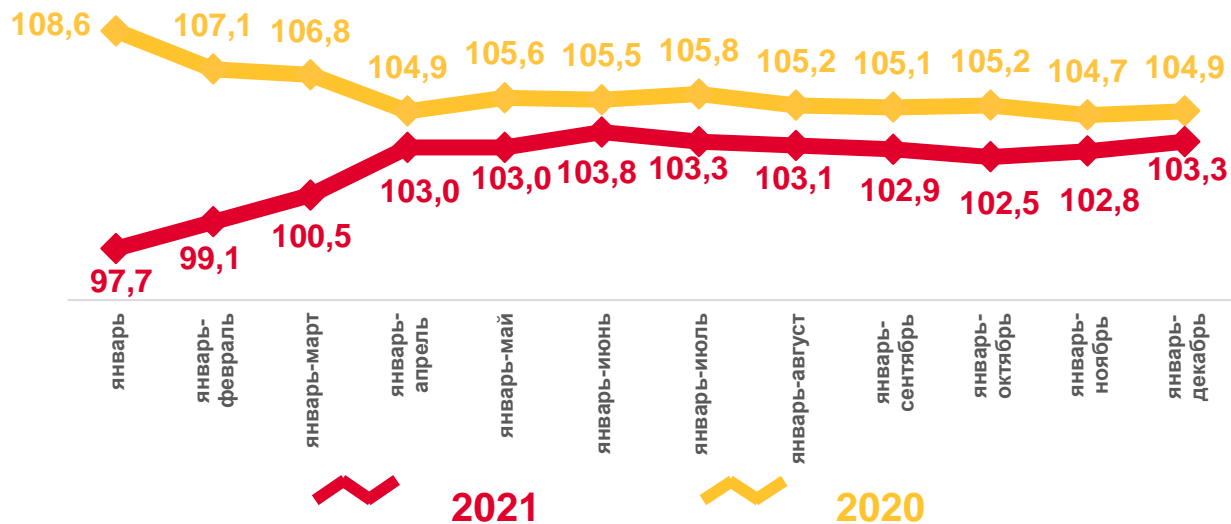
Среднемесячная номинальная
начисленная заработная плата

103,3%

Реальная заработная плата
к 2020 году

Реальная заработная плата

в % к соответствующему периоду предыдущего года





ЗАНЯТОСТЬ И БЕЗРАБОТИЦА *

НОЯБРЬ 2021 ГОДА - ЯНВАРЬ 2022 ГОДА

571 407 человек

Численность рабочей силы

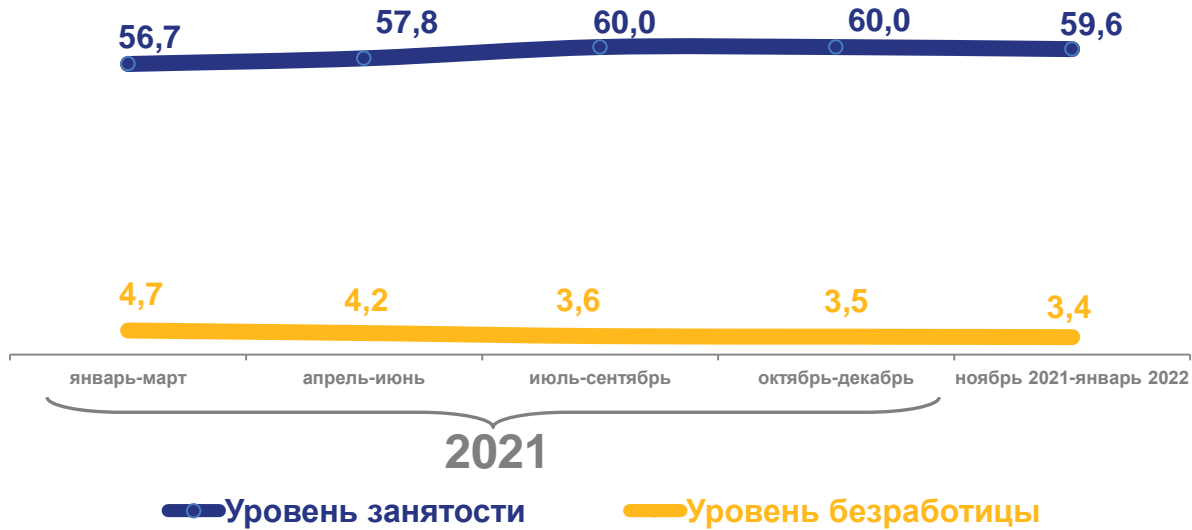
551 789 человек

Занятые

19 618 человек

Безработные

Уровень занятости и безработицы, %



* ПО ДАННЫМ ВЫБОРОЧНОГО ОБСЛЕДОВАНИЯ РАБОЧЕЙ СИЛЫ (В ВОЗРАСТЕ 15 ЛЕТ И СТАРШЕ)



ДЕМОГРАФИЯ

ЯНВАРЬ-ДЕКАБРЬ 2021 ГОДА

-14 538 человек

Естественный прирост (убыль -) населения

1 866 человек

Миграционный прирост (снижение -)

6 765

Число браков

4 764

Число разводов

Естественное движение населения, человек



Миграционное движение населения, человек

