



ТЕРРИТОРИАЛЬНЫЙ ОРГАН
ФЕДЕРАЛЬНОЙ СЛУЖБЫ
ГОСУДАРСТВЕННОЙ СТАТИСТИКИ
ПО КУРСКОЙ ОБЛАСТИ

ОСНОВНЫЕ ПОКАЗАТЕЛИ СОЦИАЛЬНО-ЭКОНОМИЧЕСКОГО ПОЛОЖЕНИЯ

январь – февраль 2024

05.04.2024

СОДЕРЖАНИЕ

| | |
|-----------------------------|----|
| 1. Экономические показатели | 3 |
| 2. Социальная сфера | 12 |


1


Экономические показатели

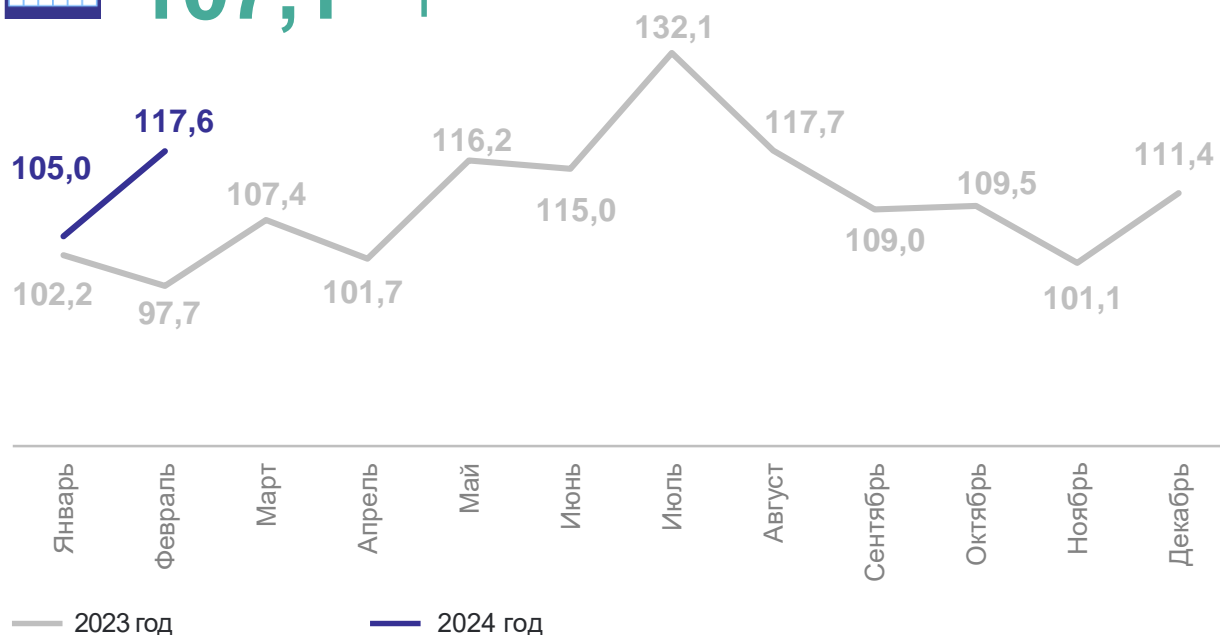
ИНДЕКС ПРОМЫШЛЕННОГО ПРОИЗВОДСТВА

февраль 2024 года, в %

КУРСКСТАТ

к февралю 2023 года
 **117,6** ↑

к январю 2024 года
 **107,1** ↑



Индексы производства по видам деятельности, к февралю 2023 года

Обрабатывающие производства



139,2

Водоснабжение; водоотведение, организация сбора и утилизации отходов, деятельность по ликвидации загрязнений



119,1

Добыча полезных ископаемых



99,0

Обеспечение электрической энергией, газом и паром; кондиционирование воздуха



78,4

СЕЛЬСКОЕ ХОЗЯЙСТВО

февраль 2024 года, в % к соответствующему месяцу предыдущего года

КУРСКСТАТ

Произведено в хозяйствах всех категорий

Скот и птица на убой



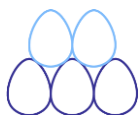
53,6 тыс. тонн **100,2** ↑

Молоко



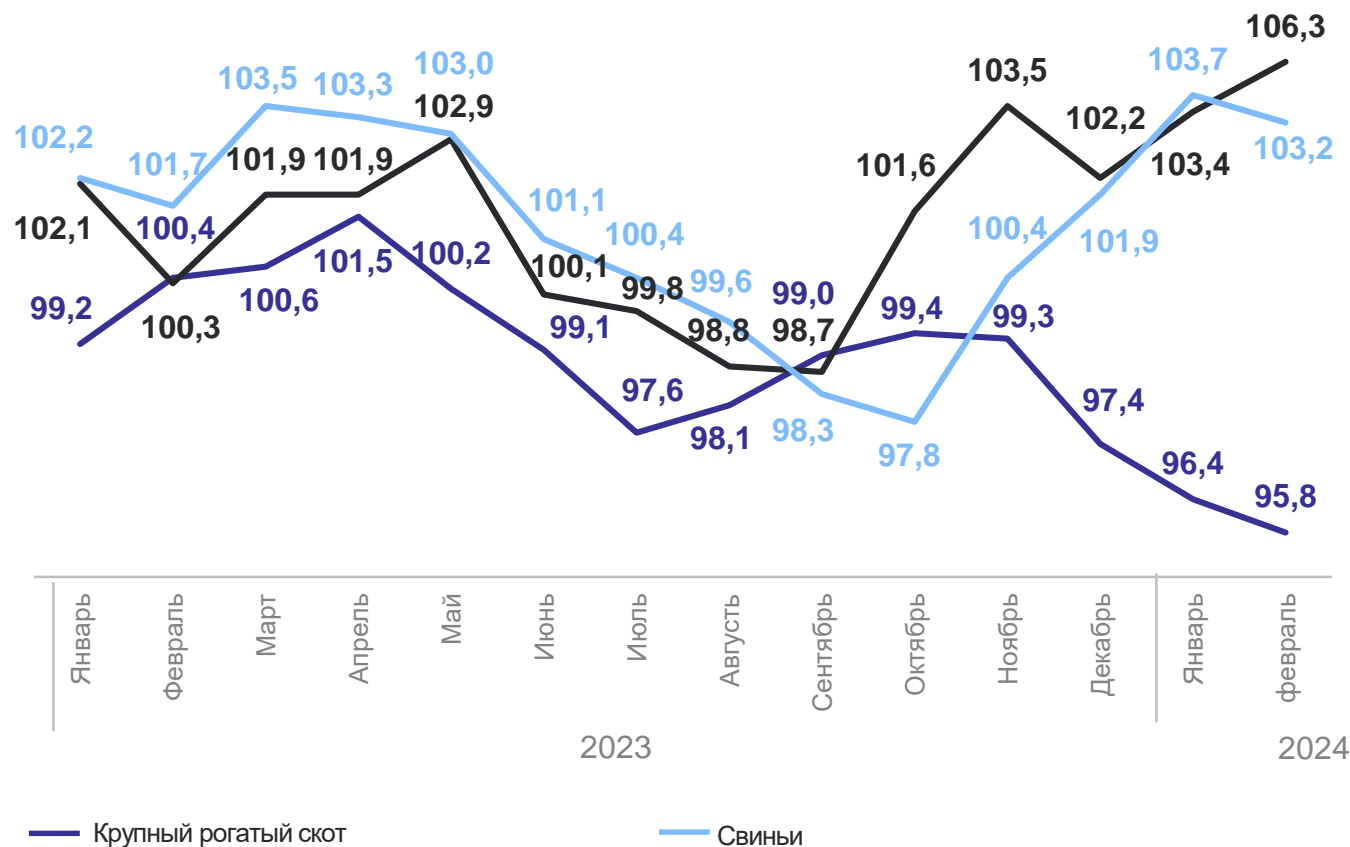
34,9 тыс. тонн **102,4** ↑

Яйца



8,9 млн штук **102,1** ↑

Динамика поголовья скота в хозяйствах всех категорий



СТРОИТЕЛЬСТВО ЖИЛЫХ ДОМОВ

январь – февраль 2024 года, метров квадратных общей площади жилых помещений

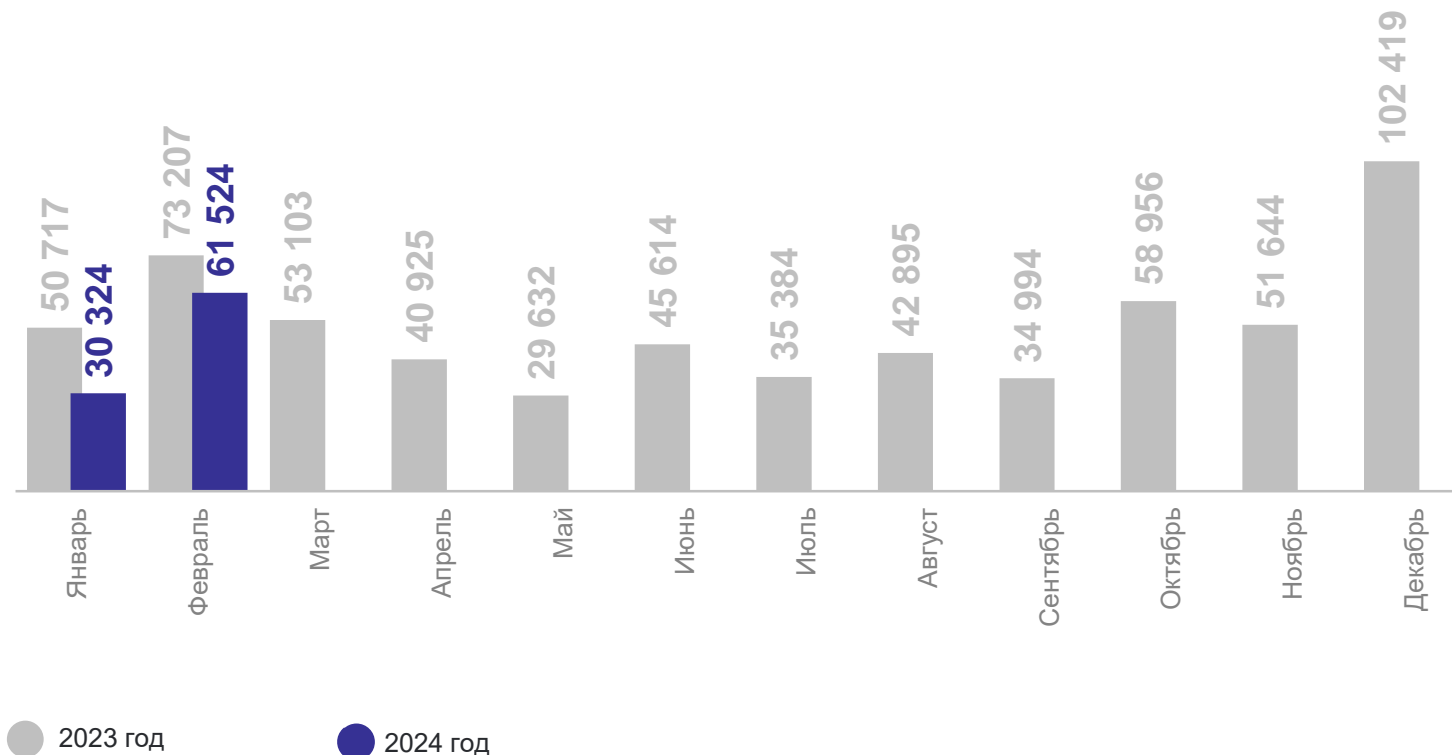
Ввод жилья



91 848

к соответствующему периоду
предыдущего года

74,1%



ГРУЗОБОРОТ И ПАССАЖИРОБОРОТ

январь – февраль 2024 года

КУРСКСТАТ

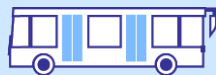
Грузооборот – всего

117,9 млн т-км



Пассажирооборот – всего

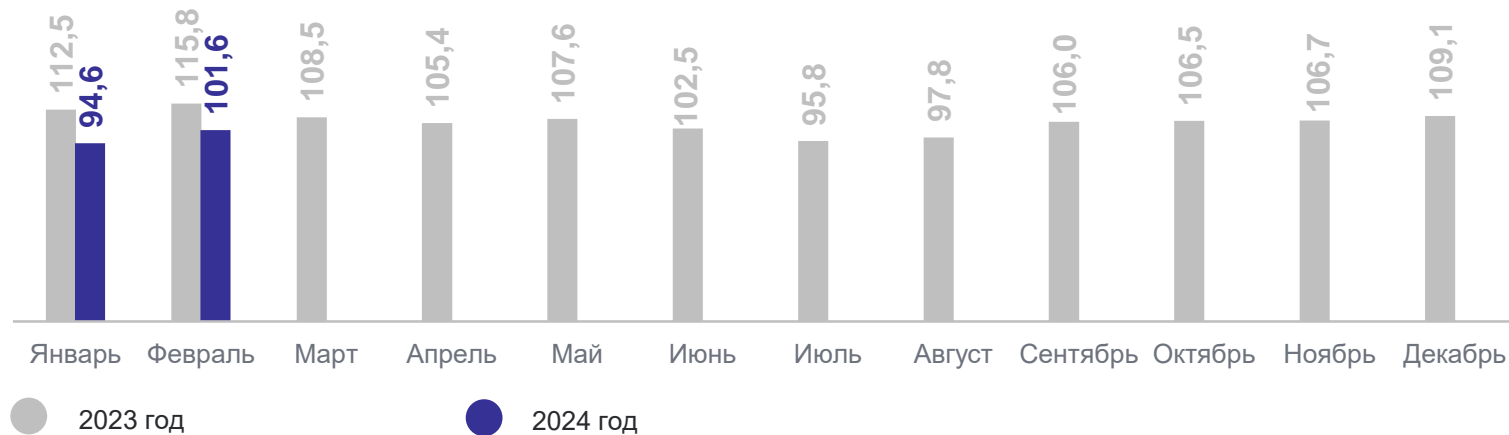
72,8 млн пасс.-км



Динамика грузооборота автомобильного транспорта,
в % к соответствующему месяцу предыдущего года



Динамика пассажирооборота автомобильного транспорта,
в % к соответствующему месяцу предыдущего года



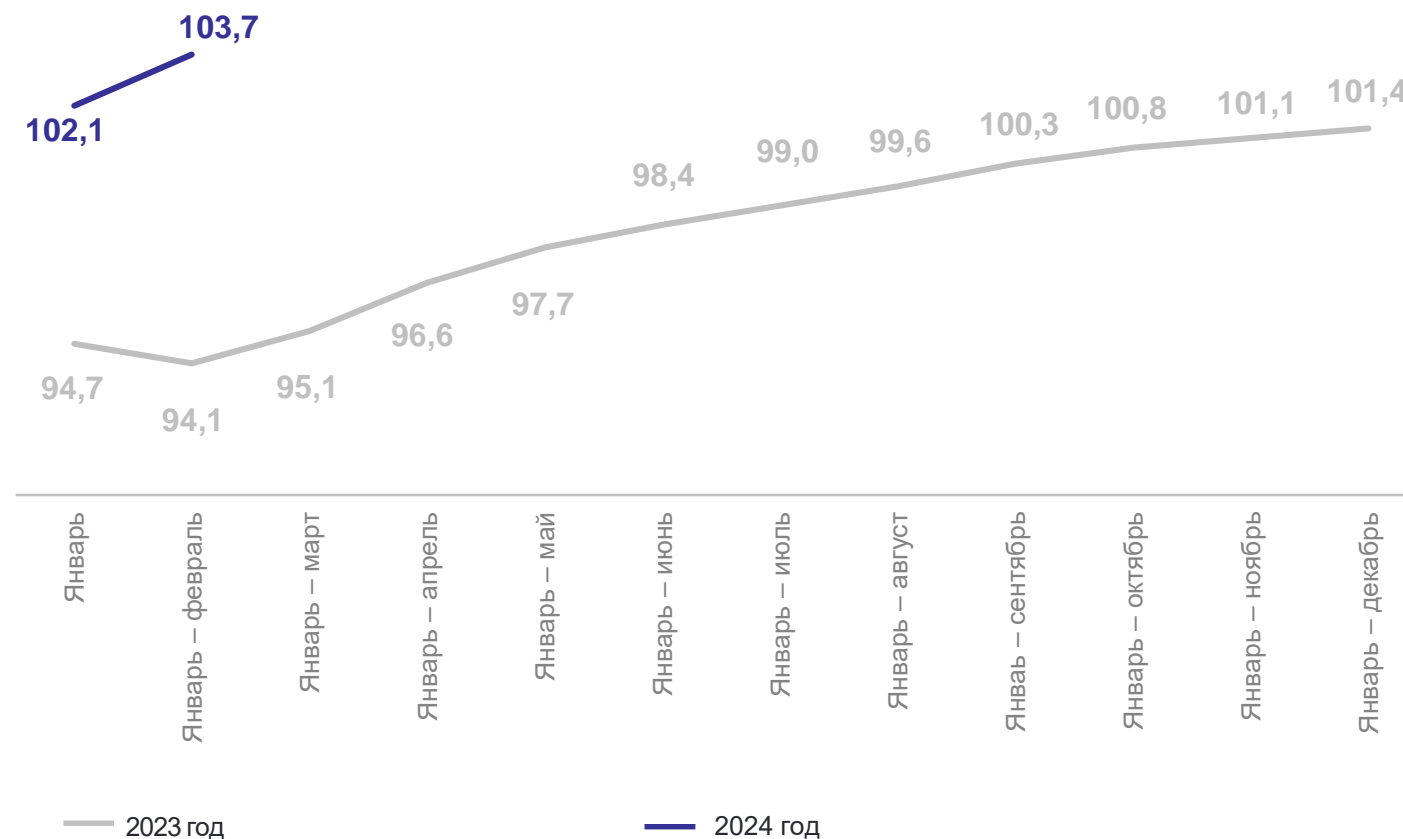
Январь – февраль 2024 года

 **50,5** млрд рублей

к январю – февралю 2023 года

 **103,7%** ↑

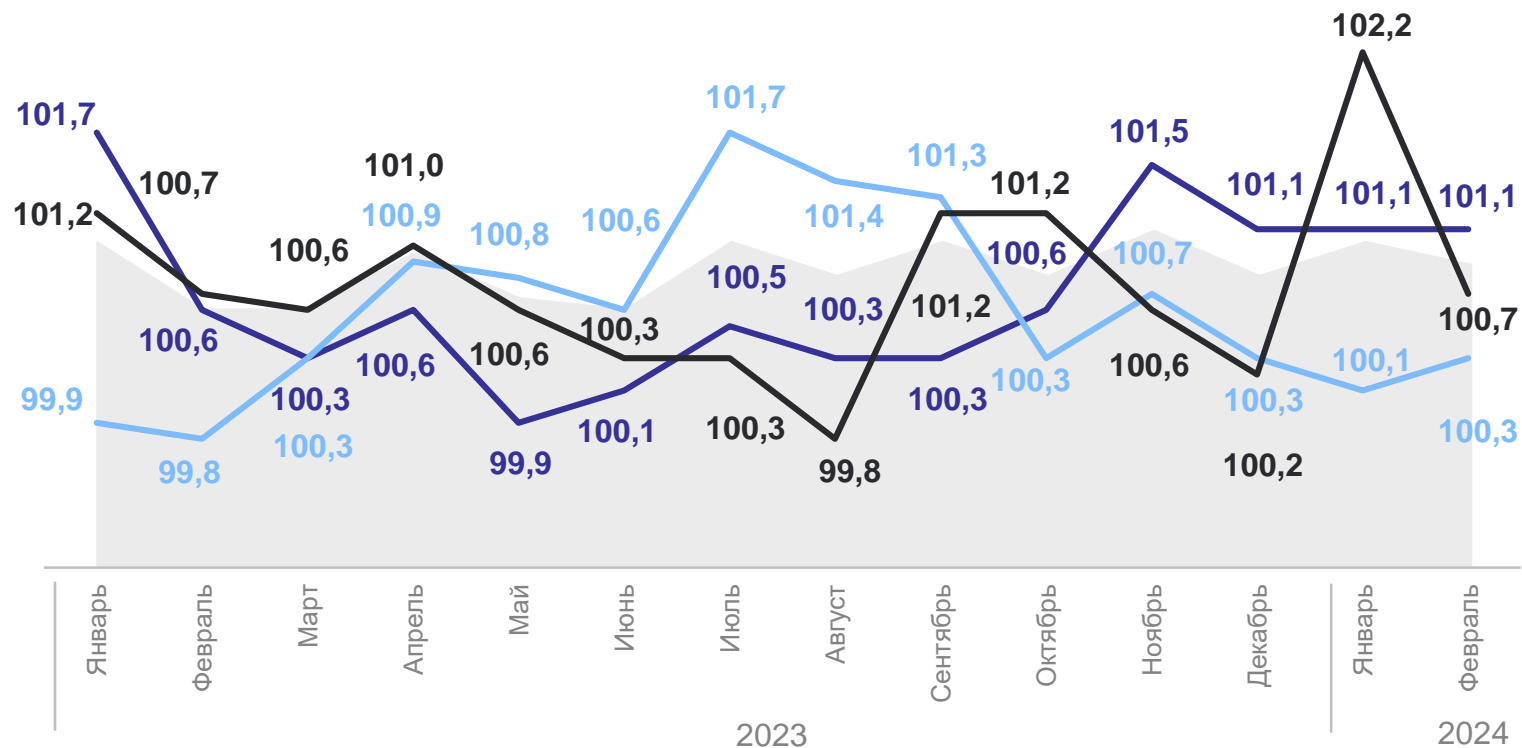
Динамика оборота розничной торговли,
в % к соответствующему периоду предыдущего года



ИНДЕКС ПОТРЕБИТЕЛЬСКИХ ЦЕН

февраль 2024 г. в % к предыдущему месяцу

КУРСКСТАТ



- ИПЦ
- продовольственные товары
- услуги
- непродовольственные товары

ИПЦ



100,7

Продовольственные
товары



101,1



Непродовольственные
товары



100,3



Услуги



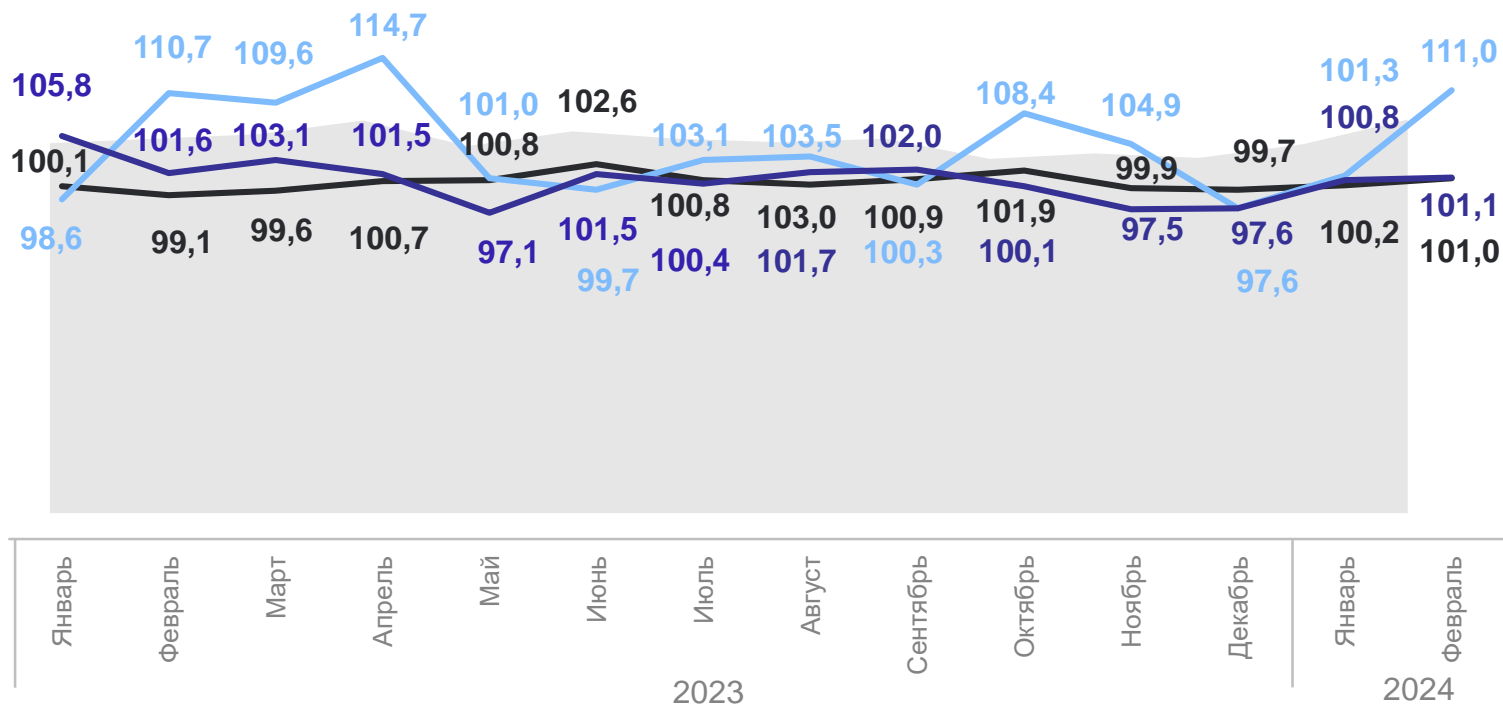
100,7



ИНДЕКС ЦЕН ПРОИЗВОДИТЕЛЕЙ ПРОМЫШЛЕННЫХ ТОВАРОВ

КУРСКСТАТ

февраль 2024 года в % к предыдущему месяцу



- Индекс цен производителей промышленных товаров
- Добыча полезных ископаемых
- Обрабатывающие производства
- Обеспечение электрической энергией, газом и паром; кондиционирование воздуха

Всего **103,2**

Добыча полезных ископаемых **111,0**

Обрабатывающие производства **101,0**

Обеспечение электрической энергией, газом и паром; кондиционирование воздуха **101,1**

ФИНАНСОВАЯ ДЕЯТЕЛЬНОСТЬ ОРГАНИЗАЦИЙ

январь 2024 года

КУРСКСТАТ

Сальдо прибылей и убытков

7,9 млрд рублей

Просроченная кредиторская
задолженность

на конец января 2023 года

13,0* млрд рублей

в общем объеме кредиторской
задолженности

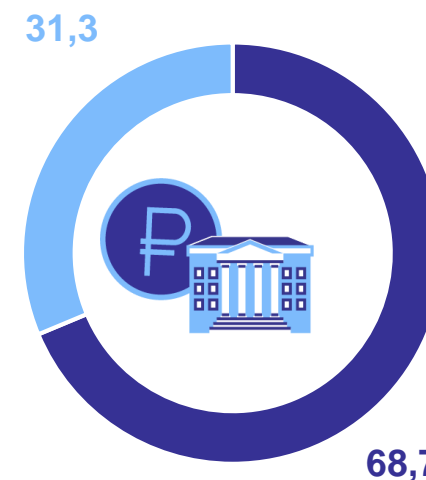
5,7%

Финансовые результаты
деятельности организаций,
млрд рублей



- Прибыль
- Убыток

Доля организаций, получивших
прибыль (убыток),
в % к общему числу организаций



- Доля прибыльных организаций
- Доля убыточных организаций

* Предварительные данные.

2

Социальная сфера



ЗАРАБОТНАЯ ПЛАТА

январь 2024 года

КУРСКСТАТ

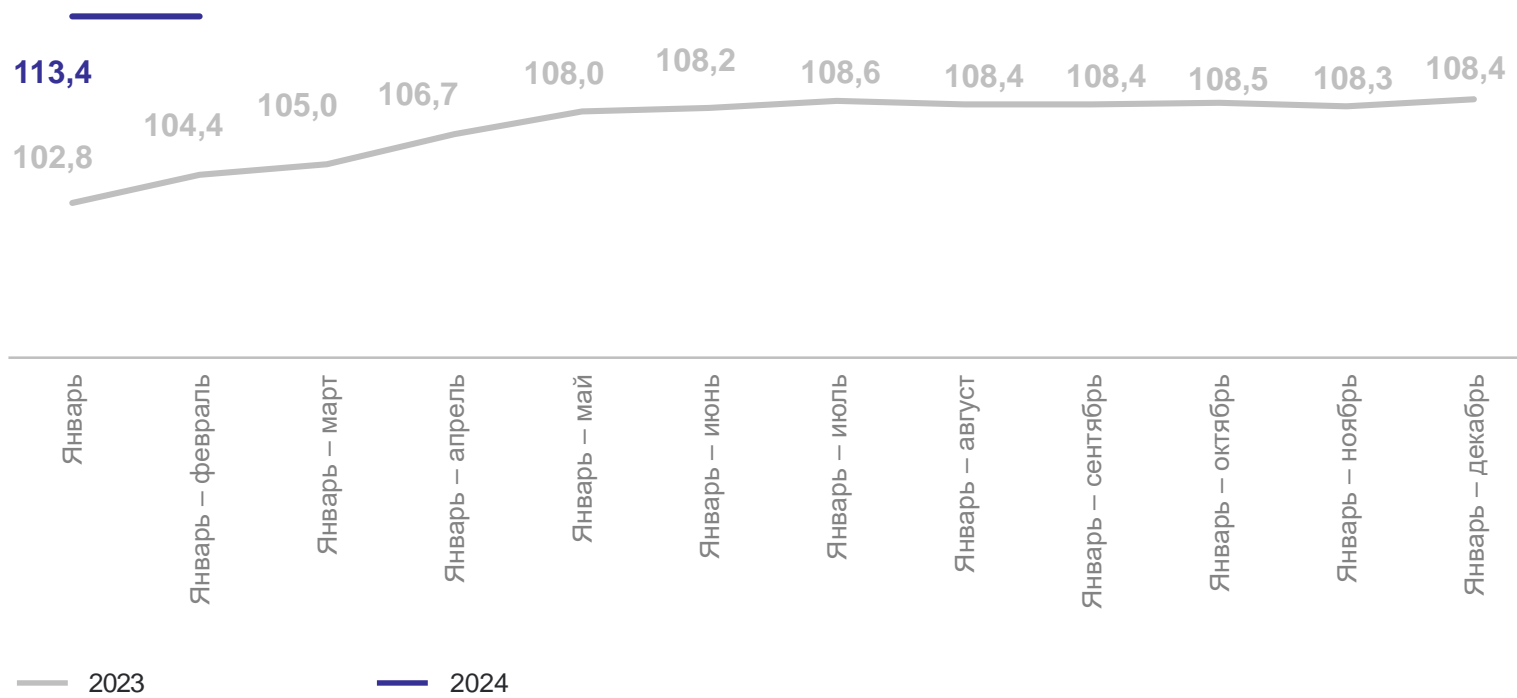
Среднемесячная
номинальная начисленная
заработная плата

57 195,9 рублей

Реальная заработная
плата
к январю 2023 года

113,4%

Реальная заработная плата,
в % к соответствующему периоду предыдущего года



ЗАНЯТОСТЬ И БЕЗРАБОТИЦА*

декабрь 2023 года – февраль 2024 года

КУРСКСТАТ

Численность рабочей силы, тысяч человек



539,0

Занятые




528,5

Безработные



10,5

Уровень занятости, %



Февраль – апрель

Май – июль

Август – октябрь

Ноябрь 2023 –
январь 2024

Декабрь 2023 –
февраль 2024

2023

2024

Уровень безработицы, %



Февраль – апрель

Май – июль

Август – октябрь

Ноябрь 2023 –
январь 2024

Декабрь 2023 –
февраль 2024

2023

2024

* По данным выборочного обследования рабочей силы (в возрасте 15 лет и старше).

ДЕМОГРАФИЯ

январь 2024 года

КУРСКСТАТ

Естественный прирост (убыль-) населения, человек

- 894 ↓

Миграционный прирост, человек

+ 110 ↑

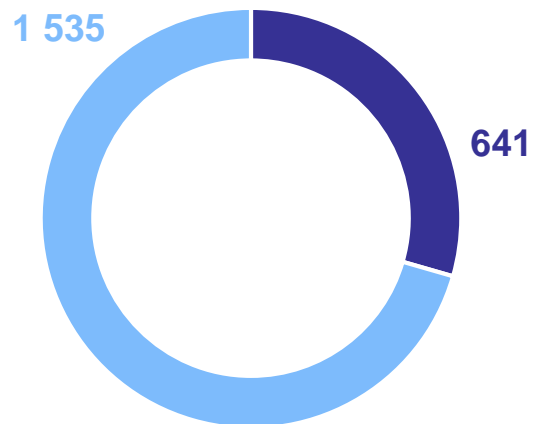
Число браков

268

Число разводов

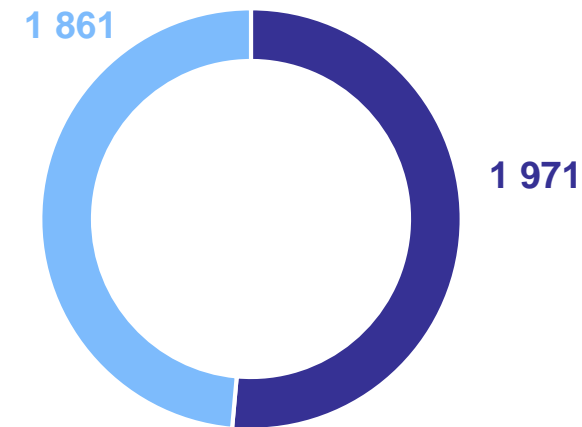
396

Естественное движение населения, человек



- Число родившихся
- Число умерших

Миграция, человек



- Число прибывших
- Число выбывших