



ТЕРРИТОРИАЛЬНЫЙ ОРГАН
ФЕДЕРАЛЬНОЙ СЛУЖБЫ
ГОСУДАРСТВЕННОЙ СТАТИСТИКИ
ПО КУРСКОЙ ОБЛАСТИ

ОСНОВНЫЕ ПОКАЗАТЕЛИ СОЦИАЛЬНО-ЭКОНОМИЧЕСКОГО ПОЛОЖЕНИЯ

январь – февраль 2025

04.04.2025

СОДЕРЖАНИЕ

Экономические показатели	3
Социальная сфера	12

1

Экономические показатели

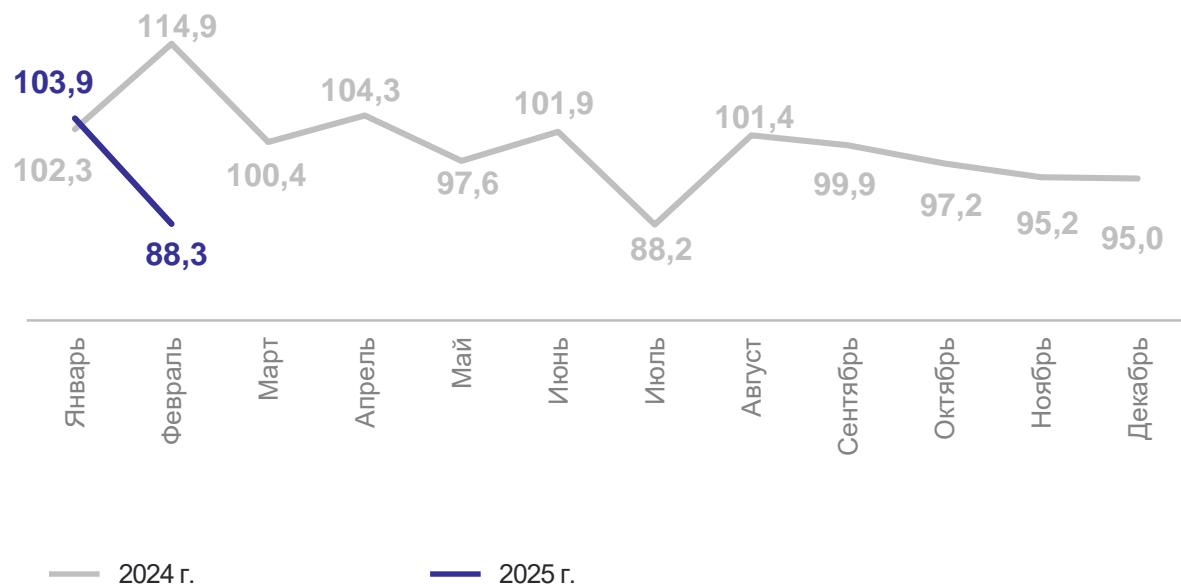
ИНДЕКС ПРОМЫШЛЕННОГО ПРОИЗВОДСТВА

февраль 2025 г., в %

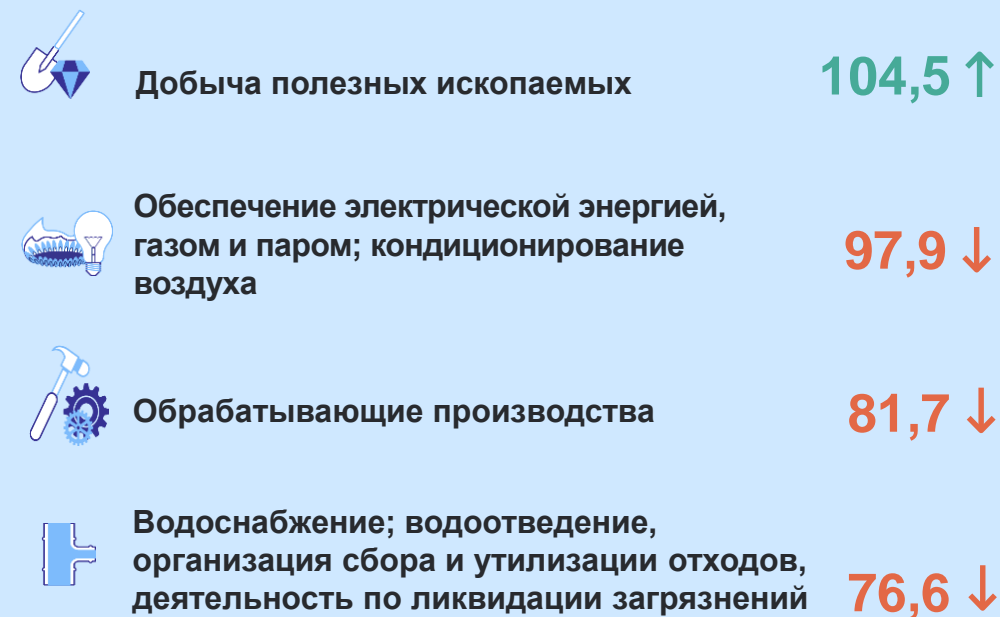
КУРСКСТАТ



в % к соответствующему месяцу предыдущего года



Индексы производства по видам деятельности, к февралю 2024 г.



СЕЛЬСКОЕ ХОЗЯЙСТВО

февраль 2025 г.


КУРСКСТАТ

Произведено в хозяйствах всех категорий

Скот и птица на убой к февралю 2024 г.

 **41,6** тыс. тонн **77,6%↓**

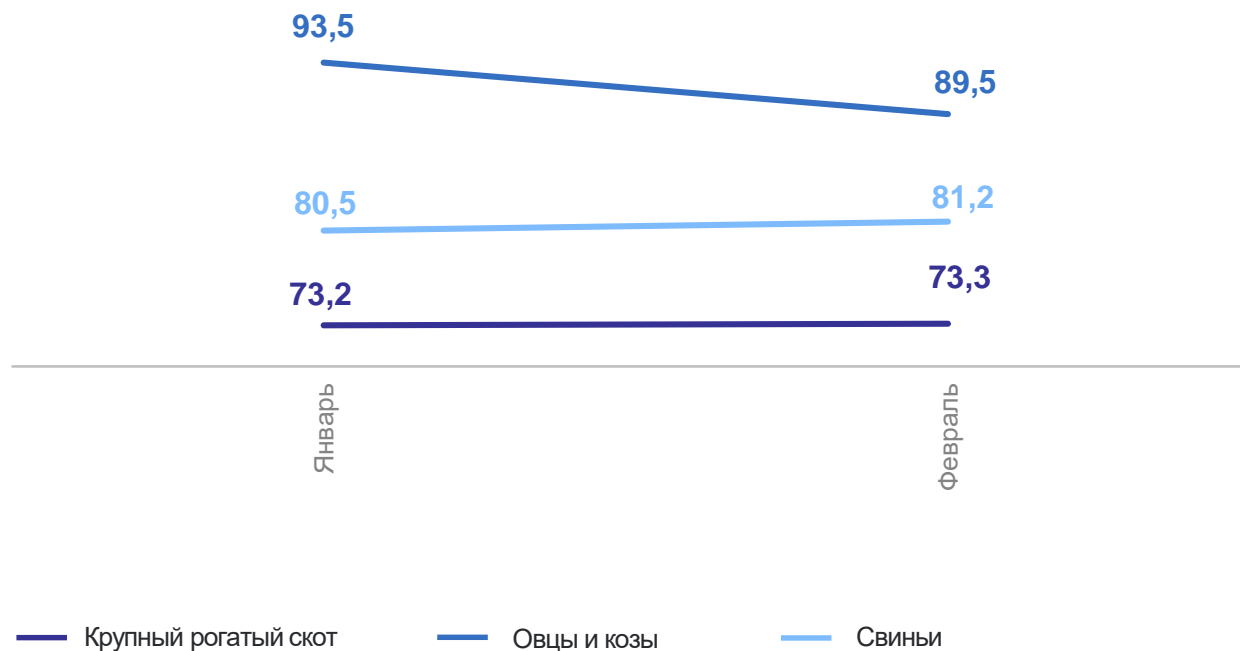
Молоко

 **31,6** тыс. тонн **90,4%↓**

Яйца

 **7,9** млн штук **87,9%↓**

Динамика поголовья скота в хозяйствах всех категорий, в % к соответствующему месяцу предыдущего года



СТРОИТЕЛЬСТВО ЖИЛЫХ ДОМОВ

метров квадратных общей площади жилых помещений



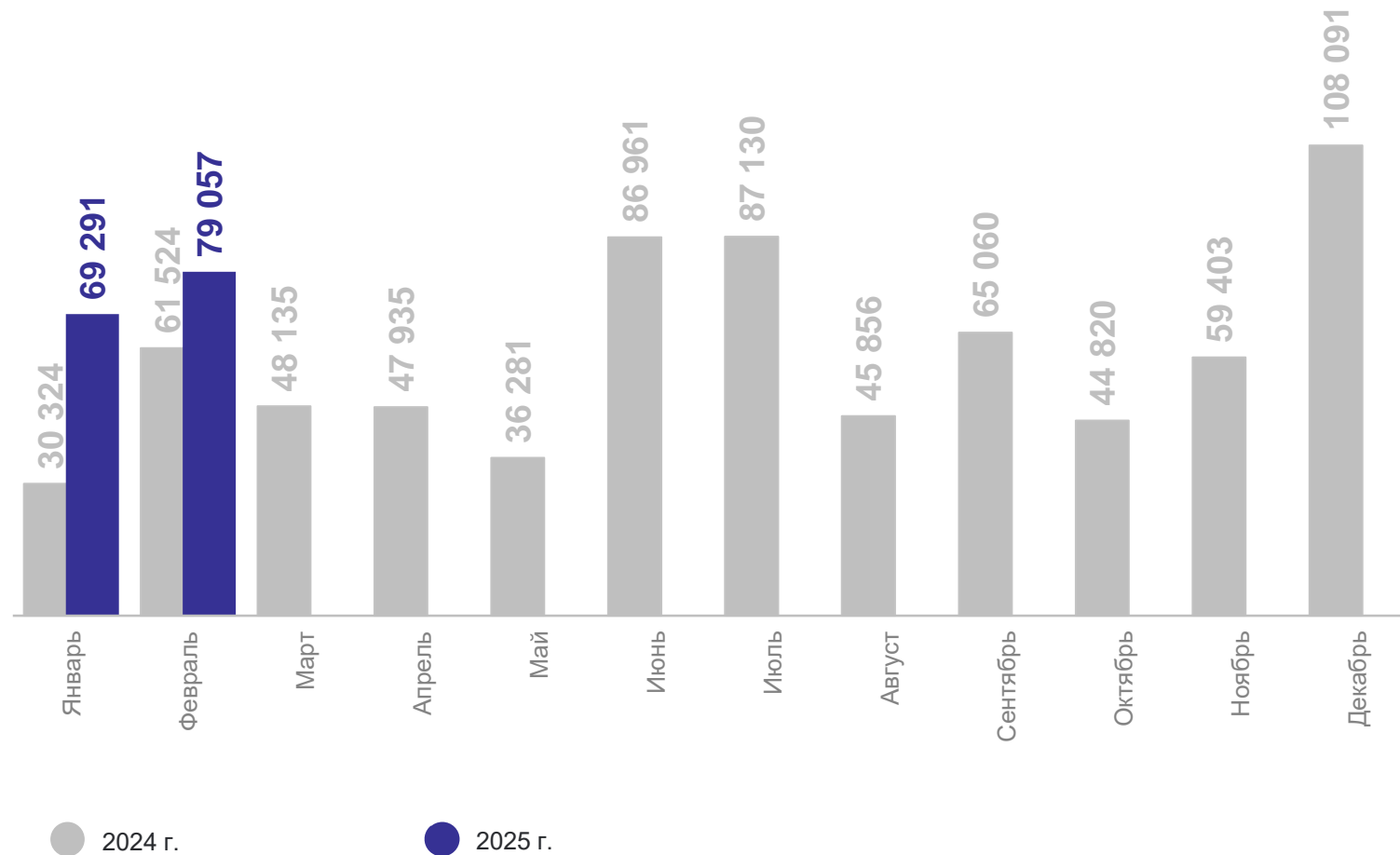
Ввод жилья

январь – февраль 2025 г.

148 348

к соответствующему периоду
предыдущего года

161,5 ↑



январь – февраль 2025 г.

Грузооборот – всего*

120,7 млн т-км

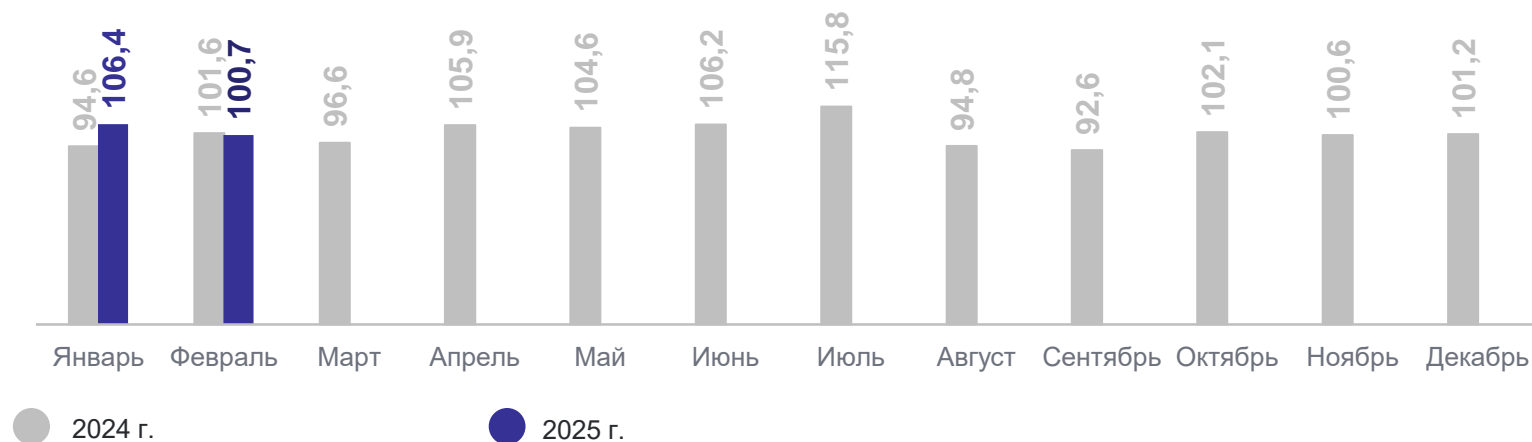
Пассажиروоборот – всего

75,3 млн пасс.-км

Динамика грузооборота автомобильного транспорта*,
в % к соответствующему месяцу предыдущего года



Динамика пассажирооборота автомобильного транспорта,
в % к соответствующему месяцу предыдущего года



* По крупным и средним организациям.

Динамика оборота розничной торговли,
в % к соответствующему месяцу предыдущего года

январь – февраль 2025 г.

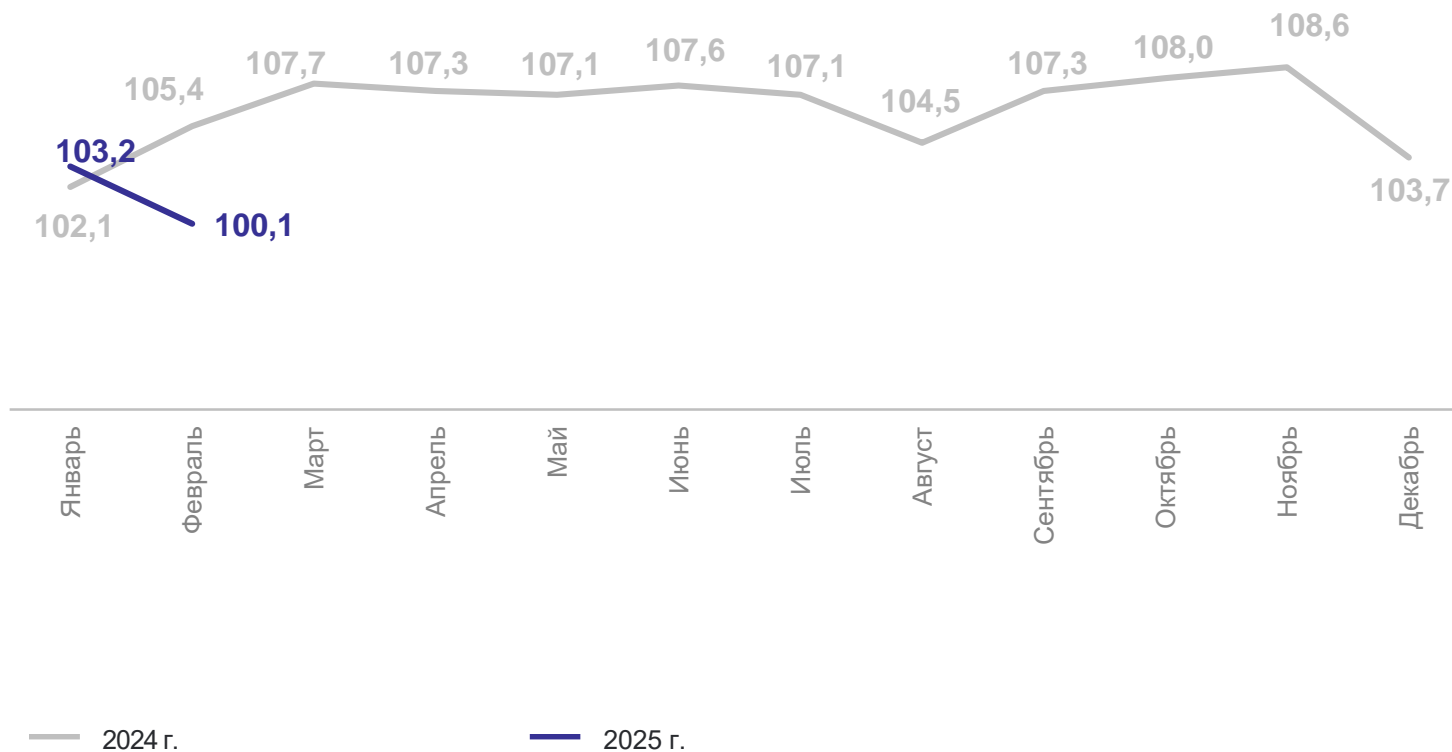


56,2 млрд рублей

к соответствующему периоду
предыдущего года



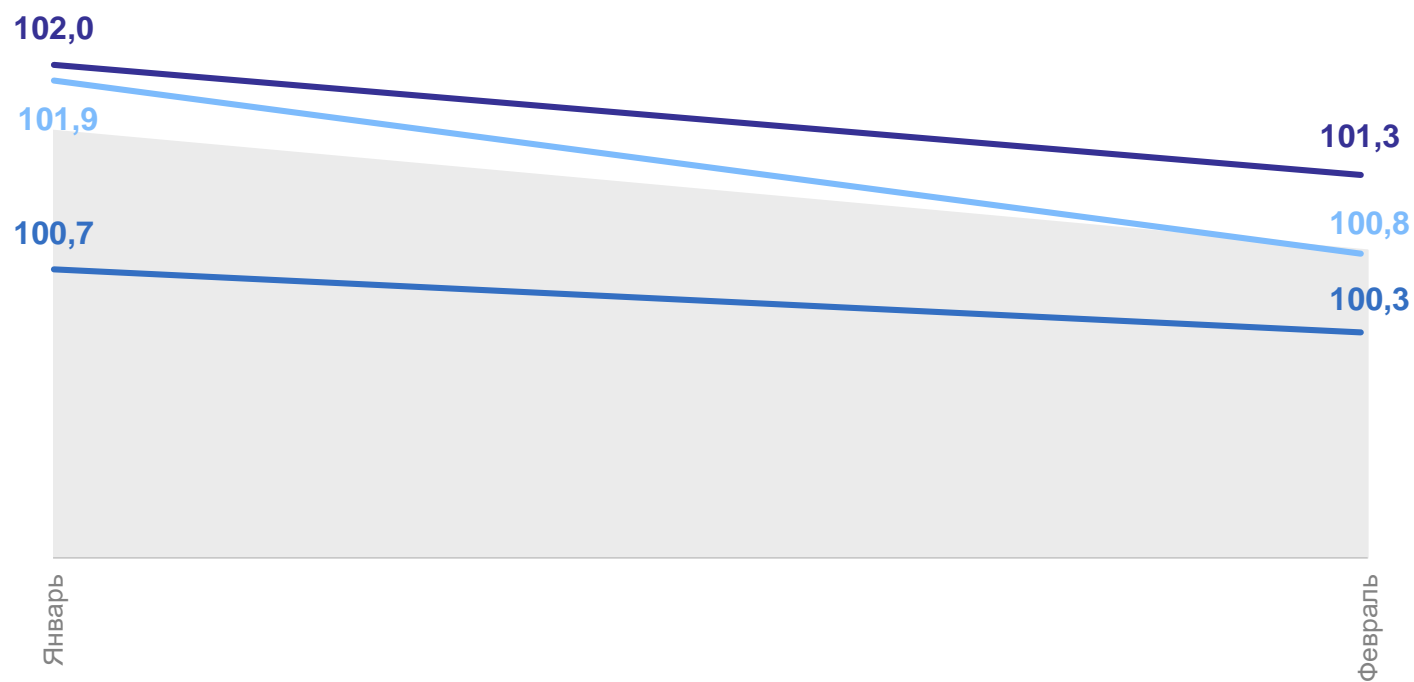
101,6% ↑



ИНДЕКС ПОТРЕБИТЕЛЬСКИХ ЦЕН

февраль 2025 г. в % к предыдущему месяцу

КУРСКСТАТ



● ИПЦ
— продовольственные товары
— непродовольственные товары
— услуги

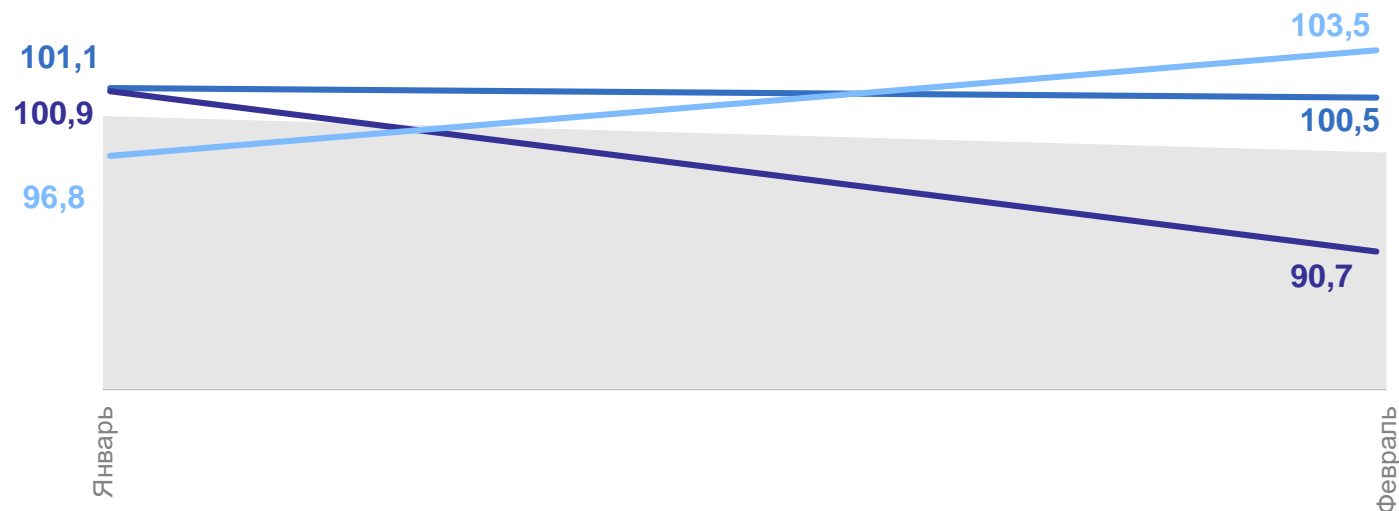
февраль в % к декабрю предыдущего года



ИНДЕКС ЦЕН ПРОИЗВОДИТЕЛЕЙ ПРОМЫШЛЕННЫХ ТОВАРОВ

КУРСКСТАТ

февраль 2025 г. в % к предыдущему месяцу



● Индекс цен производителей промышленных товаров

— Добыча полезных ископаемых

— Обработка производств

— Обеспечение электрической энергией, газом и паром; кондиционирование воздуха

февраль в % к декабрю предыдущего года



Всего

99,6



Добыча полезных ископаемых

91,5 ↓



Обработка производств

101,6 ↑



Обеспечение электрической энергией, газом и паром; кондиционирование воздуха

100,2 ↑

ФИНАНСОВАЯ ДЕЯТЕЛЬНОСТЬ ОРГАНИЗАЦИЙ

январь 2025 г.

КУРСКСТАТ

Сальдо прибылей и убытков

3,3 млрд рублей

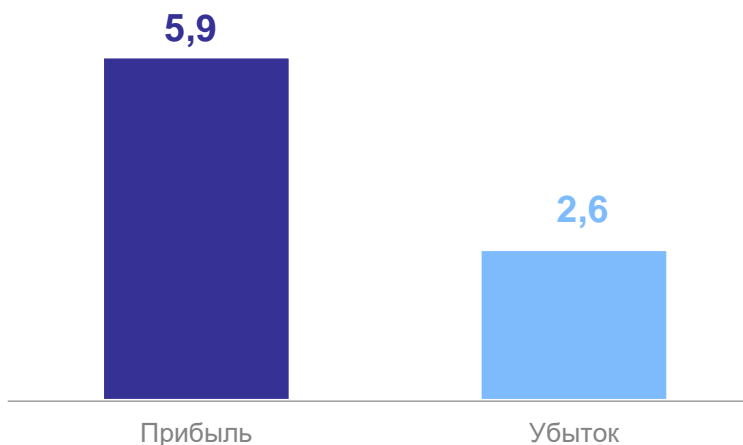
Просроченная кредиторская
задолженность
на конец января 2024 года

3,6 млрд рублей

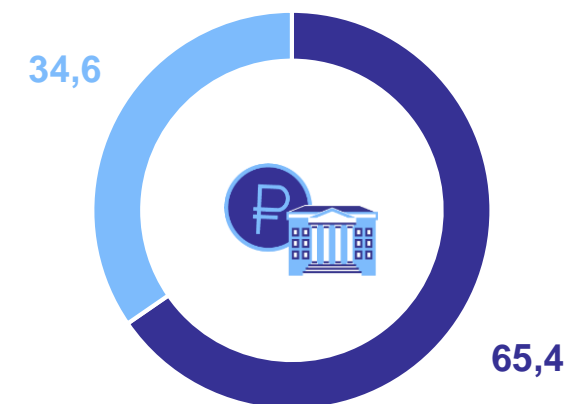
в общем объеме кредиторской
задолженности

1,5%

Финансовые результаты
деятельности организаций,
млрд рублей




Доля организаций, получивших
прибыль (убыток),
в % к общему числу организаций



- Доля прибыльных организаций
- Доля убыточных организаций

2

Социальная сфера



ЗАРАБОТНАЯ ПЛАТА

январь 2025 г.

КУРСКСТАТ

Среднемесячная
номинальная начисленная
заработная плата

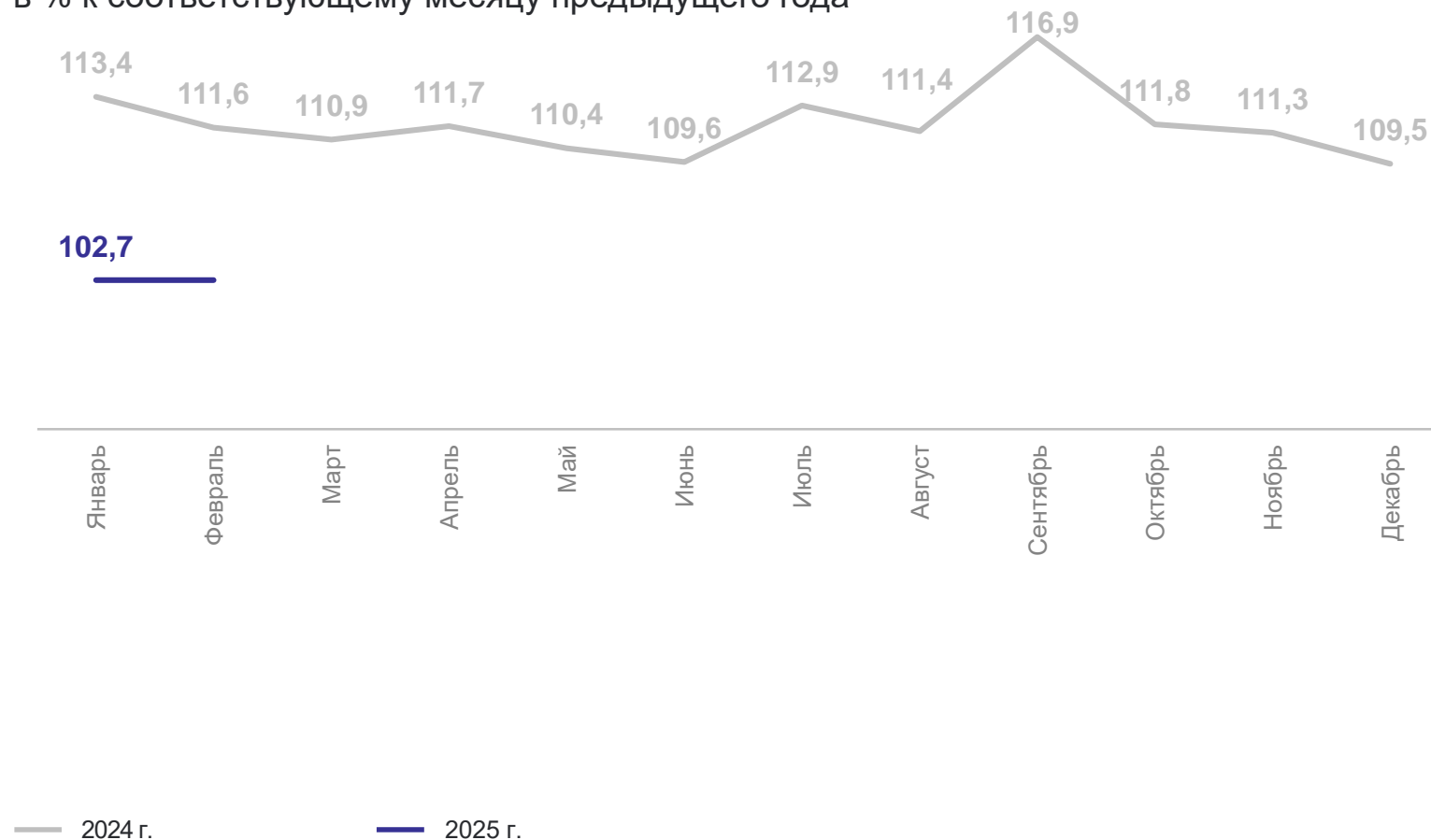
65 832,9 рублей

Реальная заработная
плата

к соответствующему периоду
предыдущего года

102,7%↑

Реальная заработная плата,
в % к соответствующему месяцу предыдущего года



ЗАНЯТОСТЬ И БЕЗРАБОТИЦА*

декабрь 2024 – февраль 2025 г.

КУРСКСТАТ

Численность рабочей силы



560,0 тыс. человек

Занятые



550,9 тыс. человек

Безработные



9,0 тыс. человек



Уровень безработицы, %



* По данным выборочного обследования рабочей силы (в возрасте 15 лет и старше).