



ТЕРРИТОРИАЛЬНЫЙ ОРГАН
ФЕДЕРАЛЬНОЙ СЛУЖБЫ
ГОСУДАРСТВЕННОЙ СТАТИСТИКИ
ПО КУРСКОЙ ОБЛАСТИ

ОСНОВНЫЕ ПОКАЗАТЕЛИ СОЦИАЛЬНО-ЭКОНОМИЧЕСКОГО ПОЛОЖЕНИЯ

январь – март 2025

07.05.2025

СОДЕРЖАНИЕ

Экономические показатели	3
Социальная сфера	12

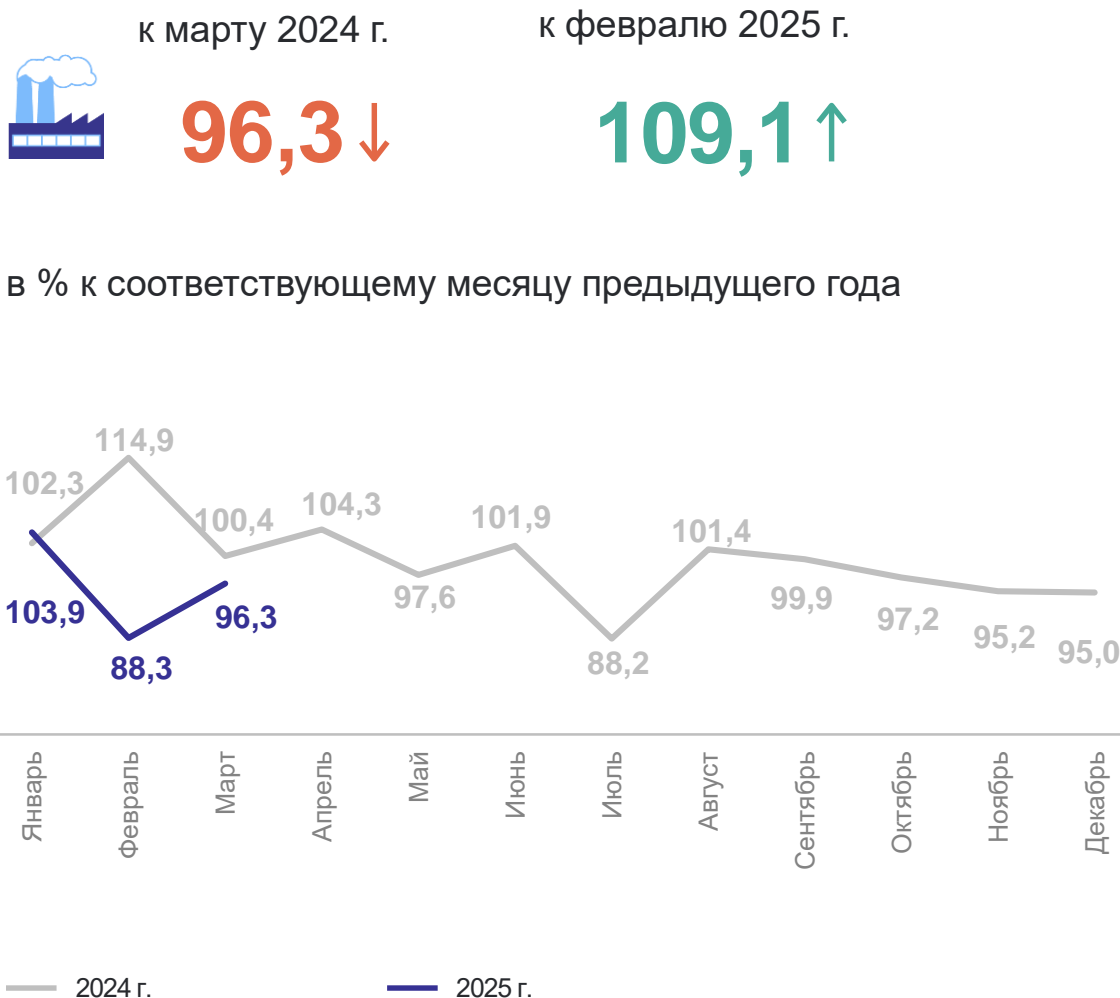
1

Экономические показатели

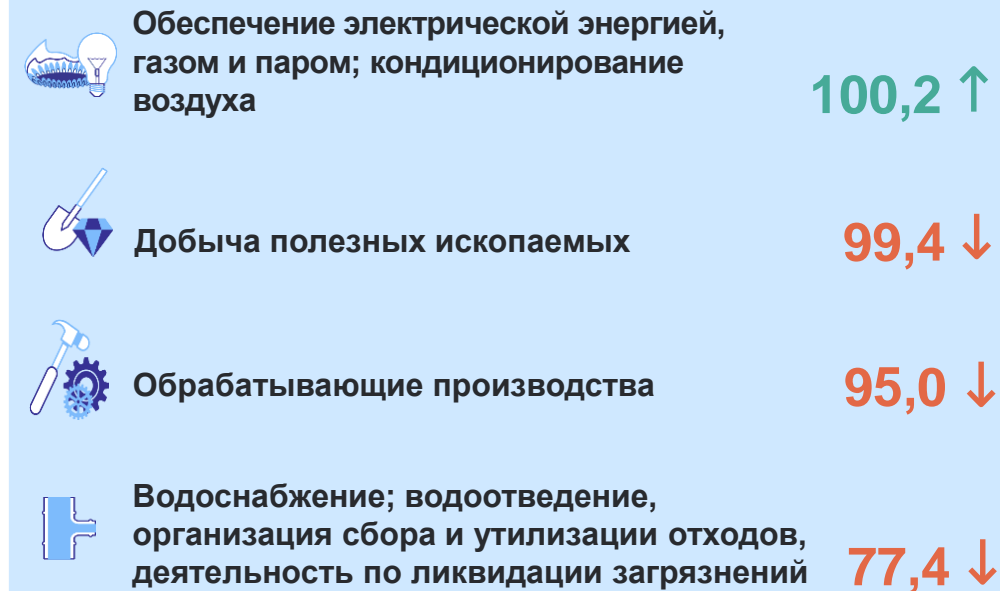
ИНДЕКС ПРОМЫШЛЕННОГО ПРОИЗВОДСТВА

март 2025 г., в %

КУРСКСТАТ



Индексы производства по видам деятельности, к марту 2024 г.



СЕЛЬСКОЕ ХОЗЯЙСТВО

март 2025 г.

КУРСКСТАТ

Произведено в хозяйствах всех категорий

Скот и птица на убой

к марту 2024 г.



51,9 ТЫС. ТОНН

84,9%↓

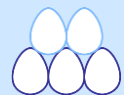
Молоко



35,7 ТЫС. ТОНН

95,7%↓

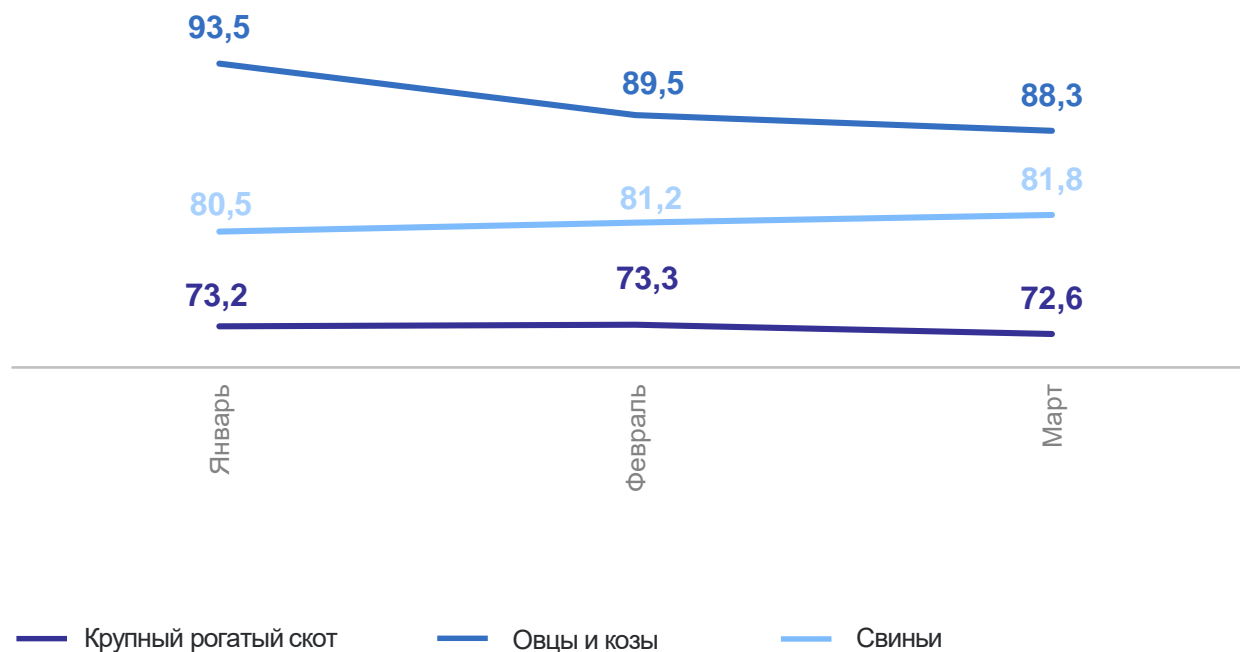
Яйца



9,1 МЛН ШТУК

88,9%↓

Динамика поголовья скота в хозяйствах всех категорий,
в % к соответствующему месяцу предыдущего года



СТРОИТЕЛЬСТВО ЖИЛЫХ ДОМОВ

метров квадратных общей площади жилых помещений



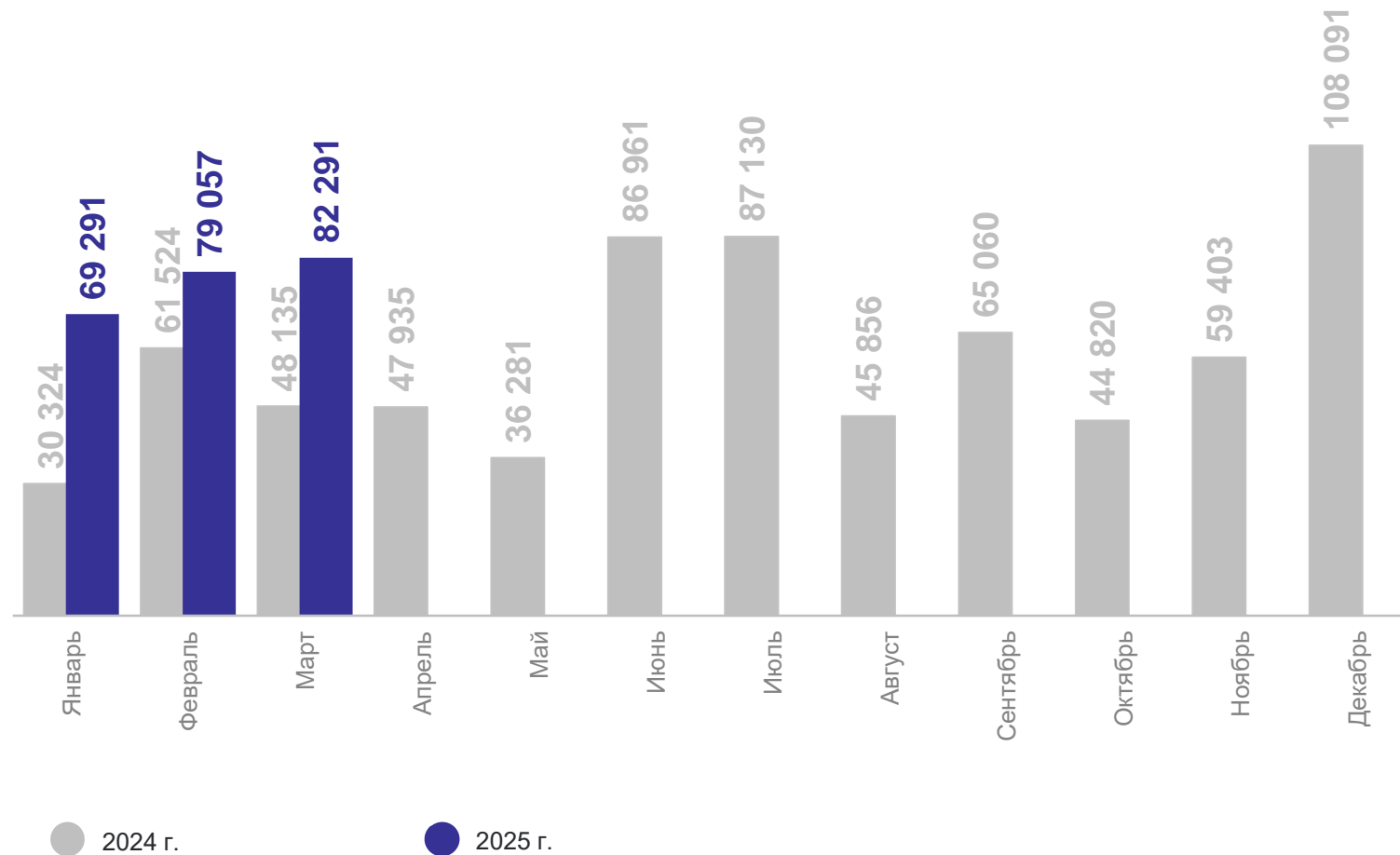
Ввод жилья

январь – март 2025 г.

230 639

к соответствующему периоду
предыдущего года

164,8 ↑



январь – март 2025 г.

Грузооборот – всего*

189,4 млн т-км

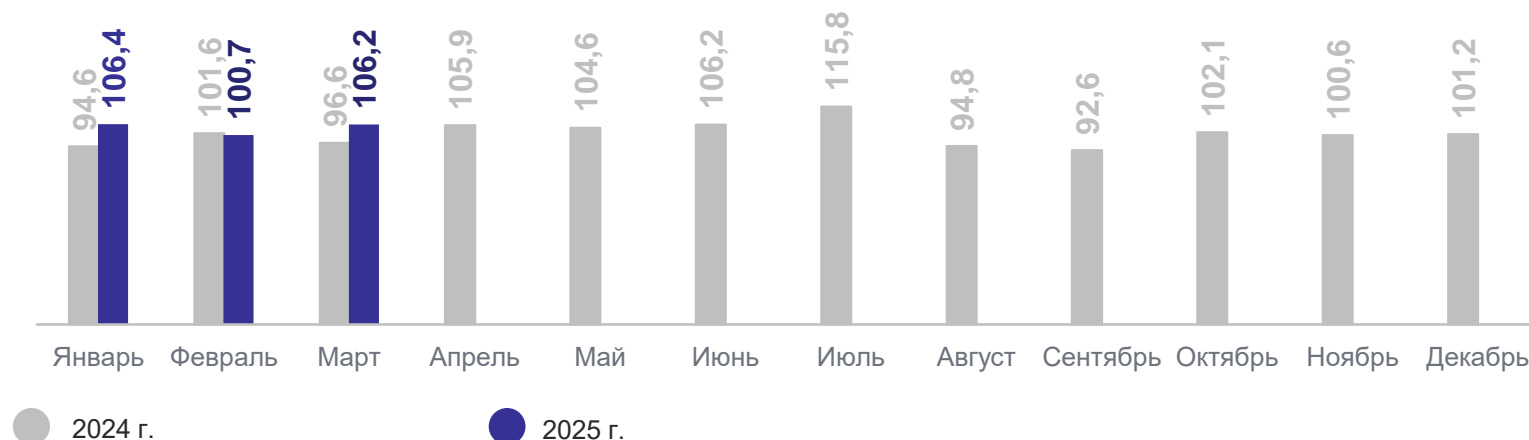
Пассажирооборот – всего

116,8 млн пасс.-км

Динамика грузооборота автомобильного транспорта*,
в % к соответствующему месяцу предыдущего года



Динамика пассажирооборота автомобильного транспорта,
в % к соответствующему месяцу предыдущего года



* По крупным и средним организациям.

Динамика оборота розничной торговли,
в % к соответствующему месяцу предыдущего года

январь – март 2025 г.

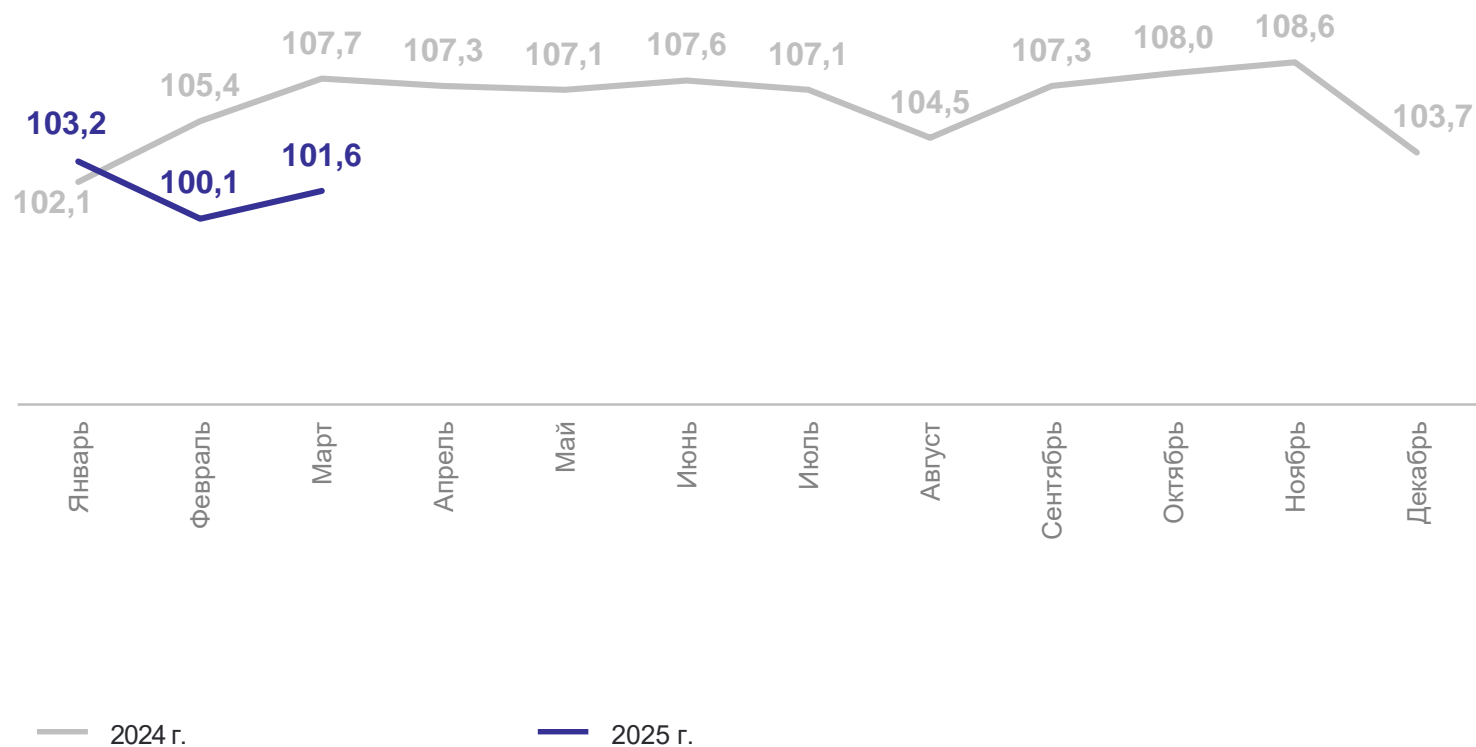


87,7 млрд рублей

к соответствующему периоду
предыдущего года



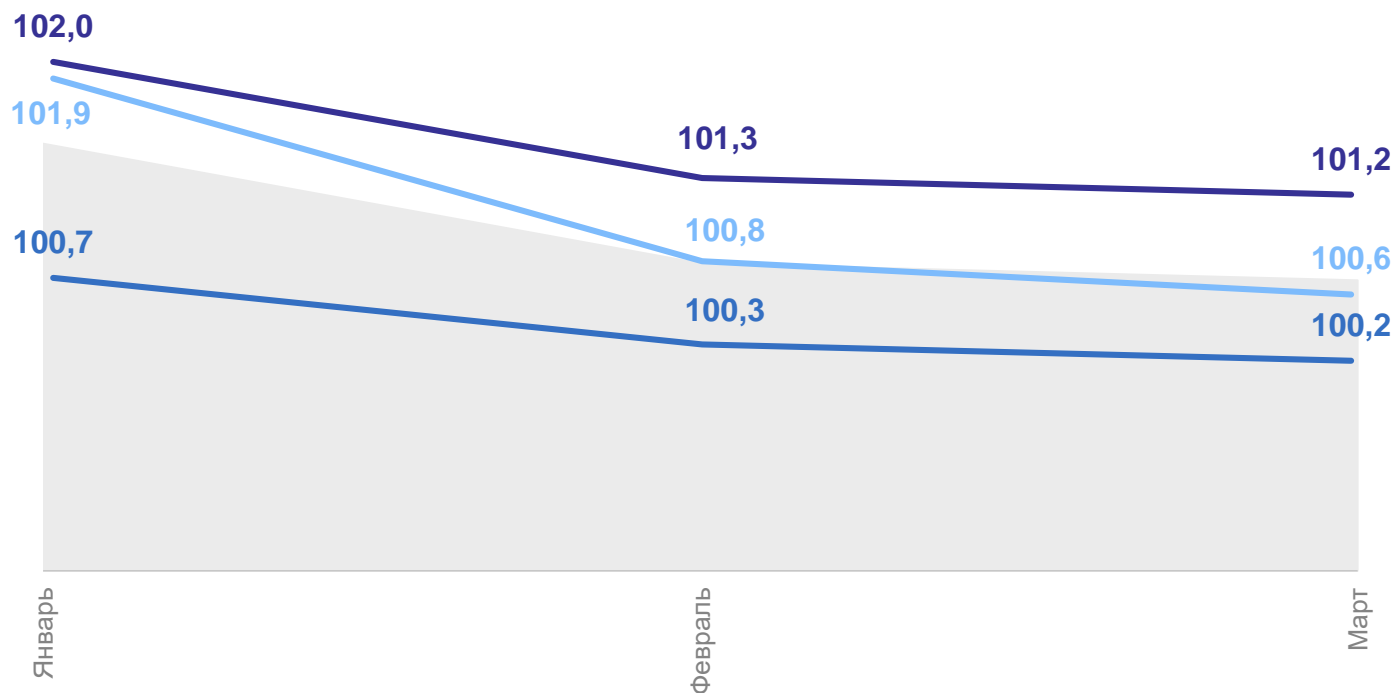
101,6% ↑



ИНДЕКС ПОТРЕБИТЕЛЬСКИХ ЦЕН

март 2025 г. в % к предыдущему месяцу

КУРСКСТАТ



● ИПЦ
— продовольственные товары
— непродовольственные товары
— услуги

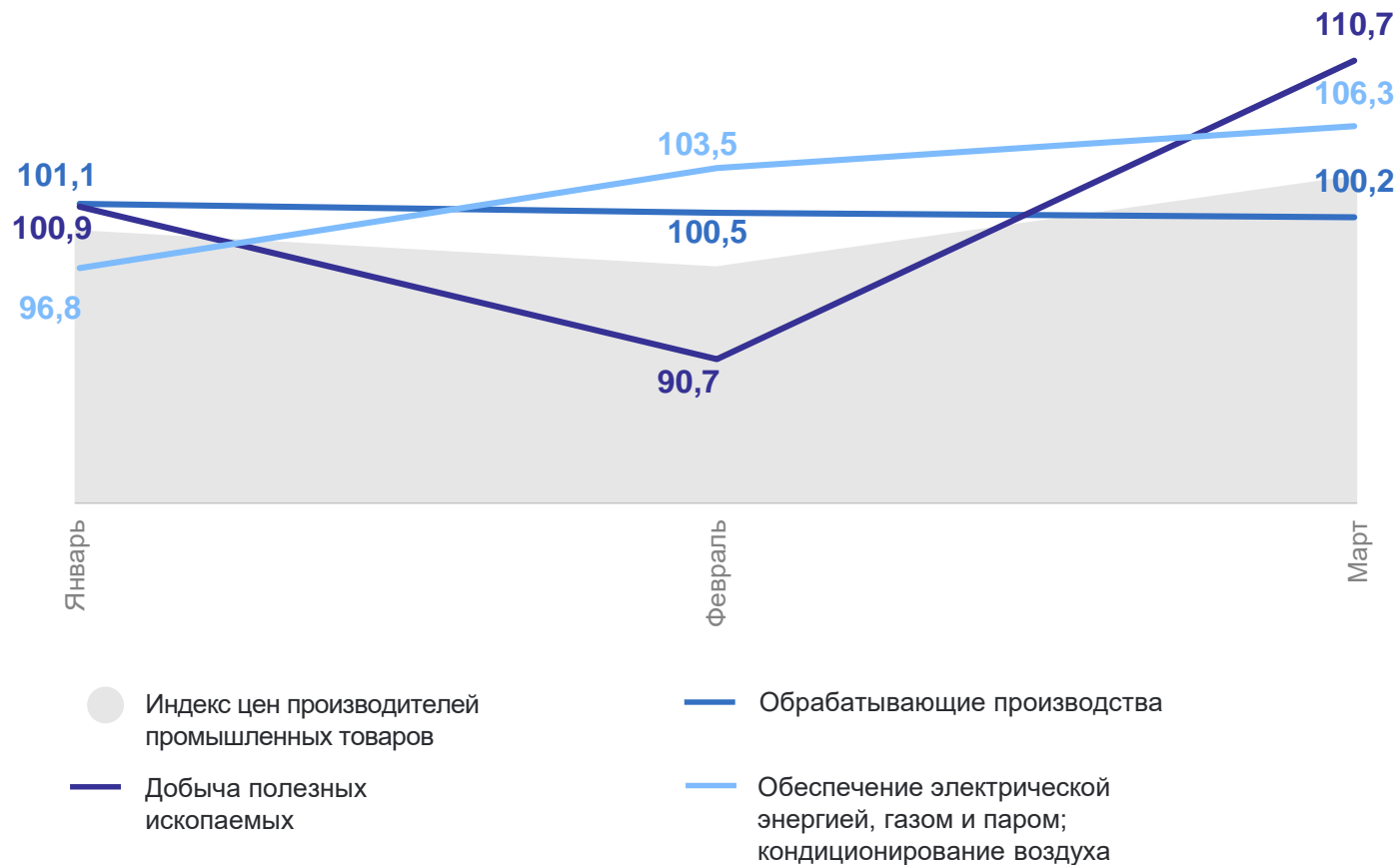
март в % к декабрю предыдущего года



ИНДЕКС ЦЕН ПРОИЗВОДИТЕЛЕЙ ПРОМЫШЛЕННЫХ ТОВАРОВ

март 2025 г. в % к предыдущему месяцу

КУРСКСТАТ



март в % к декабрю предыдущего года



Всего

102,2



Добыча полезных ископаемых

101,3 ↑



Обработывающие производства

101,8 ↑



Обеспечение электрической энергией, газом и паром; кондиционирование воздуха

106,5 ↑

ФИНАНСОВАЯ ДЕЯТЕЛЬНОСТЬ ОРГАНИЗАЦИЙ

февраль 2025 г.

КУРСКСТАТ

Сальдо прибылей и убытков

8,6 млрд рублей

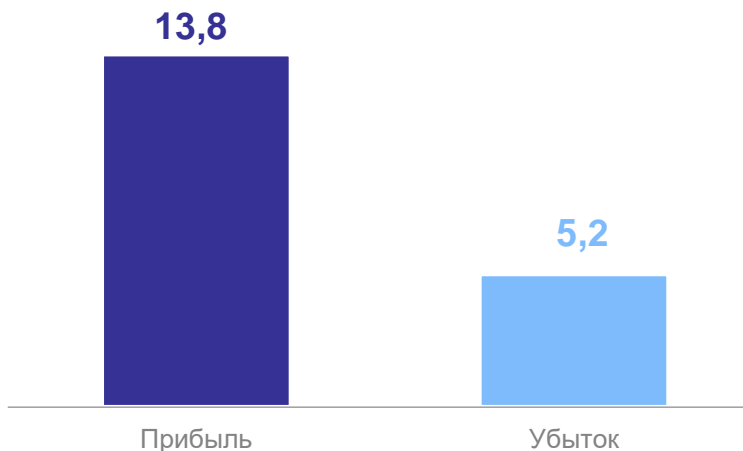
Просроченная кредиторская
задолженность
на конец февраля 2025 г.

3,5 млрд рублей

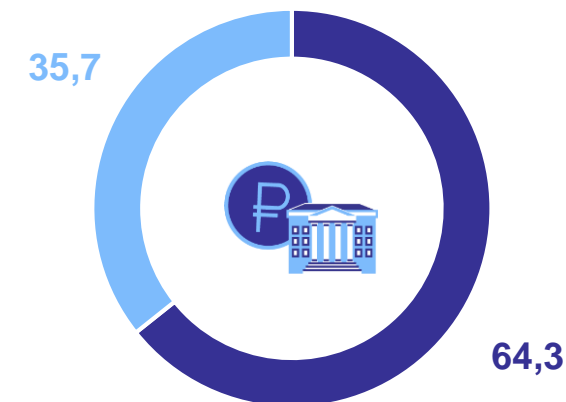
в общем объеме кредиторской
задолженности

1,5%

Финансовые результаты
деятельности организаций,
млрд рублей




Доля организаций, получивших
прибыль (убыток),
в % к общему числу организаций



- Доля прибыльных организаций
- Доля убыточных организаций

2

Социальная сфера



ЗАРАБОТНАЯ ПЛАТА

январь – февраль 2025 г.

КУРСКСТАТ

Среднемесячная
номинальная начисленная
заработная плата

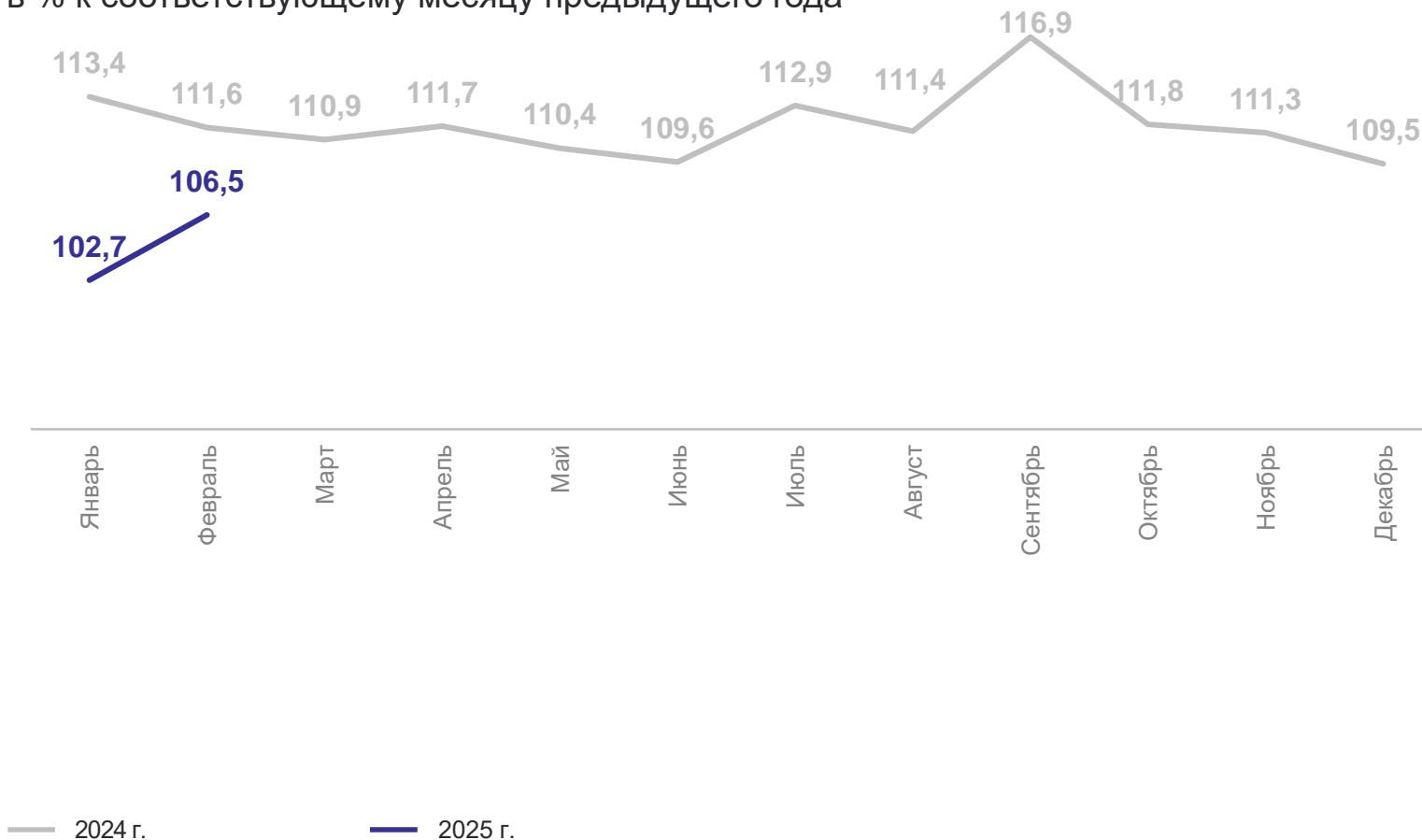
66 456,5 рублей

Реальная заработная
плата

к соответствующему периоду
предыдущего года

105,4%↑

Реальная заработная плата,
в % к соответствующему месяцу предыдущего года



ЗАНЯТОСТЬ И БЕЗРАБОТИЦА*

январь – март 2025 г.

КУРСКСТАТ

Численность рабочей силы



558,1 тыс. человек

Занятые



549,0 тыс. человек

Безработные



9,1 тыс. человек



Уровень безработицы, %



* По данным выборочного обследования рабочей силы (в возрасте 15 лет и старше).