



ФЕДЕРАЛЬНАЯ СЛУЖБА
ГОСУДАРСТВЕННОЙ СТАТИСТИКИ

Основные показатели социально-экономического положения Курской области



январь-март 2022 года



ФЕДЕРАЛЬНАЯ СЛУЖБА
ГОСУДАРСТВЕННОЙ
СТАТИСТИКИ

Основные показатели социально- экономического положения Курской области

январь – декабрь 2021 года

- 01 ПРОМЫШЛЕННОЕ ПРОИЗВОДСТВО
- 02 СЕЛЬСКОЕ ХОЗЯЙСТВО
- 03 СТРОИТЕЛЬСТВО
- 04 ТРАНСПОРТ
- 05 РОЗНИЧНАЯ ТОРГОВЛЯ
- 06 ПОТРЕБИТЕЛЬСКИЕ ЦЕНЫ
- 07 ЦЕНЫ ПРОИЗВОДИТЕЛЕЙ
- 08 ФИНАНСОВАЯ ДЕЯТЕЛЬНОСТЬ
ОРГАНИЗАЦИЙ
- 09 УРОВЕНЬ ЖИЗНИ НАСЕЛЕНИЯ
- 10 ЗАНЯТОСТЬ И БЕЗРАБОТИЦА
- 11 ДЕМОГРАФИЯ



ИНДЕКС ПРОМЫШЛЕННОГО ПРОИЗВОДСТВА

МАРТ 2022 ГОДА, В %

к марту 2021 года



▼ 91,1

к февралю 2022 года



▼ 87,9

Индексы производства по видам
деятельности, к марту 2021 года



Водоснабжение; водоотведение, организация сбора и утилизации отходов, деятельность по ликвидации загрязнений

116,1



Обеспечение электрической энергией, газом и паром; кондиционирование воздуха

105,6



Добыча полезных ископаемых

90,5



Обрабатывающие производства

86,2



СЕЛЬСКОЕ ХОЗЯЙСТВО

МАРТ 2022 ГОДА

Произведено в хозяйствах
всех категорий

56,2 ТЫС. Т

Скот и птица на убой

к соответствующему периоду
предыдущего года

112,0%

34,5 ТЫС. Т

Молоко

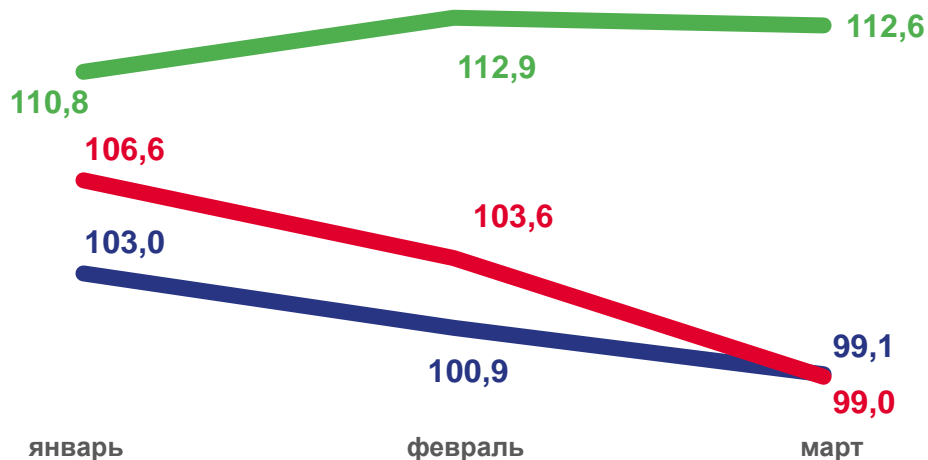
134,2%

9,0 МЛН ШТ.

Яйца

109,1%

Динамика поголовья скота
в хозяйствах всех категорий,
в % к соответствующему месяцу
предыдущего года



Крупный
рогатый скот

СВИНЬИ

ОВЦЫ И КОЗЫ



СТРОИТЕЛЬСТВО ЖИЛЫХ ДОМОВ

I КВАРТАЛ 2022 ГОДА

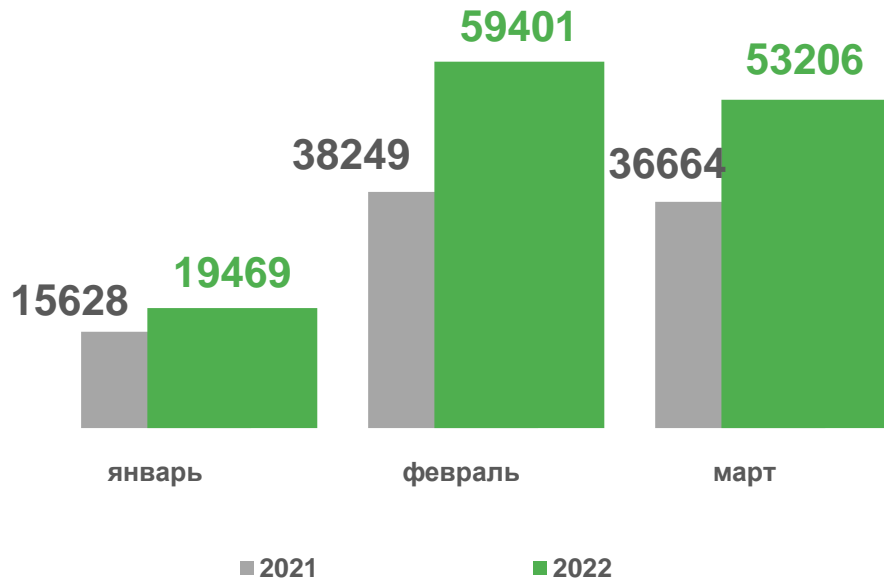
Объем жилищного строительства

132 076 кв. м

Общая площадь
жилых помещений

145,9%

К соответствующему
периоду предыдущего года





ГРУЗОБОРОТ И ПАССАЖИРОБОРОТ

I КВАРТАЛ 2022 ГОДА

145 878,7 ТЫС. Т-КМ

Грузооборот - всего

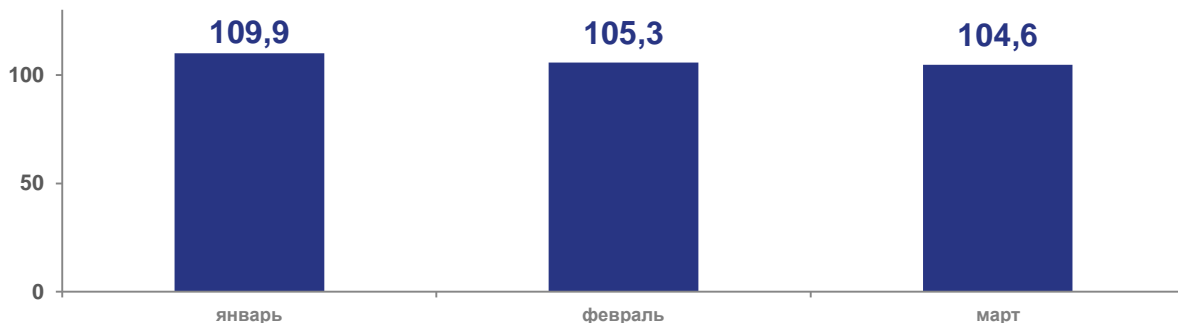
102 170,1 ТЫС. ПАСС.-КМ

Пассажирооборот - всего

Динамика грузооборота автомобильного транспорта
(в % к соответствующему месяцу прошлого года)



Динамика пассажирооборота автомобильного транспорта
(в % к соответствующему месяцу прошлого года)





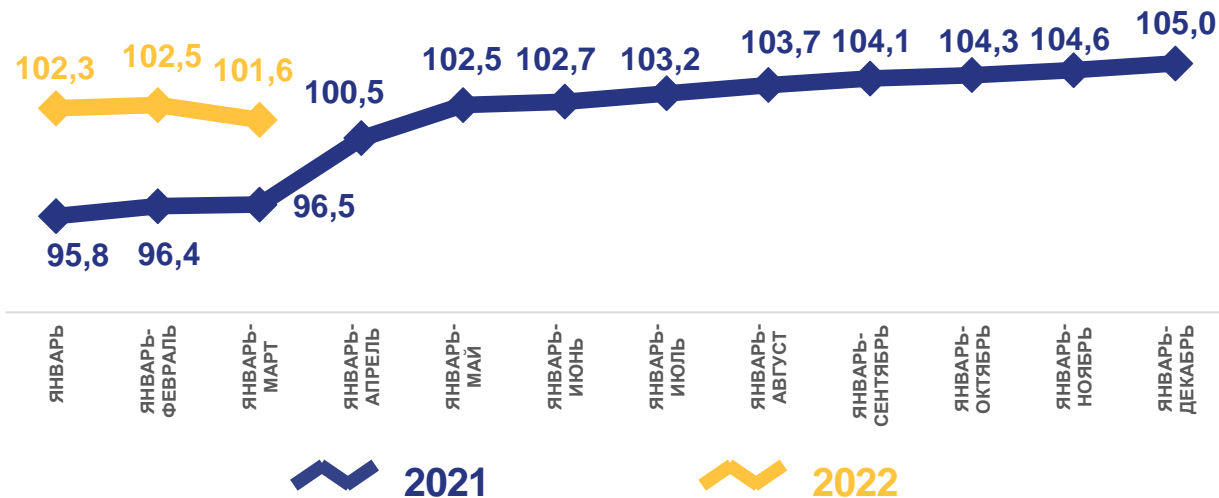
ОБОРОТ РОЗНИЧНОЙ ТОРГОВЛИ

В % К СООТВЕТСТВУЮЩЕМУ ПЕРИОДУ ПРЕДЫДУЩЕГО ГОДА
В СОПОСТАВИМЫХ ЦЕНАХ

млрд руб.
66,7

I квартал 2022 года

101,6%





ИНДЕКС ПОТРЕБИТЕЛЬСКИХ ЦЕН

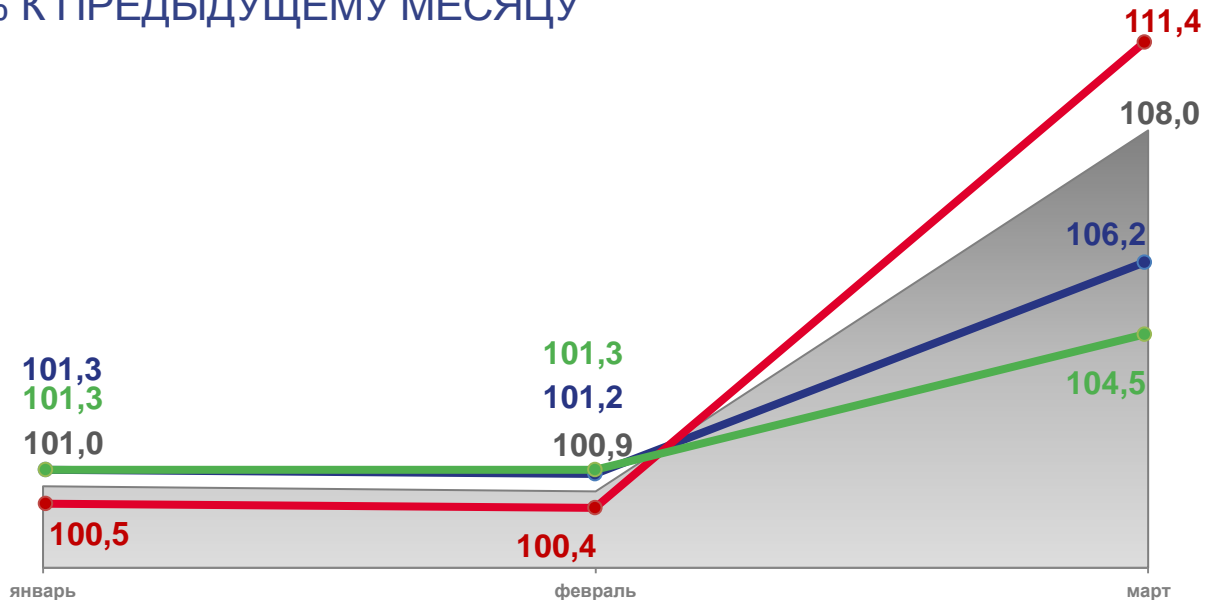
МАРТ 2022 ГОДА В % К ПРЕДЫДУЩЕМУ МЕСЯЦУ

ипц **108,0**

Продовольственные товары **106,2**

Непродовольственные товары **111,4**

Услуги **104,5**



Индекс потребительских цен

Непродовольственные товары

Продовольственные товары

Услуги



ИНДЕКС ЦЕН ПРОИЗВОДИТЕЛЕЙ ПРОМЫШЛЕННЫХ ТОВАРОВ

МАРТ 2022 ГОДА В % К ПРЕДЫДУЩЕМУ МЕСЯЦУ

111,7%

114,1%

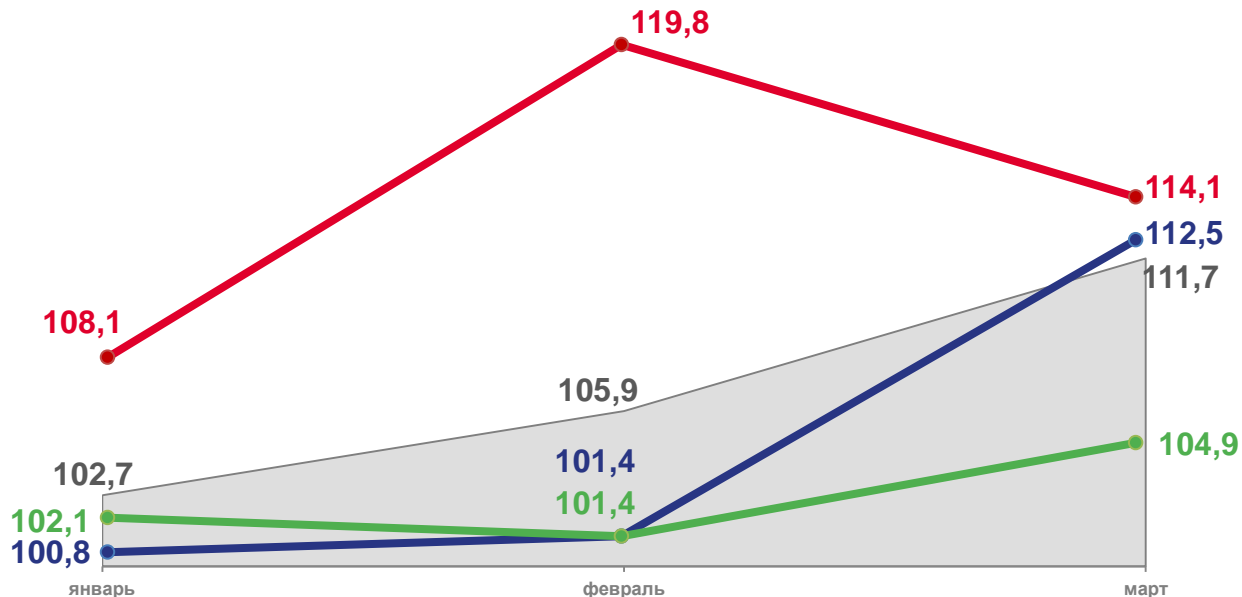
Добыча полезных ископаемых

112,5%

Обрабатывающие производства

104,9%


Обеспечение электрической энергией, газом
и паром; кондиционирование воздуха



 Индекс цен производителей
промышленных товаров

 Добыча полезных ископаемых

 Обрабатывающие производства

 Обеспечение электрической
энергией, газом и паром;
кондиционирование воздуха



ФИНАНСОВАЯ ДЕЯТЕЛЬНОСТЬ ОРГАНИЗАЦИЙ

ЯНВАРЬ-ФЕВРАЛЬ 2022 ГОДА

34,7 млрд руб.

Сальдированный финансовый результат

Просроченная кредиторская задолженность

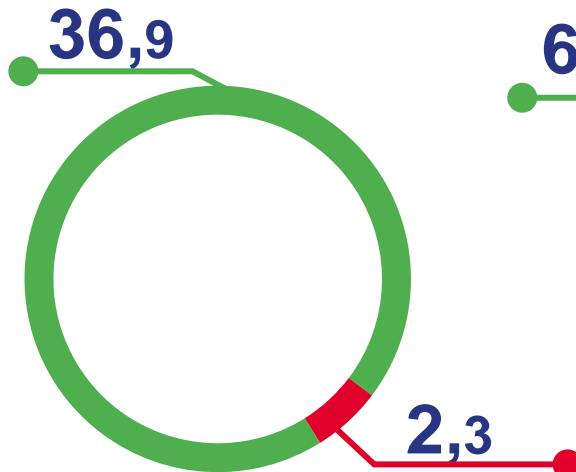
на конец февраля 2022 года

17,2 млрд руб.

9,9%

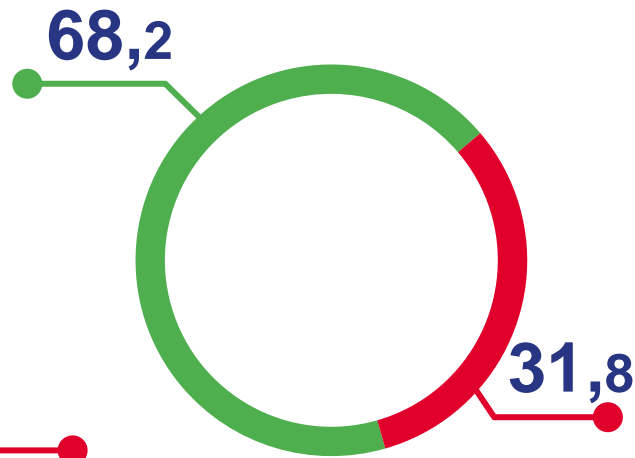
в общем объеме кредиторской задолженности

Финансовые результаты деятельности организаций, млрд рублей



- Прибыль
- Убыток

Доля организаций, получивших прибыль (убыток), %



- Доля прибыльных организаций
- Доля убыточных организаций



ЗАРАБОТНАЯ ПЛАТА

ЯНВАРЬ-ФЕВРАЛЬ 2022 ГОДА

39 339,7 руб.

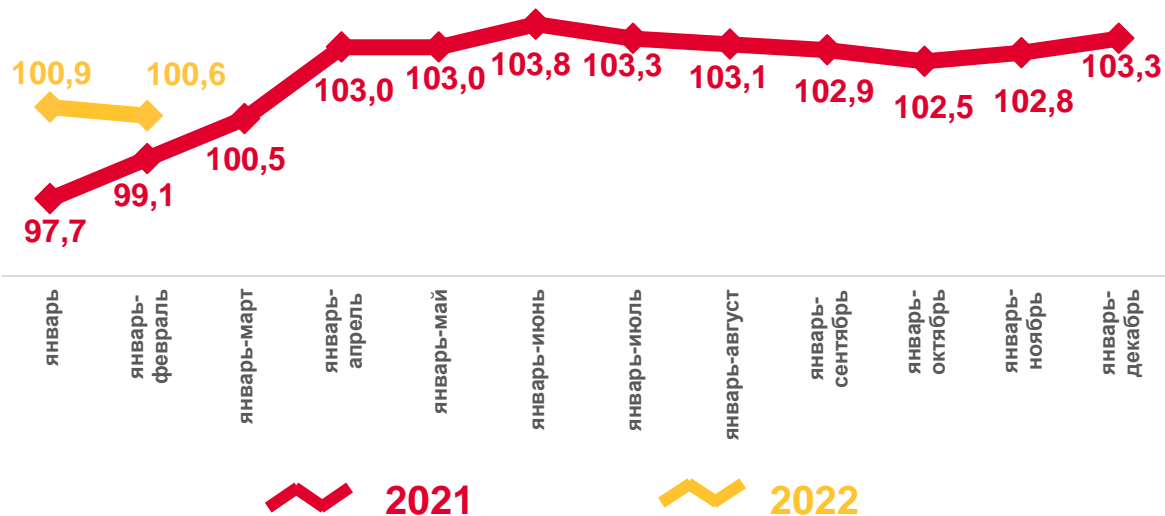
Среднемесячная номинальная
начисленная заработная плата

100,6%

Реальная заработная плата
к январю-февралю 2021 года

Реальная заработная плата

в % к соответствующему периоду предыдущего года





ЗАНЯТОСТЬ И БЕЗРАБОТИЦА *

ЯНВАРЬ-МАРТ 2022 ГОДА

562 691 человек

Численность рабочей силы

544 893 человек

Занятые

17 798 человек

Безработные

Уровень занятости и безработицы, %



* ПО ДАННЫМ ВЫБОРОЧНОГО ОБСЛЕДОВАНИЯ РАБОЧЕЙ СИЛЫ (В ВОЗРАСТЕ 15 ЛЕТ И СТАРШЕ)



ДЕМОГРАФИЯ

ЯНВАРЬ-ФЕВРАЛЬ 2022 ГОДА

-2 511 человек

Естественный прирост (убыль -) населения

-262 человека

Миграционный прирост (снижение -)

741

Число браков

596

Число разводов

Естественное движение населения, человек



Миграционное движение населения, человек

