



ТЕРРИТОРИАЛЬНЫЙ ОРГАН
ФЕДЕРАЛЬНОЙ СЛУЖБЫ
ГОСУДАРСТВЕННОЙ СТАТИСТИКИ
ПО КУРСКОЙ ОБЛАСТИ

ОСНОВНЫЕ ПОКАЗАТЕЛИ СОЦИАЛЬНО-ЭКОНОМИЧЕСКОГО ПОЛОЖЕНИЯ

январь – апрель 2024

07.06.2024

СОДЕРЖАНИЕ

Экономические показатели	3
Социальная сфера	12

1

Экономические показатели

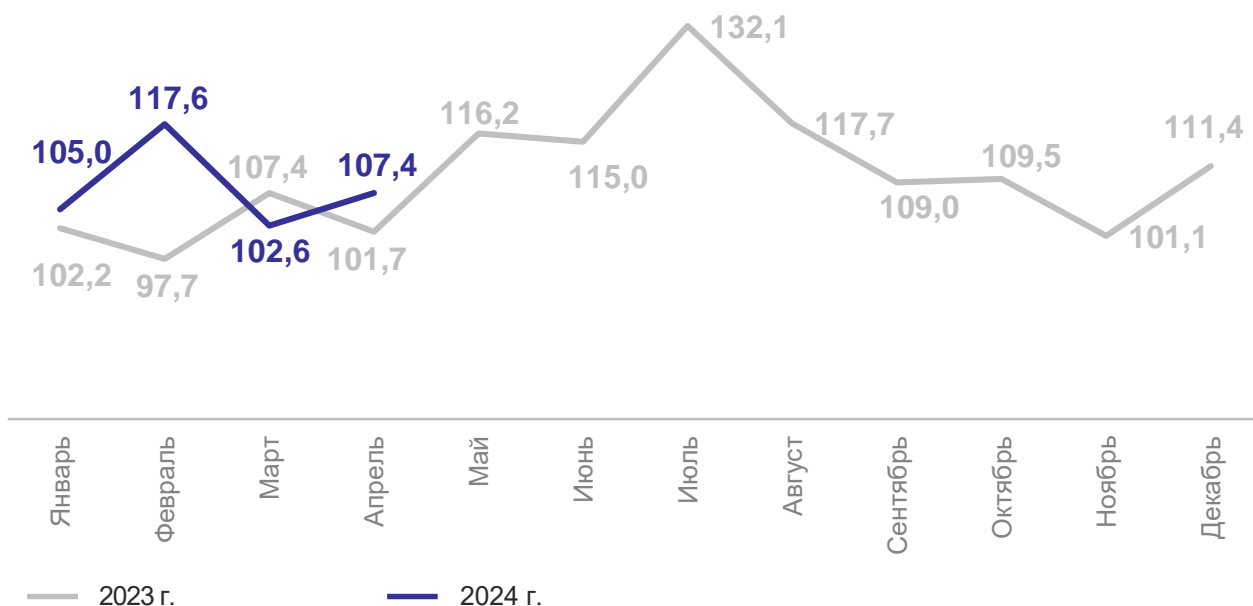
ИНДЕКС ПРОМЫШЛЕННОГО ПРОИЗВОДСТВА

апрель 2024 г., в %

КУРСКСТАТ



в % к соответствующему месяцу предыдущего года



Индексы производства по видам деятельности, к соответствующему месяцу предыдущего года

Обрабатывающие производства



111,6 ↑

Водоснабжение; водоотведение, организация сбора и утилизации отходов, деятельность по ликвидации загрязнений



110,0 ↑

Добыча полезных ископаемых



103,8 ↑

Обеспечение электрической энергией, газом и паром; кондиционирование воздуха



93,8 ↓

СЕЛЬСКОЕ ХОЗЯЙСТВО

апрель 2024 г., в % к соответствующему месяцу предыдущего года

КУРСКСТАТ

Произведено в хозяйствах всех категорий

Скот и птица на убой



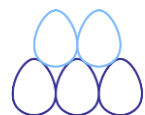
60,7 тыс. тонн **111,7** ↑

Молоко



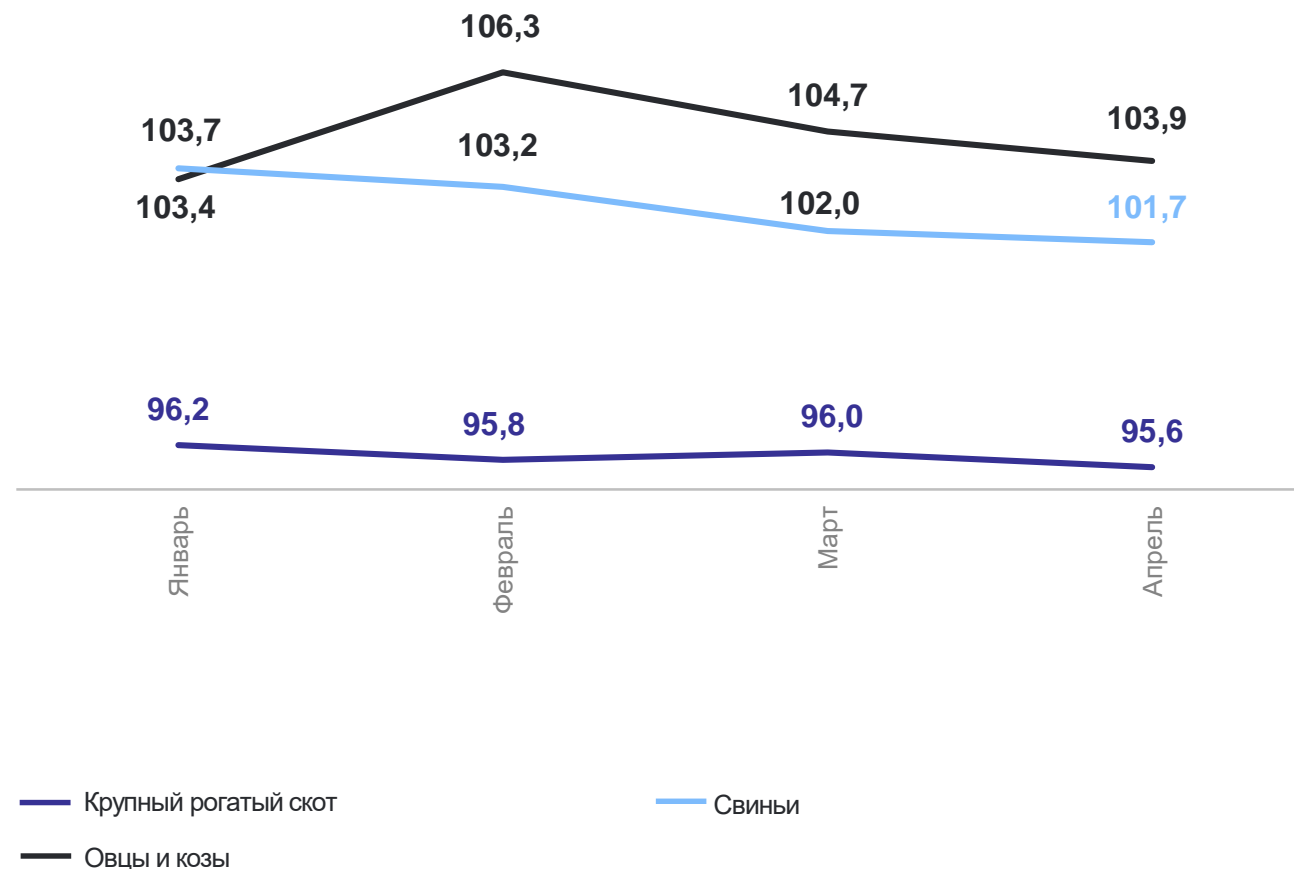
39,1 тыс. тонн **98,7** ↓

Яйца



11,4 млн штук **102,9** ↑

Динамика поголовья скота в хозяйствах всех категорий



СТРОИТЕЛЬСТВО ЖИЛЫХ ДОМОВ

метров квадратных общей площади жилых помещений

КУРСКСТАТ

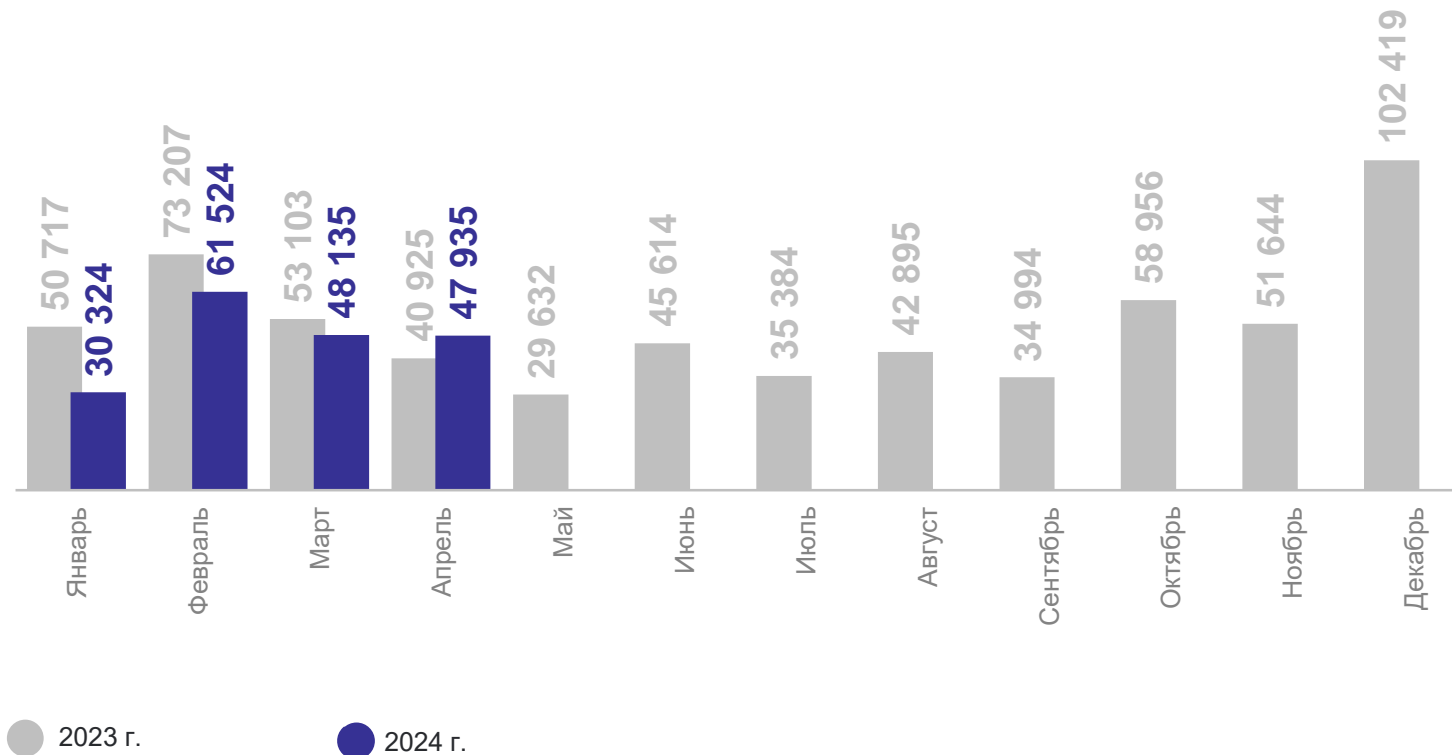
Ввод жилья



187 918

к соответствующему периоду
предыдущего года

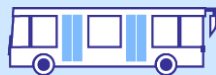
86,2% ↓



Грузооборот – всего



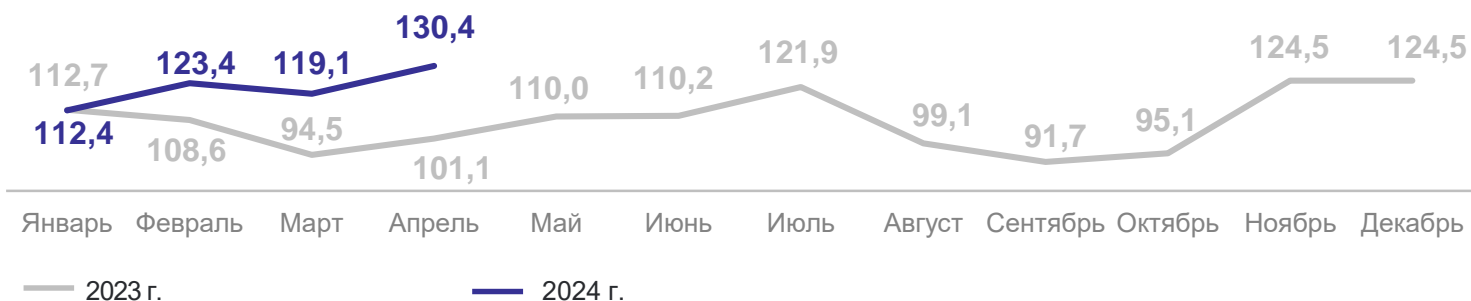
245,7 млн т-км



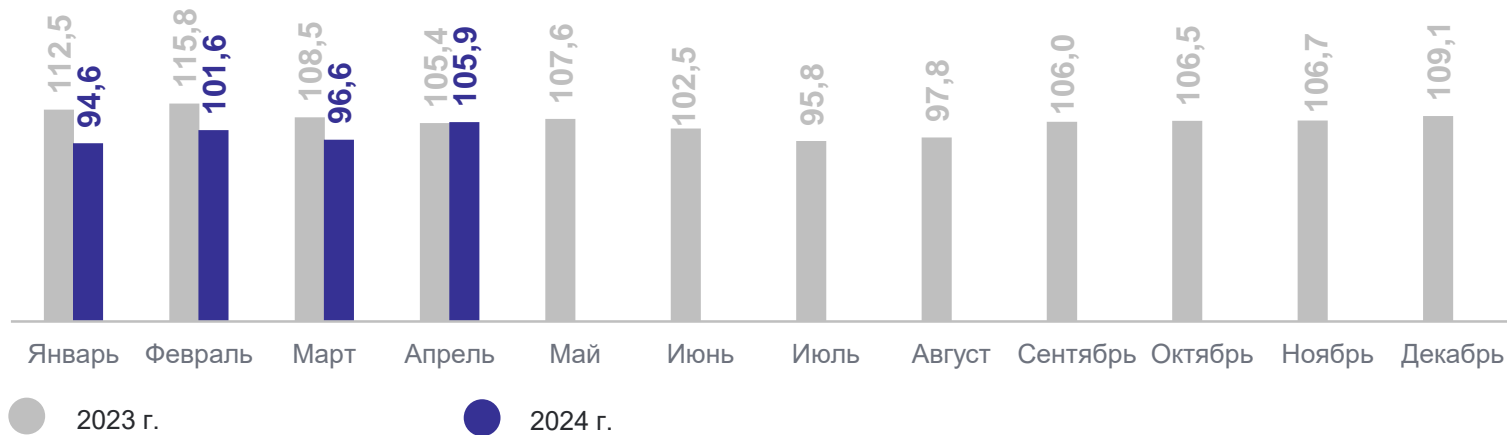
Пассажирооборот – всего

156,0 млн пасс.-км

Динамика грузооборота автомобильного транспорта, в % к соответствующему месяцу предыдущего года



Динамика пассажирооборота автомобильного транспорта, в % к соответствующему месяцу предыдущего года



ОБОРОТ РОЗНИЧНОЙ ТОРГОВЛИ



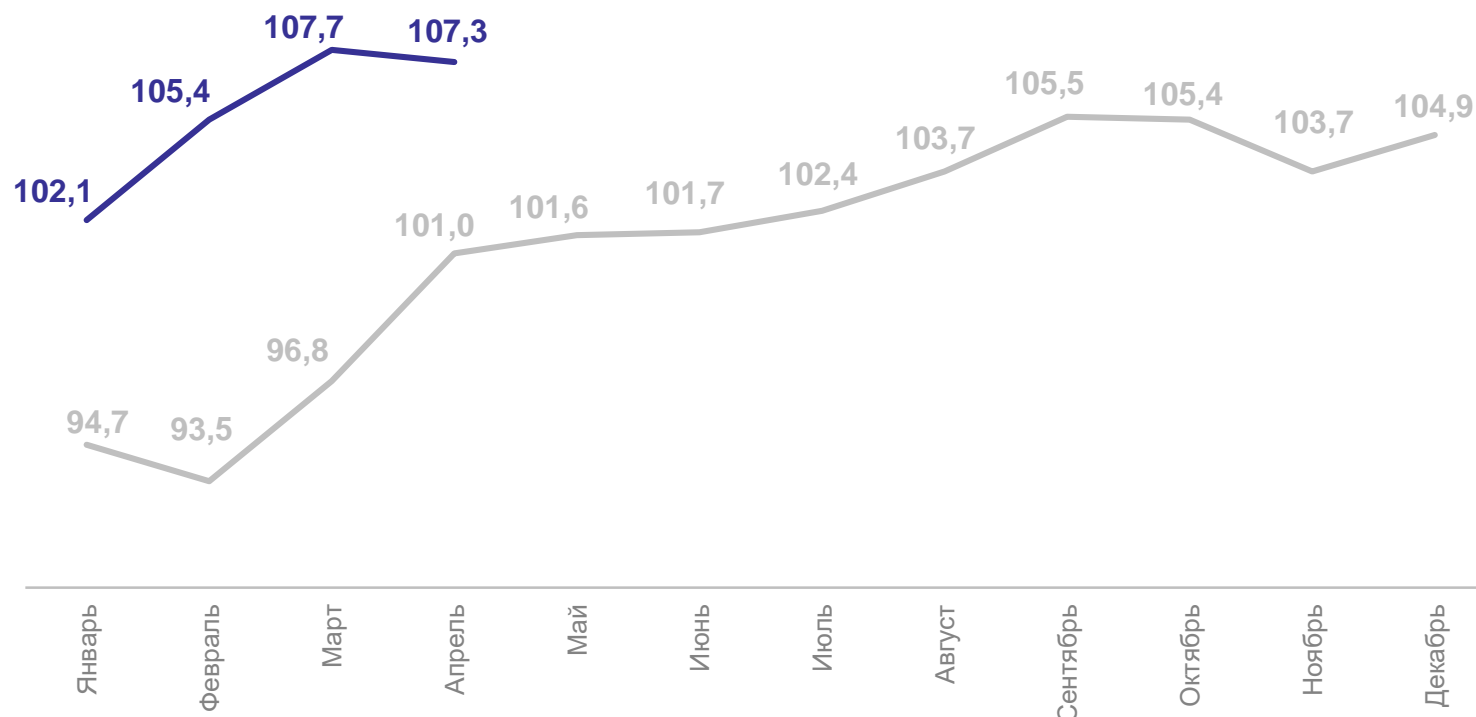
106,5 млрд
рублей

к соответствующему периоду
предыдущего года



105,7% ↑

Динамика оборота розничной торговли,
в % к соответствующему периоду предыдущего года



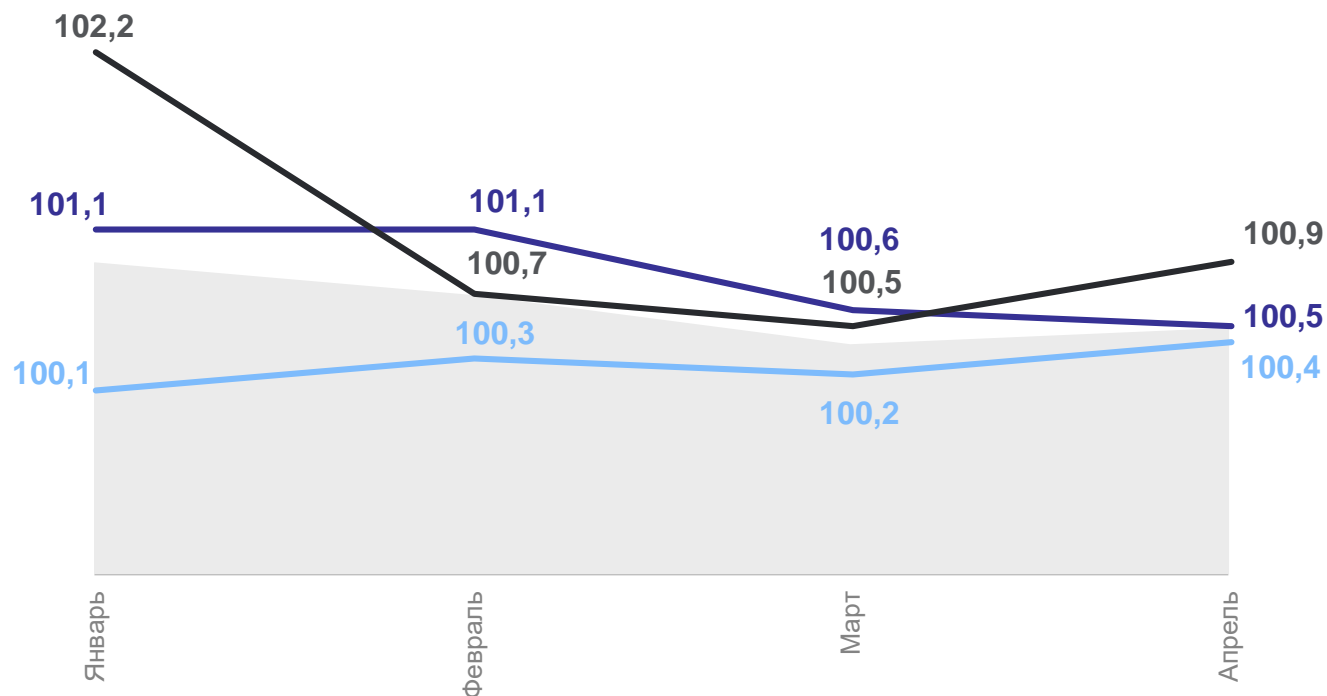
— 2023 г.

— 2024 г.

ИНДЕКС ПОТРЕБИТЕЛЬСКИХ ЦЕН

апрель 2024 г. в % к предыдущему месяцу

КУРСКСТАТ




- ИПЦ
- продовольственные товары
- услуги
- непродовольственные товары

в % к декабрю предыдущего года

Всего  **102,6**

Продовольственные товары  **103,3** ↑

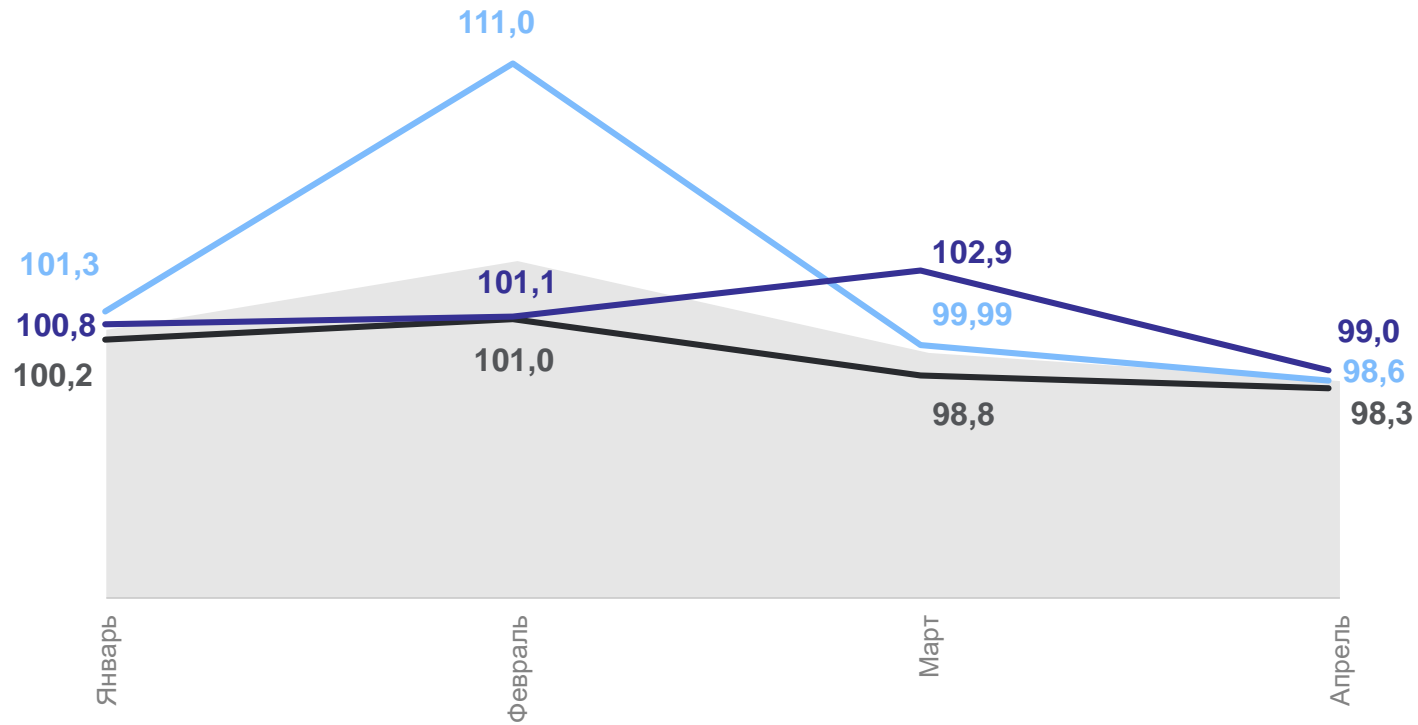
Непродовольственные товары  **100,9** ↑

Услуги  **104,3** ↑

ИНДЕКС ЦЕН ПРОИЗВОДИТЕЛЕЙ ПРОМЫШЛЕННЫХ ТОВАРОВ

КУРСКСТАТ

апрель 2024 г. в % к предыдущему месяцу



- Индекс цен производителей промышленных товаров
- Обработка производств
- Добыча полезных ископаемых
- Обеспечение электрической энергией, газом и паром; кондиционирование воздуха

в % к декабрю предыдущего года

Всего



101,7

Добыча полезных ископаемых



110,8 ↑

Обработывающие производства



98,3 ↓

Обеспечение электрической энергией, газом и паром; кондиционирование воздуха



103,7 ↑

ФИНАНСОВАЯ ДЕЯТЕЛЬНОСТЬ ОРГАНИЗАЦИЙ

январь – март 2024 г.

КУРСКСТАТ

Сальдо прибылей и убытков

28,2 млрд рублей

Просроченная кредиторская задолженность

на конец марта 2024 года

13,2* млрд рублей

в общем объеме кредиторской задолженности

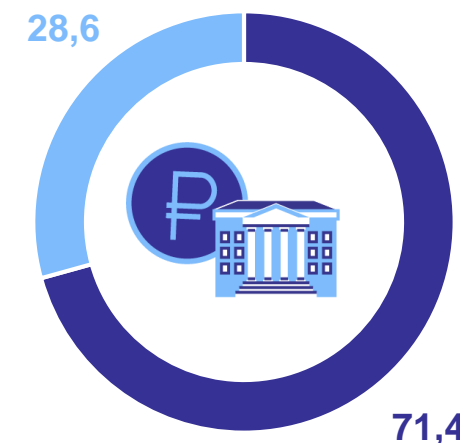
5,6%

Финансовые результаты деятельности организаций, млрд рублей



- Прибыль
- Убыток

Доля организаций получивших прибыль (убыток), в % к общему числу организаций



- Доля прибыльных организаций
- Доля убыточных организаций

* Предварительные данные.

2

Социальная сфера



ЗАРАБОТНАЯ ПЛАТА

январь – март 2024 г.

КУРСКСТАТ

Среднемесячная
номинальная начисленная
заработная плата

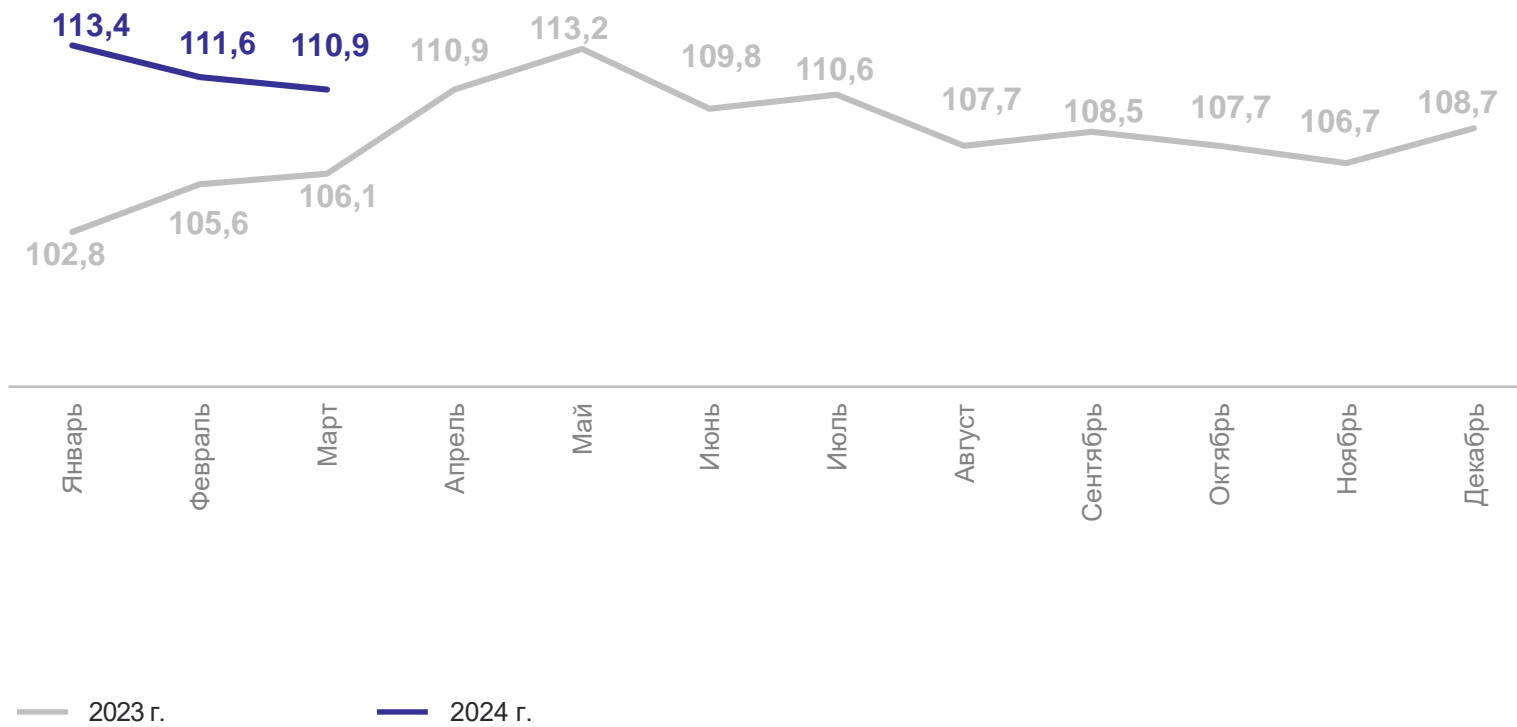
57 575,5 рублей

Реальная заработная
плата

к соответствующему периоду
предыдущего года

112,4% ↑

Реальная заработная плата,
в % к соответствующему периоду предыдущего года



ЗАНЯТОСТЬ И БЕЗРАБОТИЦА*

февраль – апрель 2024 г.

КУРСКСТАТ

Численность рабочей силы, тысяч человек



539,7

Занятые



529,0

Безработные



10,7

Уровень занятости, %

58,7

58,8

58,9

59,0

Ноябрь 2023 г. –
январь 2024 г.

Декабрь 2023 г. –
февраль 2024 г.

Январь – март

Февраль – апрель

Уровень безработицы, %

2,0

2,0

2,0

2,0

Ноябрь 2023 г. –
январь 2024 г.

Декабрь 2023 г. –
февраль 2024 г.

Январь – март

Февраль – апрель

* По данным выборочного обследования рабочей силы (в возрасте 15 лет и старше).

ДЕМОГРАФИЯ

январь – март 2024 г.

КУРСКСТАТ

Естественный прирост (убыль-) населения, человек

- 2 315 ↓

Миграционный прирост, человек

+ 231 ↑

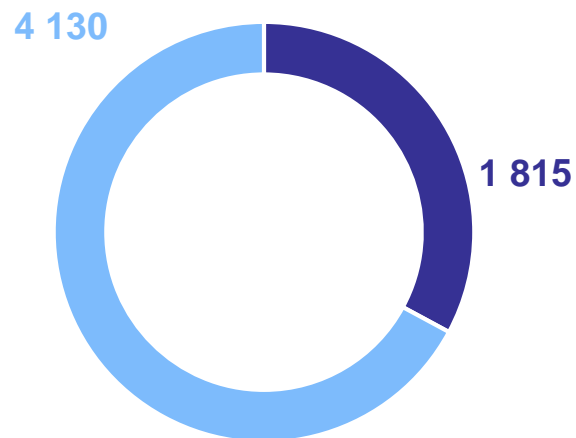
Число браков

968

Число разводов

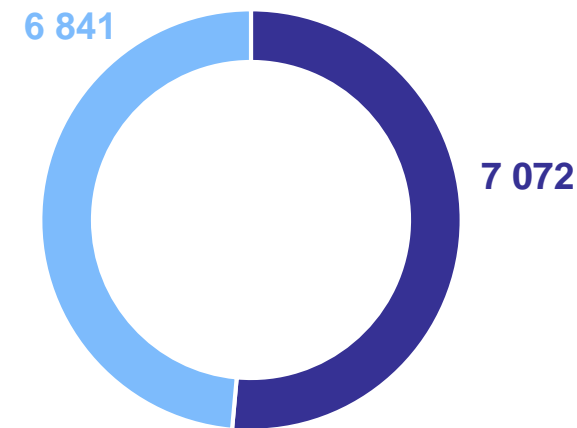
1 188

Естественное движение населения, человек



- Число родившихся
- Число умерших

Миграция, человек



- Число прибывших
- Число выбывших