



ТЕРРИТОРИАЛЬНЫЙ ОРГАН  
ФЕДЕРАЛЬНОЙ СЛУЖБЫ  
ГОСУДАРСТВЕННОЙ СТАТИСТИКИ  
ПО КУРСКОЙ ОБЛАСТИ

# ОСНОВНЫЕ ПОКАЗАТЕЛИ СОЦИАЛЬНО-ЭКОНОМИЧЕСКОГО ПОЛОЖЕНИЯ

январь – апрель 2025

10.06.2025

# СОДЕРЖАНИЕ

Экономические показатели	3
Социальная сфера	12

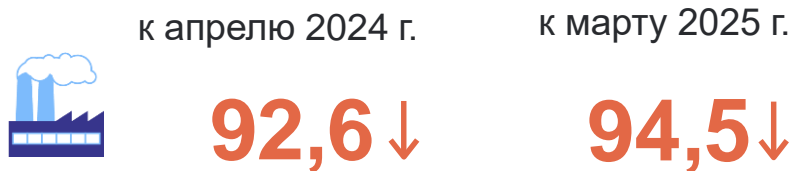
1

Экономические показатели

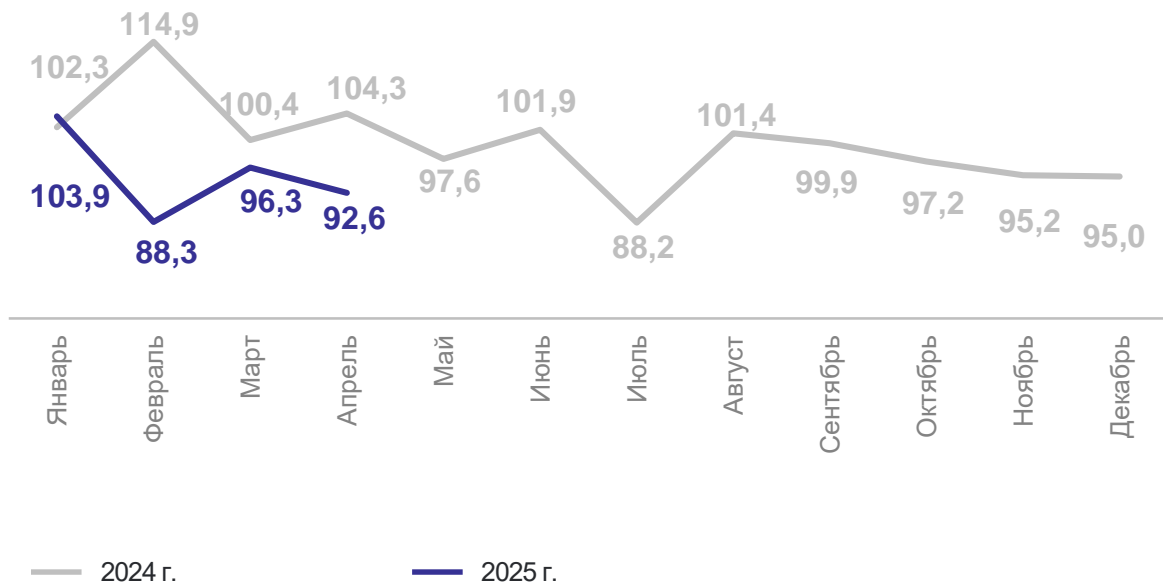
# ИНДЕКС ПРОМЫШЛЕННОГО ПРОИЗВОДСТВА

апрель 2025 г., в %

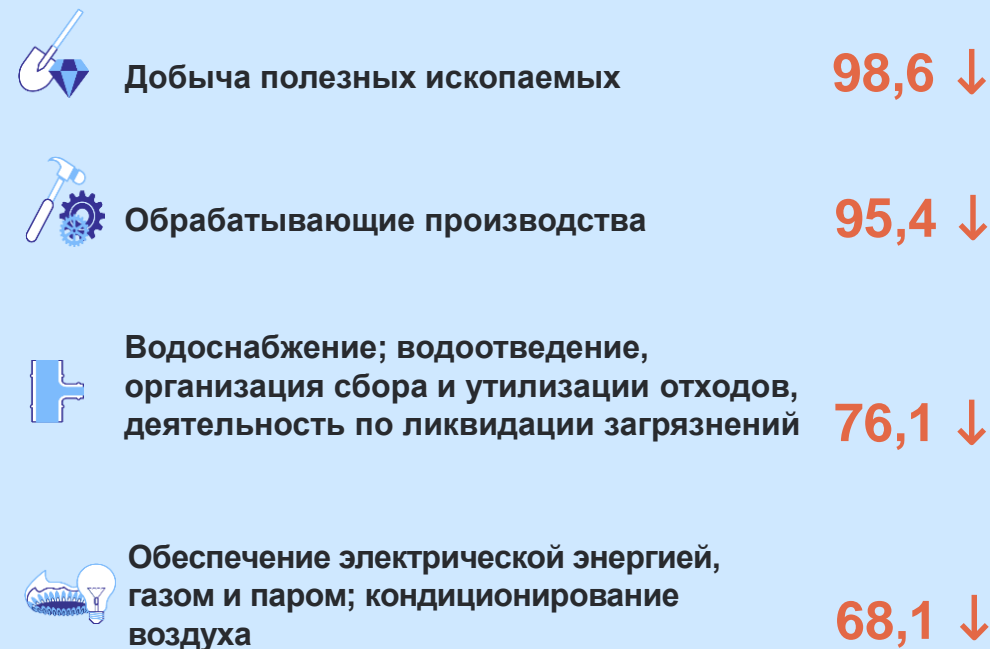
КУРСКСТАТ



в % к соответствующему месяцу предыдущего года



## Индексы производства по видам деятельности, к апрелю 2024 г.



# СЕЛЬСКОЕ ХОЗЯЙСТВО

апрель 2025 г.

КУРСКСТАТ

## Произведено в хозяйствах всех категорий

Скот и птица на убой

к апрелю 2024 г.



**50,8** ТЫС. ТОНН

**83,7%↓**

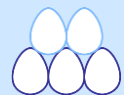
Молоко



**35,9** ТЫС. ТОНН

**91,8%↓**

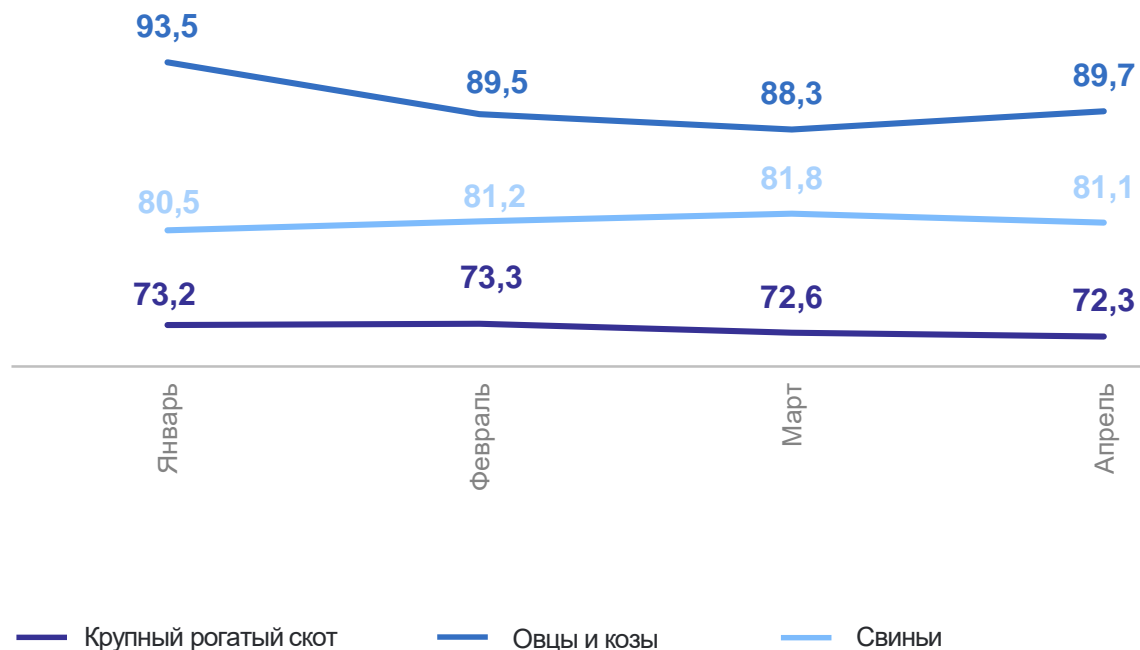
Яйца



**10,6** МЛН ШТУК

**93,2%↓**

Динамика поголовья скота в хозяйствах всех категорий,  
в % к соответствующему месяцу предыдущего года



# СТРОИТЕЛЬСТВО ЖИЛЫХ ДОМОВ

метров квадратных общей площади жилых помещений



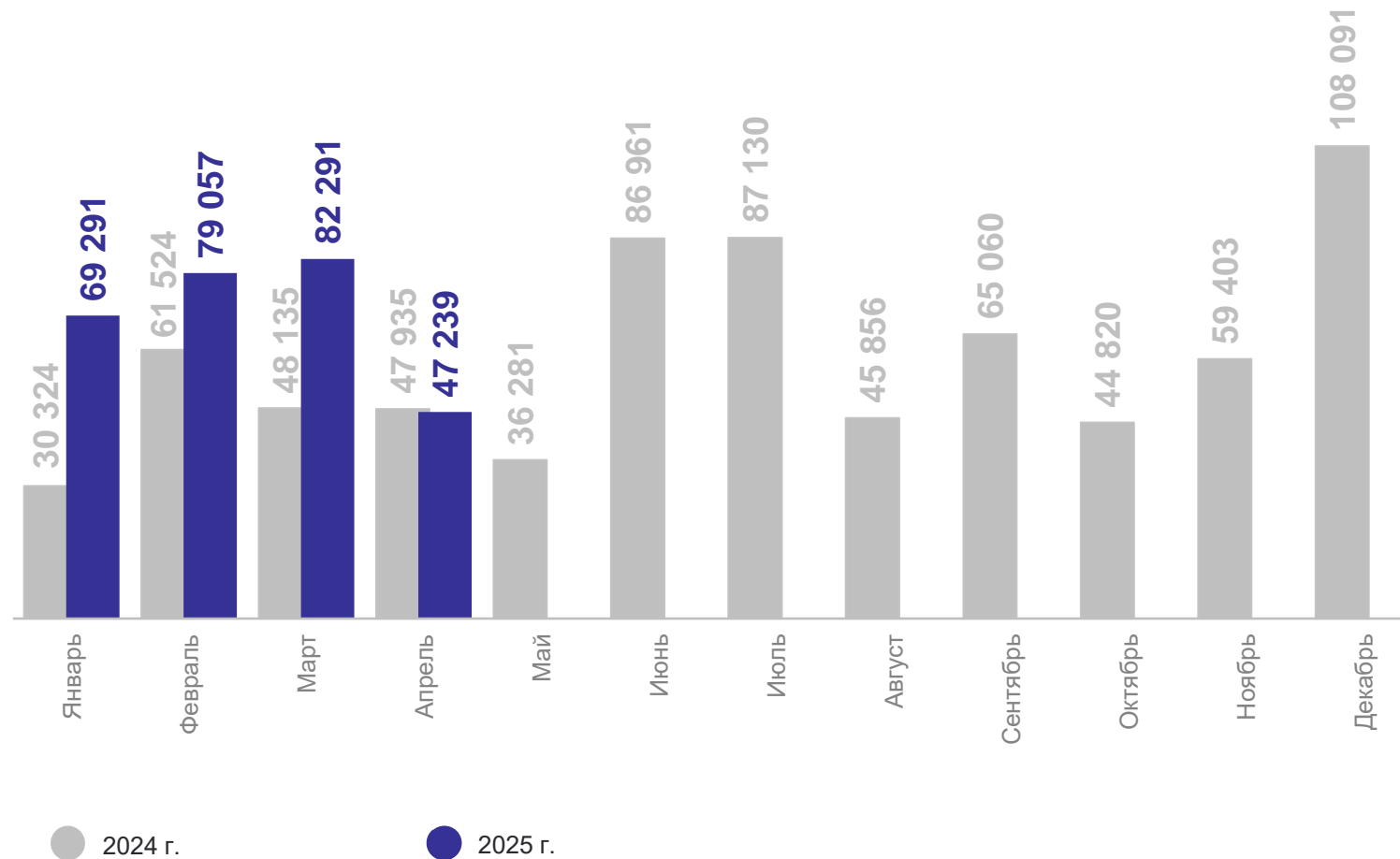
## Ввод жилья

январь – апрель 2025 г.

**277 878**

к соответствующему периоду  
предыдущего года

**147,9 ↑**



январь – апрель 2025 г.

Грузооборот – всего\*

**247,9** млн т-км

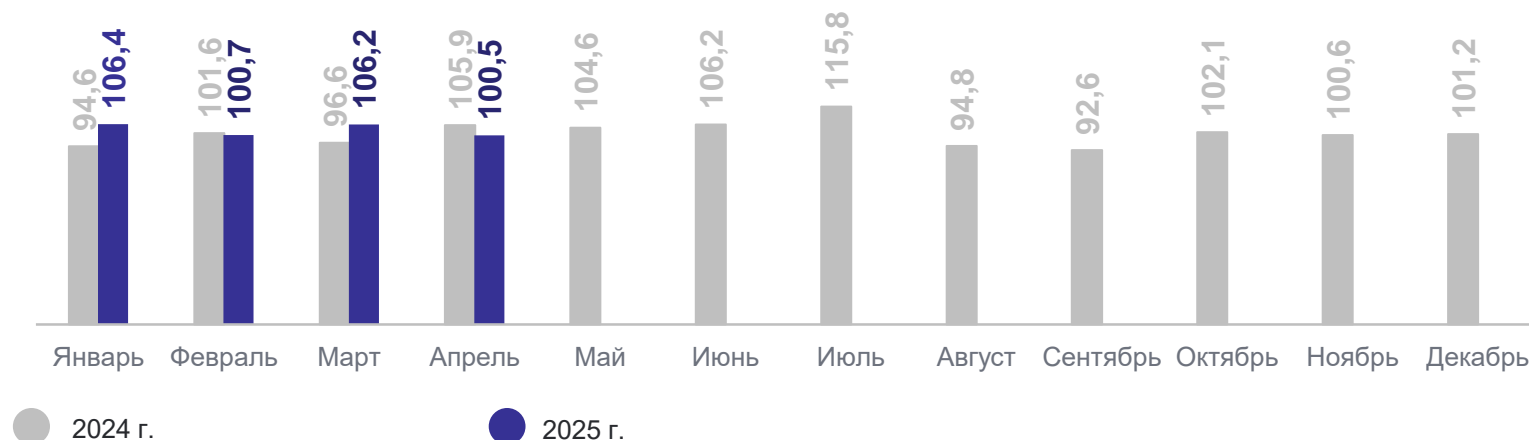
Пассажиरोоборот – всего\*\*

**161,2** млн пасс.-км

Динамика грузооборота автомобильного транспорта\*,  
в % к соответствующему месяцу предыдущего года



Динамика пассажиरोоборота автомобильного транспорта\*\*,  
в % к соответствующему месяцу предыдущего года



\* По крупным и средним организациям.

\*\* Без учета работы заказных автобусов.

Динамика оборота розничной торговли,  
в % к соответствующему месяцу предыдущего года

январь – апрель 2025 г.

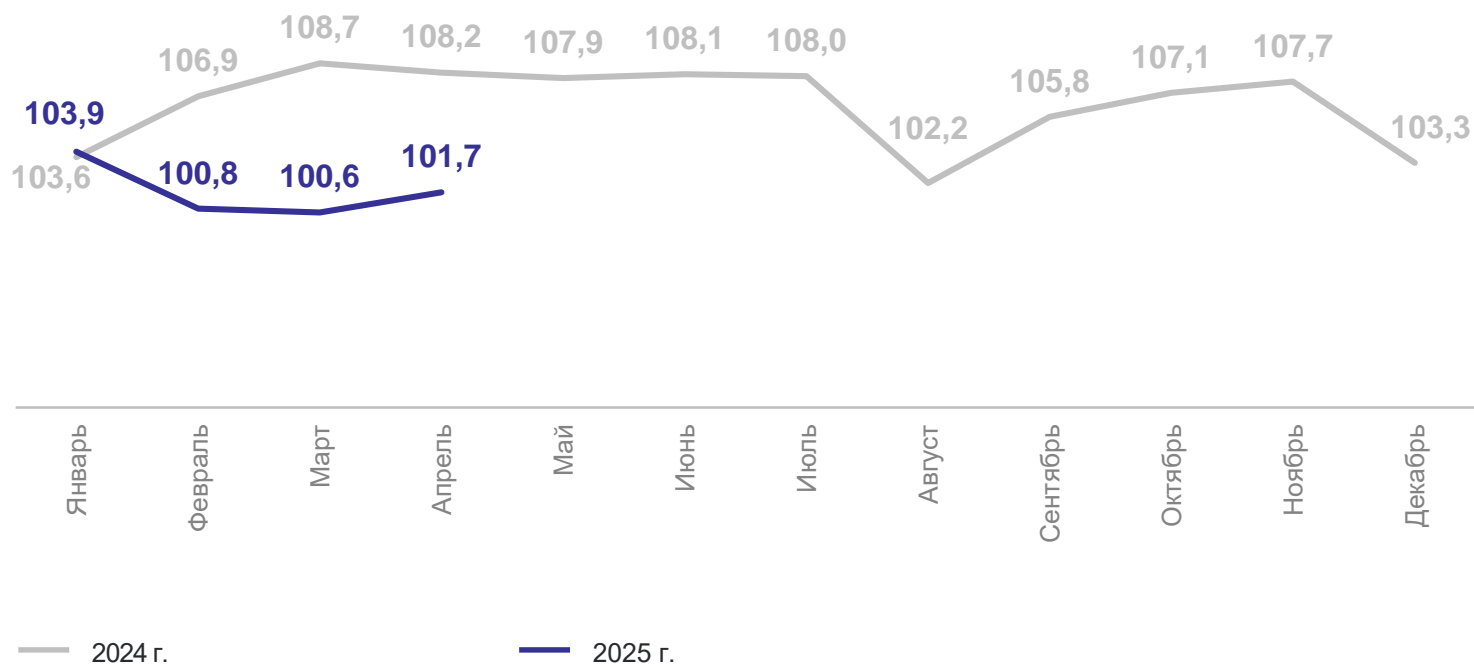


**120,4** млрд рублей

к соответствующему периоду  
предыдущего года



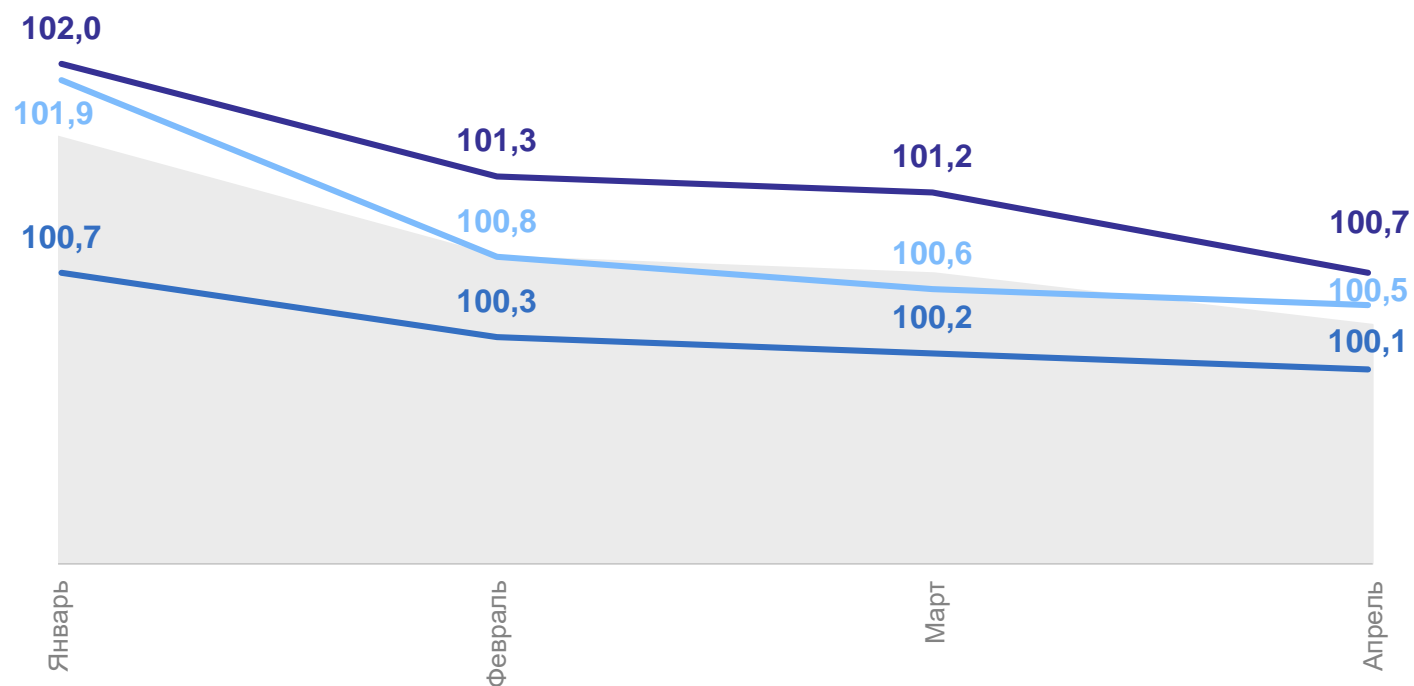
**101,7% ↑**



# ИНДЕКС ПОТРЕБИТЕЛЬСКИХ ЦЕН

в % к предыдущему месяцу

КУРСКСТАТ



● ИПЦ  
— Продовольственные товары  
— Непродовольственные товары  
— Услуги

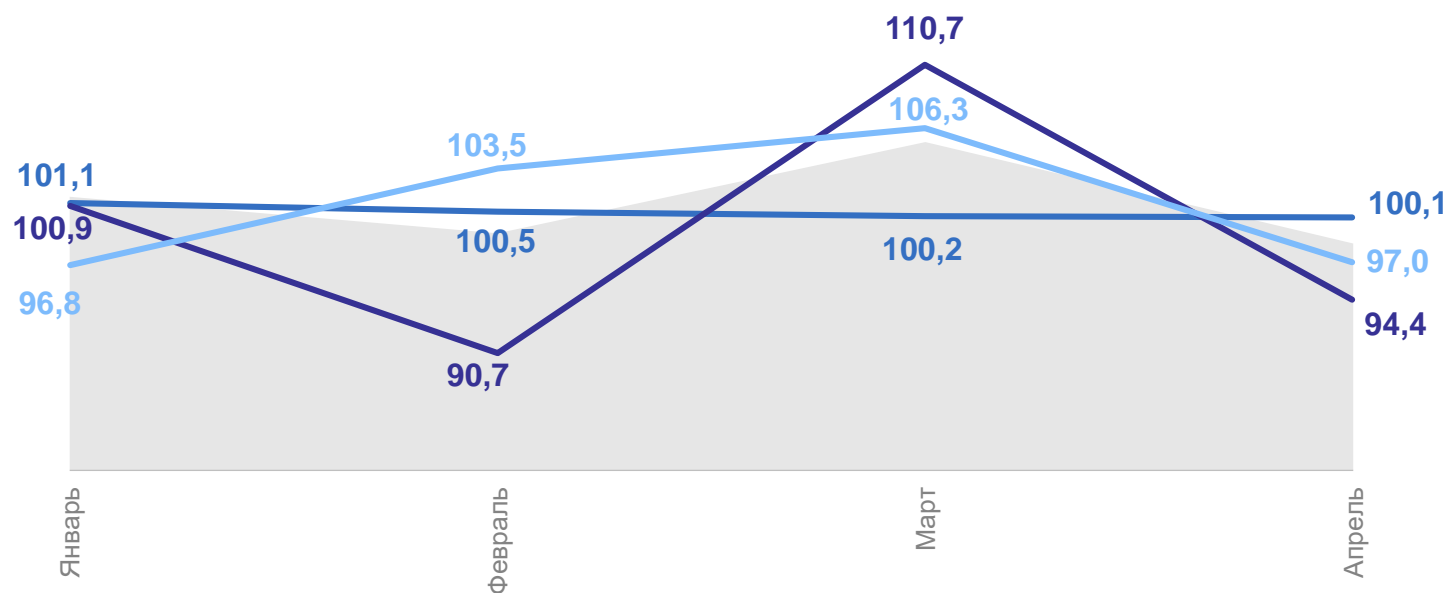
апрель в % к декабрю предыдущего года



# ИНДЕКС ЦЕН ПРОИЗВОДИТЕЛЕЙ ПРОМЫШЛЕННЫХ ТОВАРОВ

в % к предыдущему месяцу

КУРСКСТАТ



● Индекс цен производителей промышленных товаров

— Добыча полезных ископаемых

— Обработка производств

— Обеспечение электрической энергией, газом и паром; кондиционирование воздуха

апрель в % к декабрю предыдущего года



**Всего**

**100,9**



Добыча полезных ископаемых

95,6 ↓



Обработка производств

101,9 ↑



Обеспечение электрической энергией, газом и паром; кондиционирование воздуха

103,3 ↑

# ФИНАНСОВАЯ ДЕЯТЕЛЬНОСТЬ ОРГАНИЗАЦИЙ

январь – март 2025 г.

КУРСКСТАТ

## Сальдо прибылей и убытков

**16,5** млрд рублей

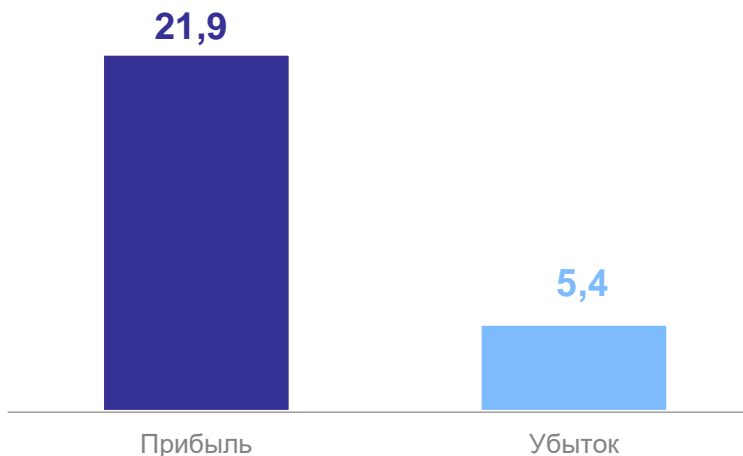
Просроченная кредиторская  
задолженность  
на конец марта 2025 г.

**3,5** млрд рублей

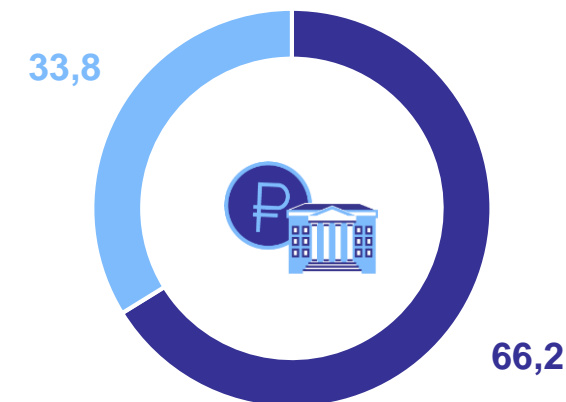
в общем объеме кредиторской  
задолженности

**1,5%**

Финансовые результаты  
деятельности организаций,  
млрд рублей



Доля организаций, получивших  
прибыль (убыток),  
в % к общему числу организаций



- Доля прибыльных организаций
- Доля убыточных организаций

# 2

## Социальная сфера

# ЗАРАБОТНАЯ ПЛАТА

январь – март 2025 г.

КУРСКСТАТ

Среднемесячная  
номинальная начисленная  
заработная плата

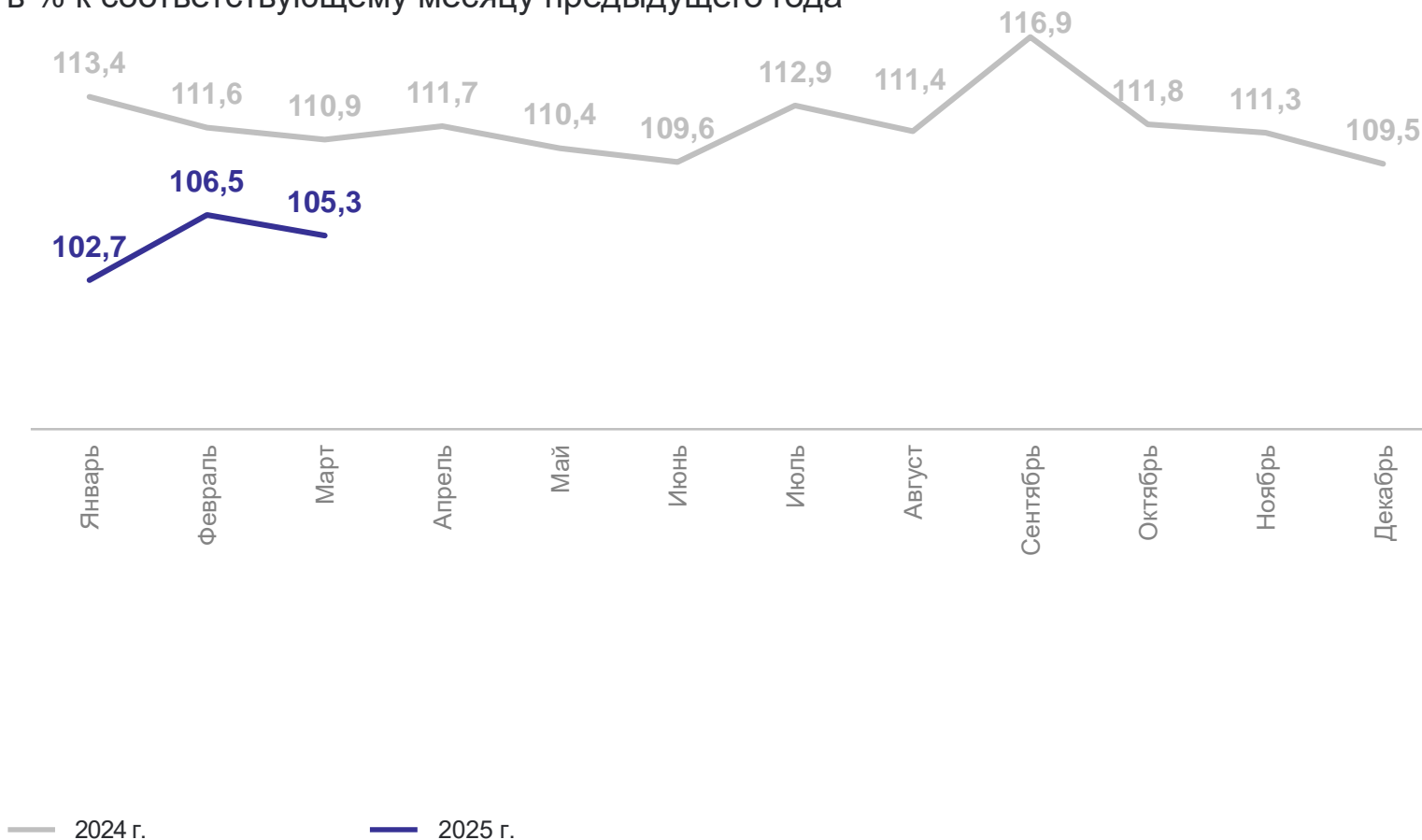
**67 620,0** рублей

Реальная заработная  
плата

к соответствующему периоду  
предыдущего года

**105,3%↑**

Реальная заработная плата,  
в % к соответствующему месяцу предыдущего года



# ЗАНЯТОСТЬ И БЕЗРАБОТИЦА\*

февраль – апрель 2025 г.

КУРСКСТАТ

## Численность рабочей силы



**556,6** тыс. человек

## Занятые



**547,6** тыс. человек

## Безработные



**9,0** тыс. человек

Уровень занятости, %

Период	Уровень занятости, %
Май – июль 2024	59,7
Август – октябрь 2024	60,6
Ноябрь 2024 г. – январь 2025 г.	61,5
Февраль – апрель 2025 г.	61,2

Май – июль

Август – октябрь

Ноябрь 2024 г. –  
январь 2025 г.

Февраль – апрель

2024

2025

Уровень безработицы, %

Период	Уровень безработицы, %
Май – июль 2024	2,0
Август – октябрь 2024	1,9
Ноябрь 2024 г. – январь 2025 г.	1,6
Февраль – апрель 2025 г.	1,6

2,0

1,9

1,6

1,6

Май – июль

Август – октябрь

Ноябрь 2024 г. –  
январь 2025 г.

Февраль – апрель

2024

2025

\* По данным выборочного обследования рабочей силы (в возрасте 15 лет и старше).