



ТЕРРИТОРИАЛЬНЫЙ ОРГАН  
ФЕДЕРАЛЬНОЙ СЛУЖБЫ  
ГОСУДАРСТВЕННОЙ СТАТИСТИКИ  
ПО КУРСКОЙ ОБЛАСТИ

# ОСНОВНЫЕ ПОКАЗАТЕЛИ СОЦИАЛЬНО-ЭКОНОМИЧЕСКОГО ПОЛОЖЕНИЯ

январь – май 2024

08.07.2024

# СОДЕРЖАНИЕ

Экономические показатели	3
Социальная сфера	12

**1**

**Экономические показатели**

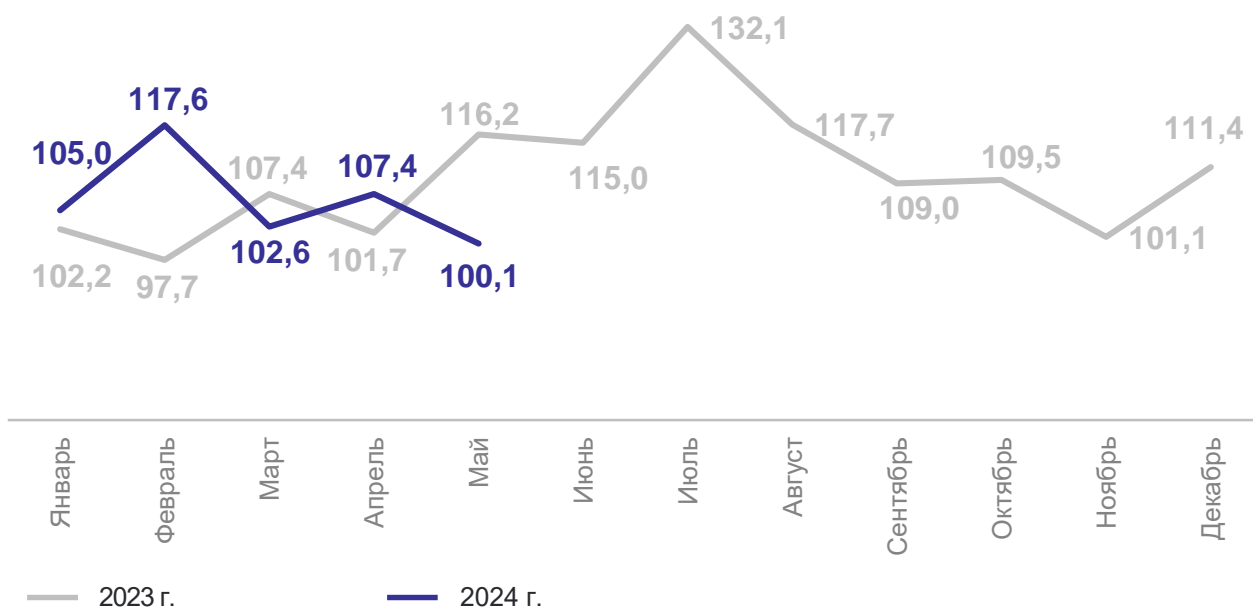
# ИНДЕКС ПРОМЫШЛЕННОГО ПРОИЗВОДСТВА

май 2024 г., в %

КУРСКСТАТ



в % к соответствующему месяцу предыдущего года



## Индексы производства по видам деятельности, к маю 2023 г.



# СЕЛЬСКОЕ ХОЗЯЙСТВО

май 2024 г., в % к соответствующему месяцу предыдущего года

КУРСКСТАТ

Произведено в хозяйствах всех категорий

Скот и птица на убой



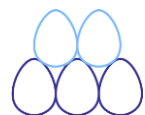
**61,9** тыс. тонн **107,9** ↑

Молоко



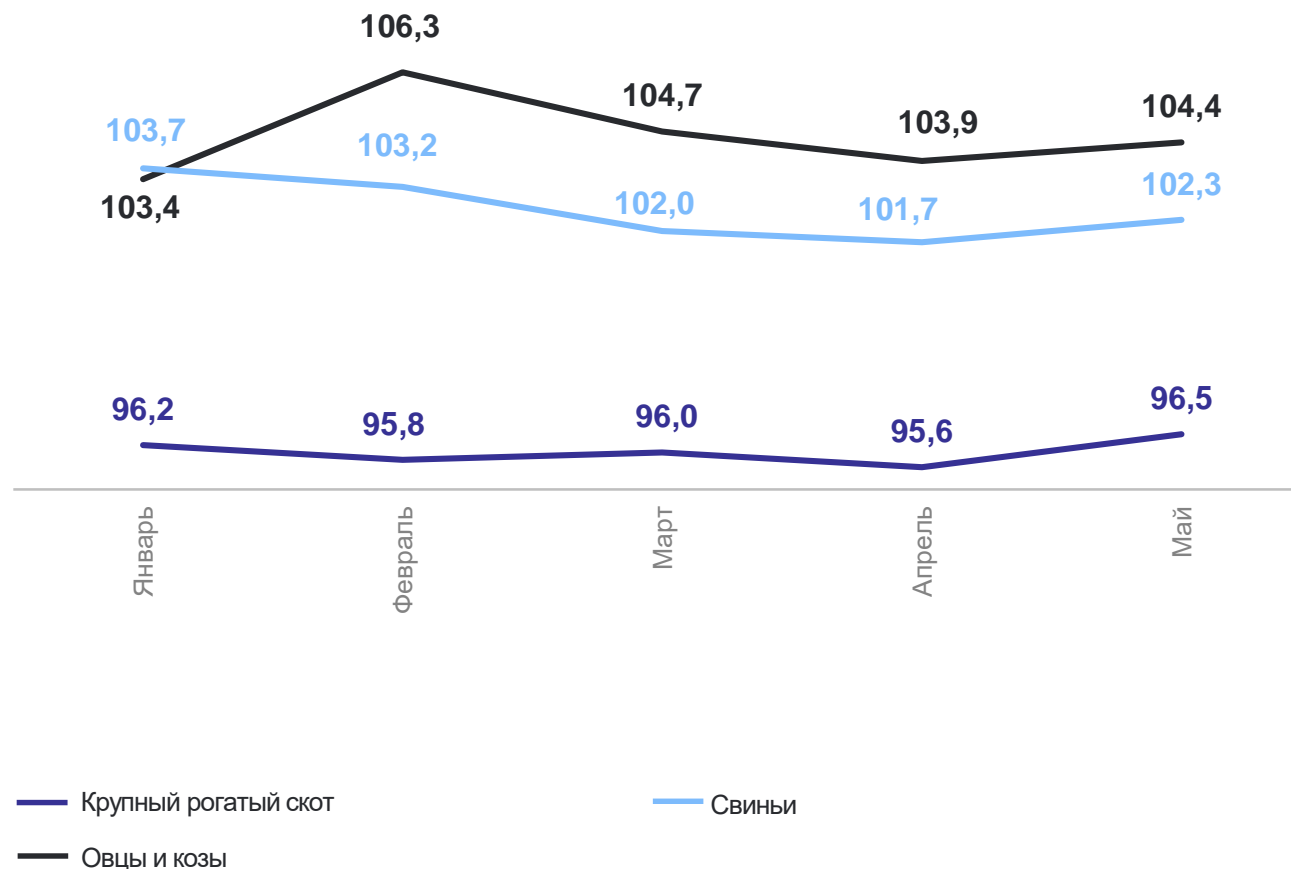
**40,2** тыс. тонн **97,2** ↓

Яйца



**18,5** млн штук **101,7** ↑

Динамика поголовья скота в хозяйствах всех категорий



# СТРОИТЕЛЬСТВО ЖИЛЫХ ДОМОВ

метров квадратных общей площади жилых помещений

КУРСКСТАТ

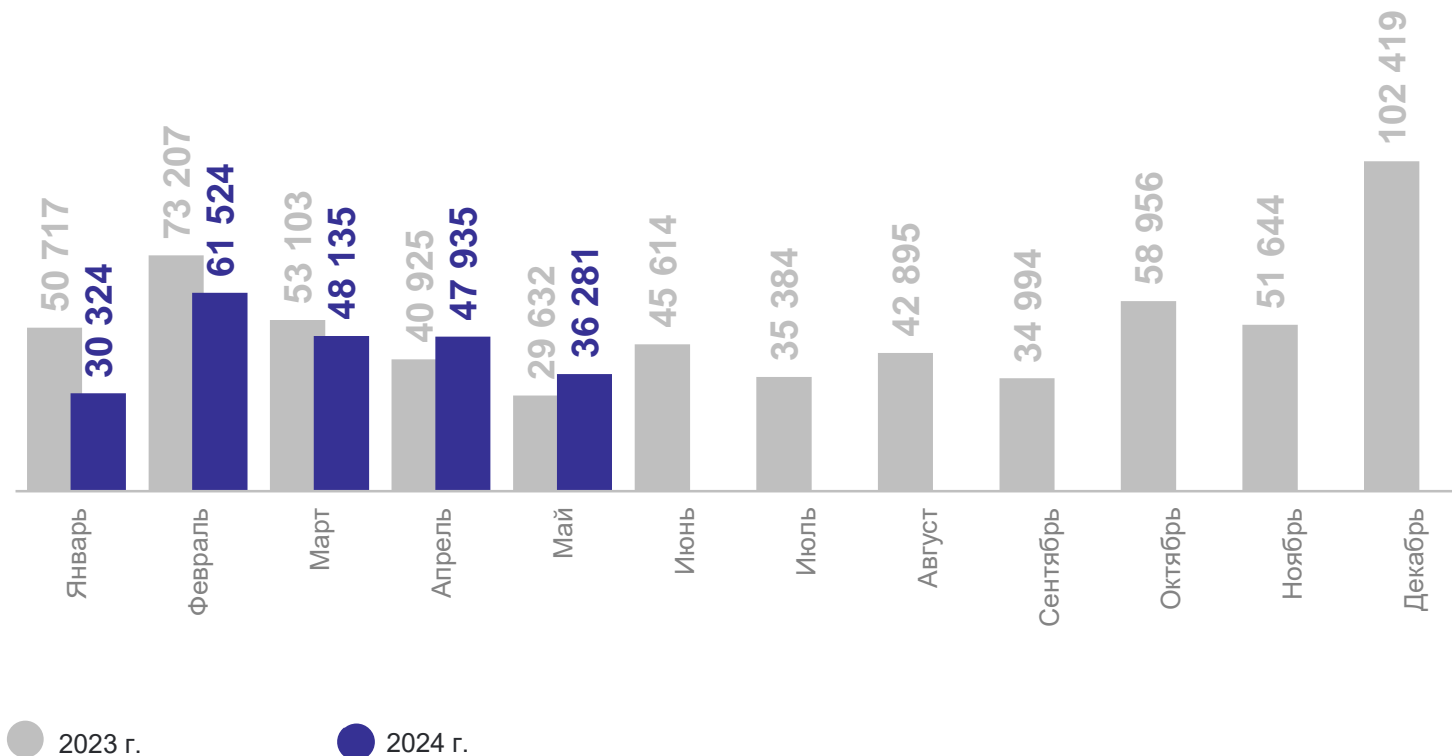
Ввод жилья



224 199

к соответствующему периоду  
предыдущего года

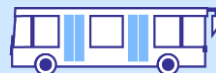
90,6% ↓



Грузооборот – всего



**311,0** млн т-км



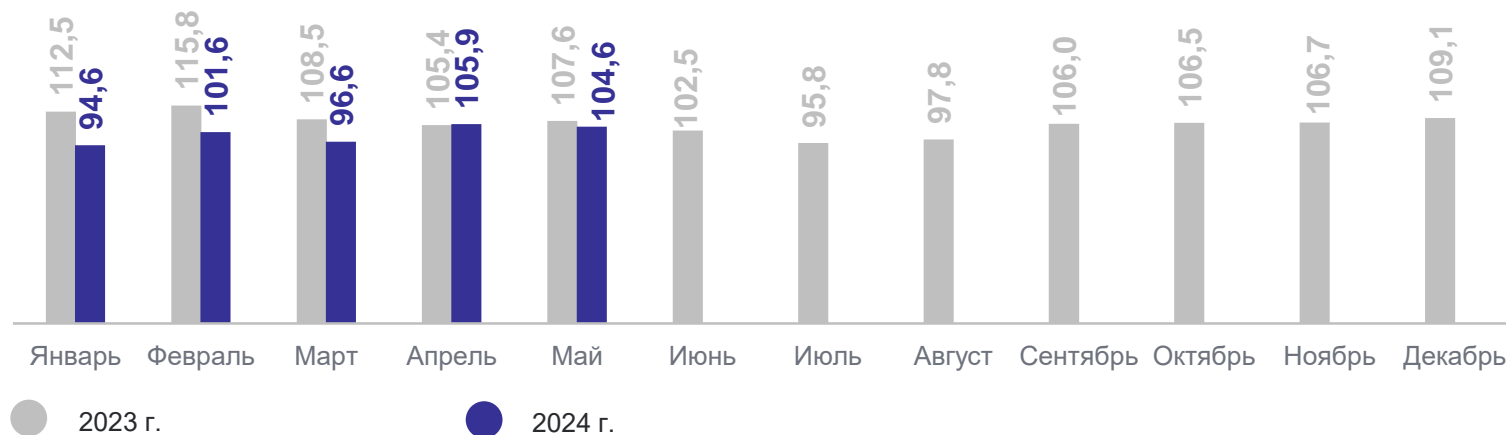
Пассажирооборот – всего

**202,5** млн пасс.-км

Динамика грузооборота автомобильного транспорта, в % к соответствующему месяцу предыдущего года



Динамика пассажирооборота автомобильного транспорта, в % к соответствующему месяцу предыдущего года



# ОБОРОТ РОЗНИЧНОЙ ТОРГОВЛИ



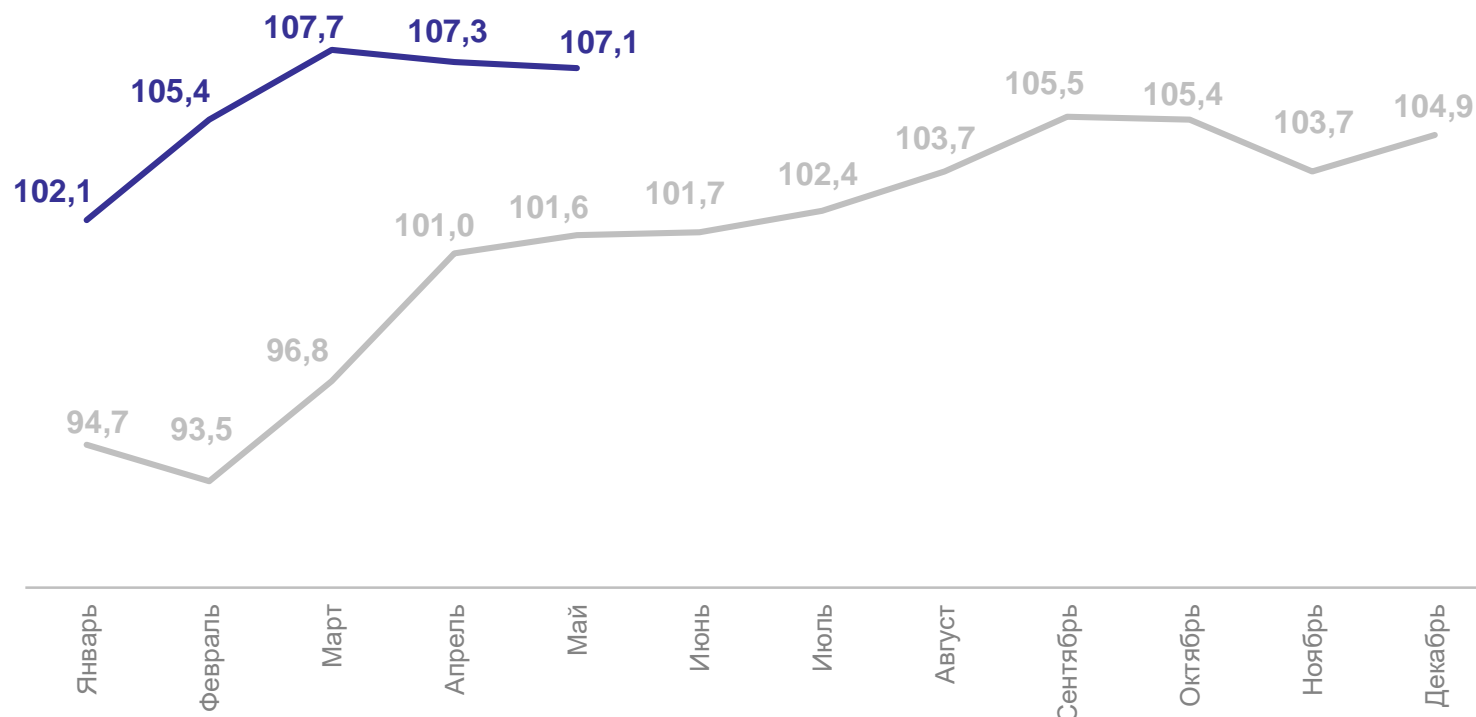
**135,2** млрд  
рублей

к соответствующему периоду  
предыдущего года



**106,0%** ↑

Динамика оборота розничной торговли,  
в % к соответствующему месяцу предыдущего года



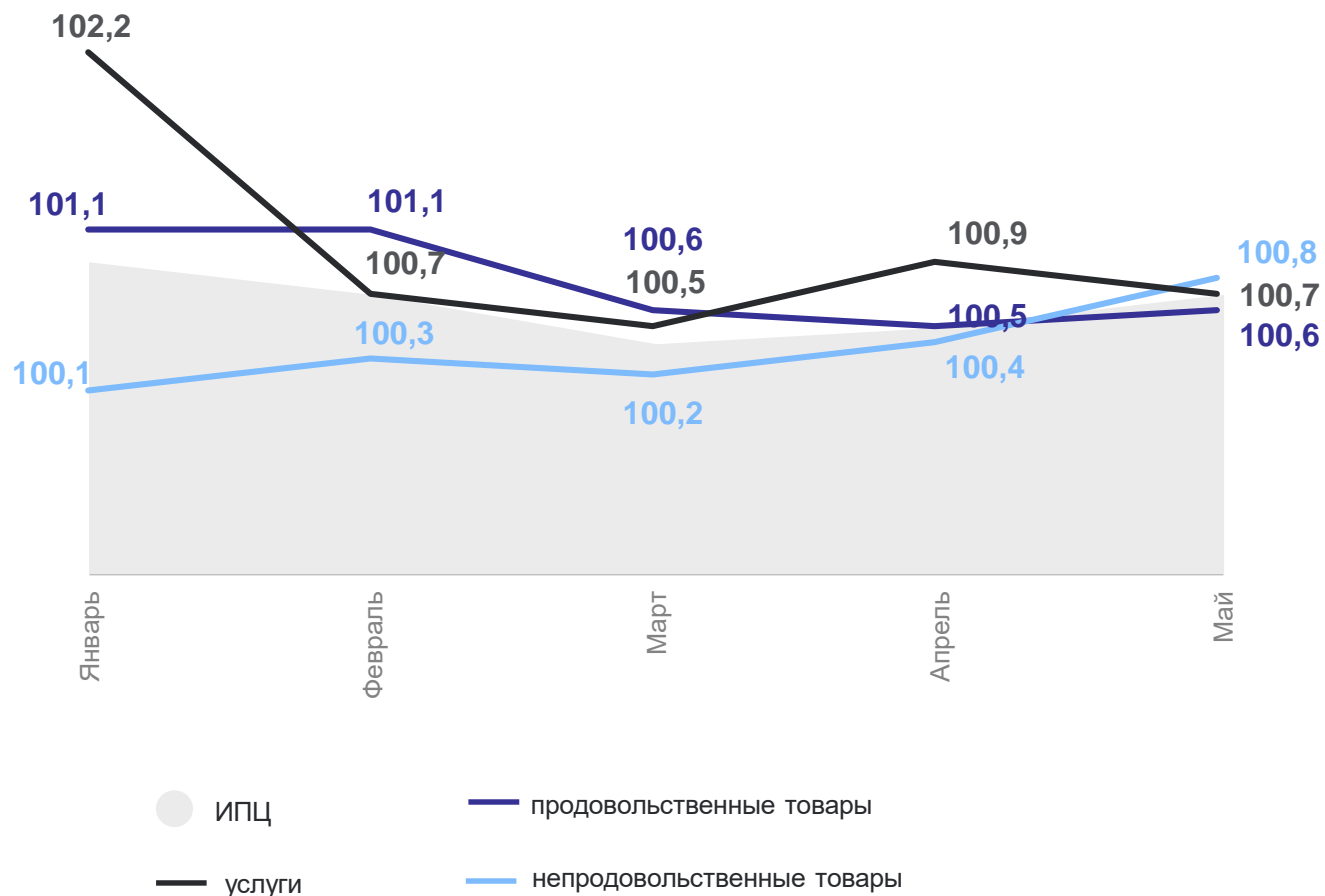
— 2023 г.

— 2024 г.

# ИНДЕКС ПОТРЕБИТЕЛЬСКИХ ЦЕН

май 2024 г. в % к предыдущему месяцу


КУРСКСТАТ



в % к декабрю предыдущего года

**Всего**  **103,2**

Продовольственные товары  **103,9** ↑

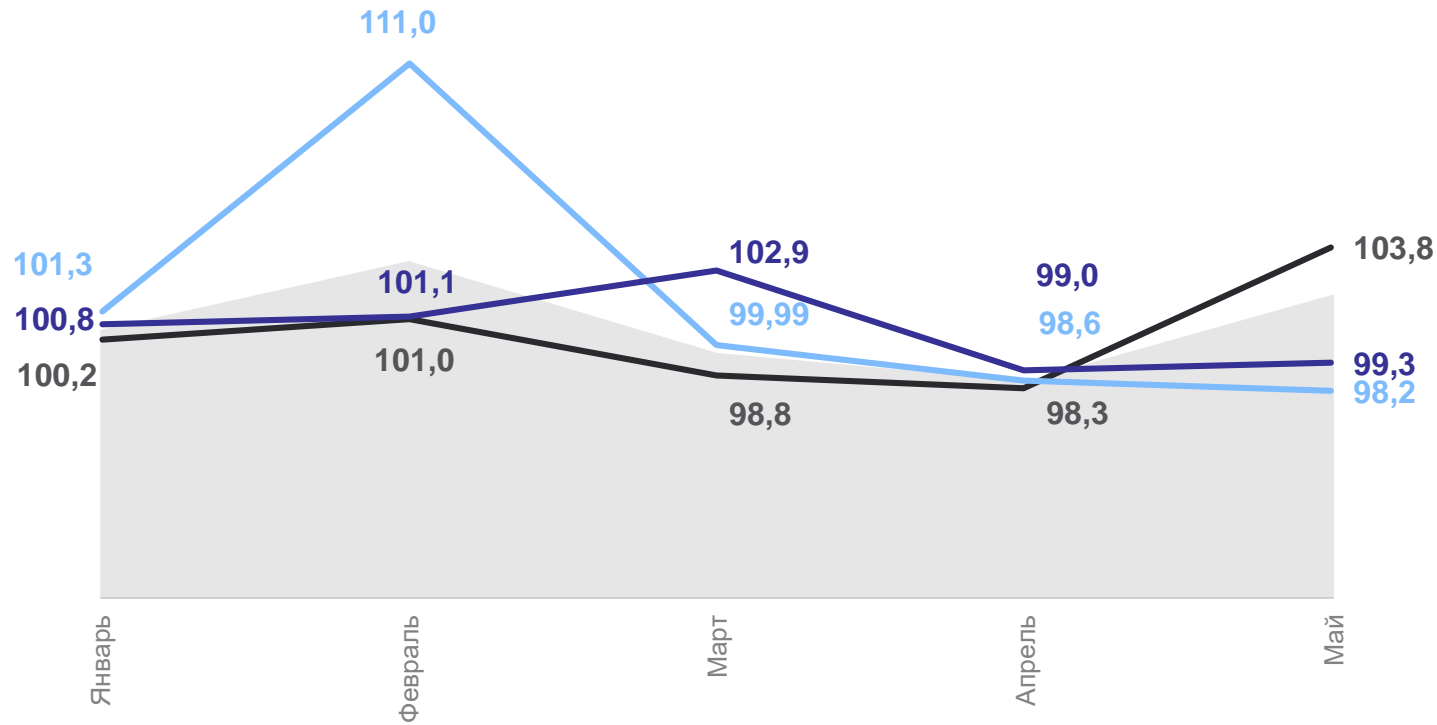
Непродовольственные товары  **101,7** ↑

Услуги  **105,0** ↑

# ИНДЕКС ЦЕН ПРОИЗВОДИТЕЛЕЙ ПРОМЫШЛЕННЫХ ТОВАРОВ

КУРСКСТАТ

май 2024 г. в % к предыдущему месяцу



- Индекс цен производителей промышленных товаров
- Добыча полезных ископаемых
- Обработка производств
- Обеспечение электрической энергией, газом и паром; кондиционирование воздуха

в % к декабрю предыдущего года

**Всего**



**103,7**

Добыча полезных ископаемых



**108,8** ↑

Обработывающие производства



**102,1** ↑

Обеспечение электрической энергией, газом и паром; кондиционирование воздуха



**103,0** ↑

# ФИНАНСОВАЯ ДЕЯТЕЛЬНОСТЬ ОРГАНИЗАЦИЙ

январь – апрель 2024 г.

КУРСКСТАТ

Сальдо прибылей и убытков

**35,3** млрд рублей

Просроченная кредиторская задолженность

на конец апреля 2024 года

**13,1\*** млрд рублей

в общем объеме кредиторской задолженности

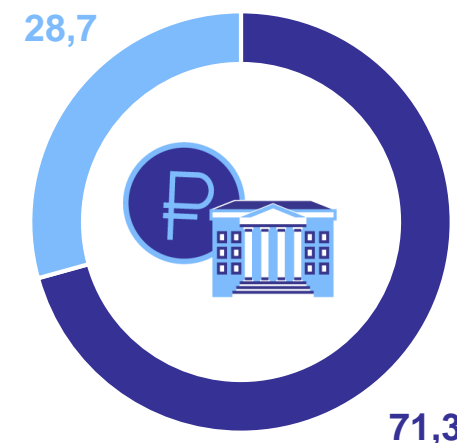
**5,4%**

Финансовые результаты деятельности организаций, млрд рублей



- Прибыль
- Убыток

Доля организаций получивших прибыль (убыток), в % к общему числу организаций




- Доля прибыльных организаций
- Доля убыточных организаций

\* Предварительные данные.

# 2

## Социальная сфера



# ЗАРАБОТНАЯ ПЛАТА

январь – апрель 2024 г.

КУРСКСТАТ

Среднемесячная  
номинальная начисленная  
зарботная плата

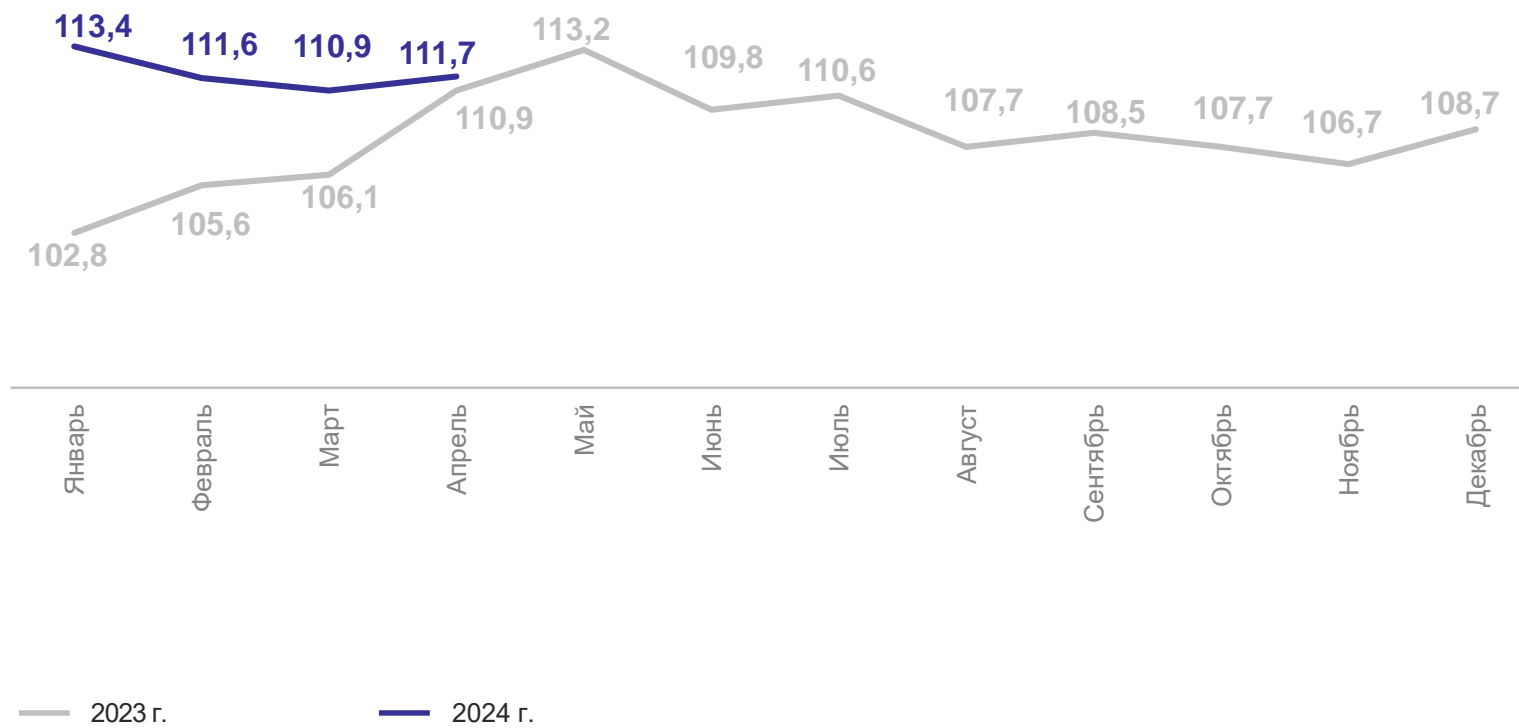
**58 734,0** рублей

Реальная заработная  
плата

к соответствующему периоду  
предыдущего года

**112,6%** ↑

Реальная заработная плата,  
в % к соответствующему месяцу предыдущего года



# ЗАНЯТОСТЬ И БЕЗРАБОТИЦА\*

март – май 2024 г.

КУРСКСТАТ

Численность рабочей силы, тысяч человек



541,3

Занятые



530,6

Безработные



10,7

Уровень занятости, %

58,8

58,9

59,0

59,2

Декабрь 2023 г. –  
февраль 2024 г.

Январь – март

Февраль – апрель

Март – май

Уровень безработицы, %

2,0

2,0

2,0

2,0

Декабрь 2023 г. –  
февраль 2024 г.

Январь – март

Февраль – апрель

Март – май

\* По данным выборочного обследования рабочей силы (в возрасте 15 лет и старше).

# ДЕМОГРАФИЯ

январь – апрель 2024 г.

КУРСКСТАТ

Естественный прирост (убыль-) населения, человек

**- 2 965** ↓

Миграционный прирост, человек

**+ 248** ↑

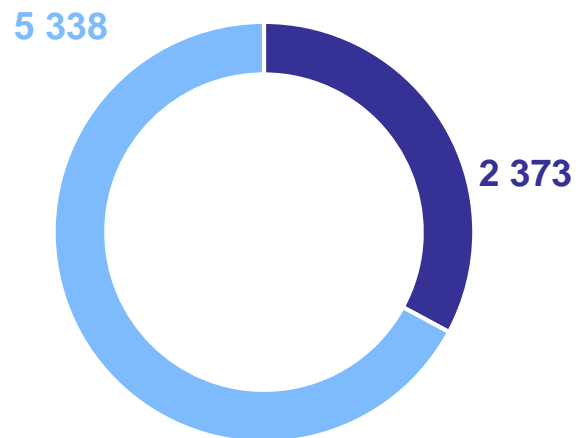
Число браков

**1 311**

Число разводов

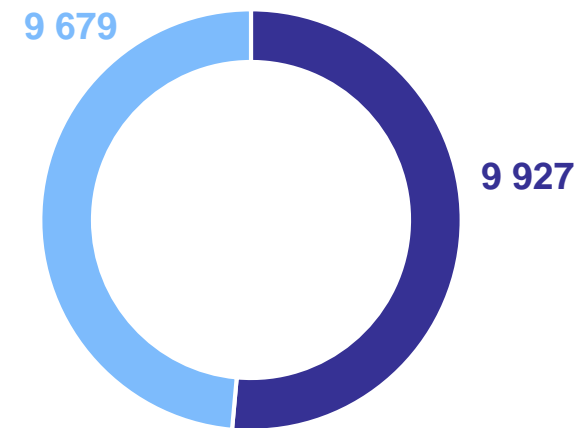
**1 578**

Естественное движение населения, человек



- Число родившихся
- Число умерших

Миграция, человек



- Число прибывших
- Число выбывших