



ТЕРРИТОРИАЛЬНЫЙ ОРГАН
ФЕДЕРАЛЬНОЙ СЛУЖБЫ
ГОСУДАРСТВЕННОЙ СТАТИСТИКИ
ПО КУРСКОЙ ОБЛАСТИ

ОСНОВНЫЕ ПОКАЗАТЕЛИ СОЦИАЛЬНО-ЭКОНОМИЧЕСКОГО ПОЛОЖЕНИЯ

январь – май 2025

08.07.2025

СОДЕРЖАНИЕ

Экономические показатели	3
Социальная сфера	12

1

Экономические показатели

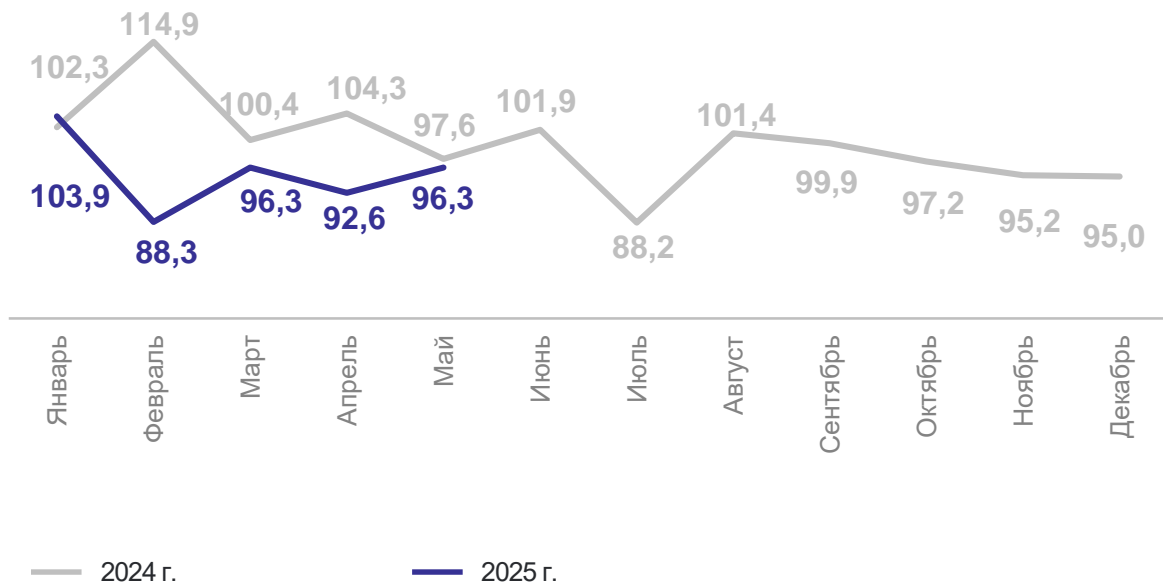
ИНДЕКС ПРОМЫШЛЕННОГО ПРОИЗВОДСТВА

май 2025 г., в %

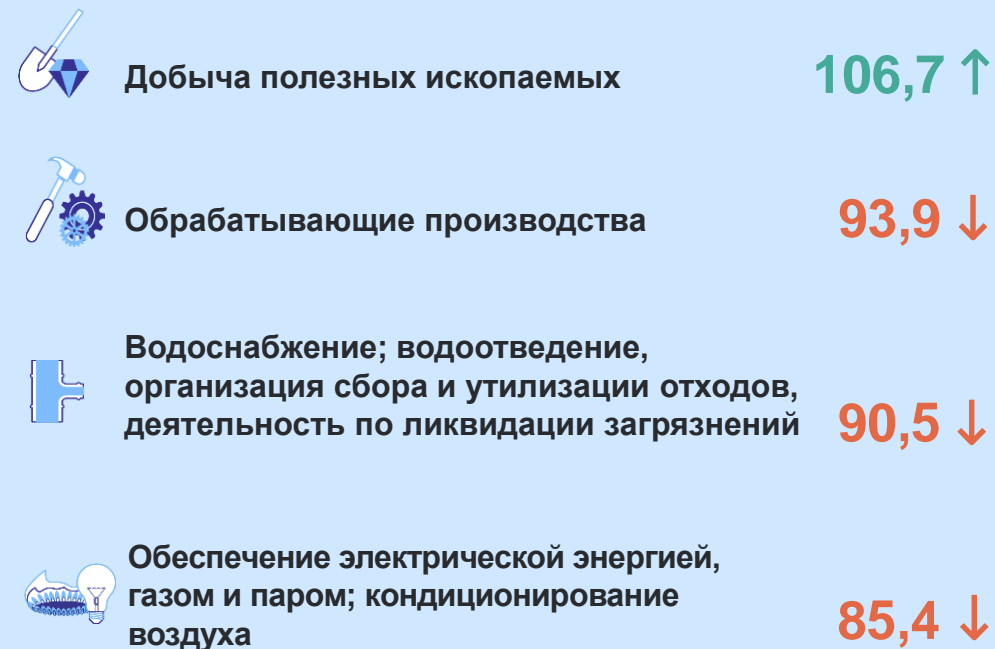
КУРСКСТАТ



в % к соответствующему месяцу предыдущего года



Индексы производства по видам деятельности, к маю 2024 г.



СЕЛЬСКОЕ ХОЗЯЙСТВО

май 2025 г.

КУРСКСТАТ

Произведено в хозяйствах всех категорий

Скот и птица на убой

к маю 2024 г.



48,2 ТЫС. ТОНН

77,9%↓

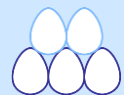
Молоко



37,6 ТЫС. ТОНН

93,7%↓

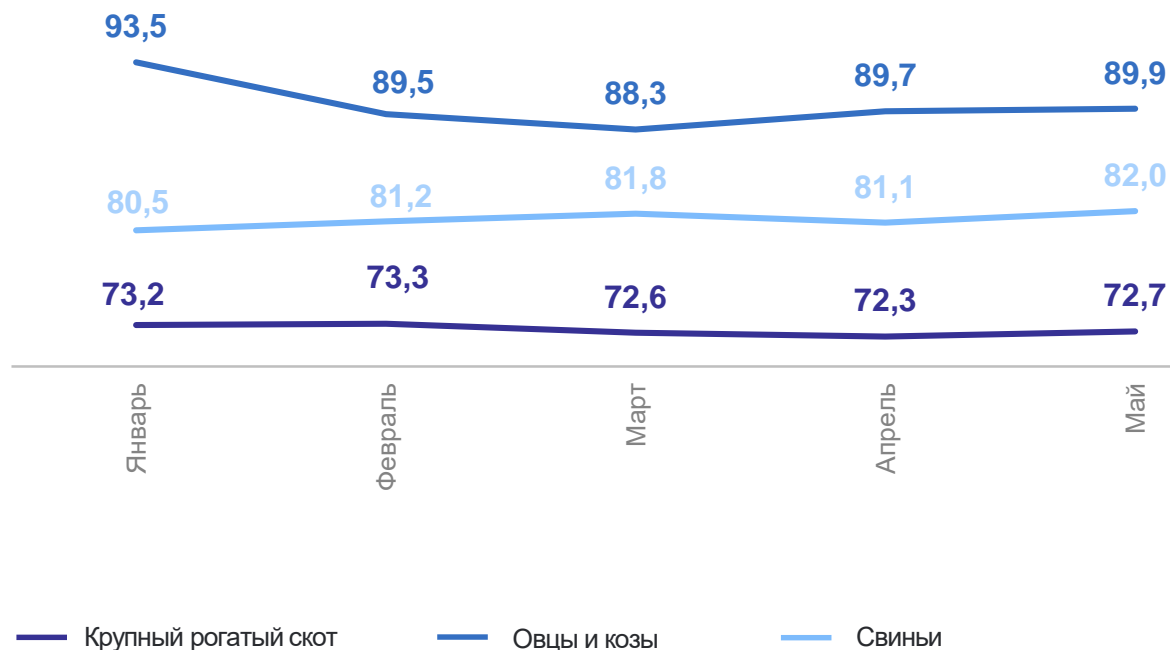
Яйца



16,8 МЛН ШТУК

91,2%↓

Динамика поголовья скота в хозяйствах всех категорий, в % к соответствующему месяцу предыдущего года



СТРОИТЕЛЬСТВО ЖИЛЫХ ДОМОВ

метров квадратных общей площади жилых помещений



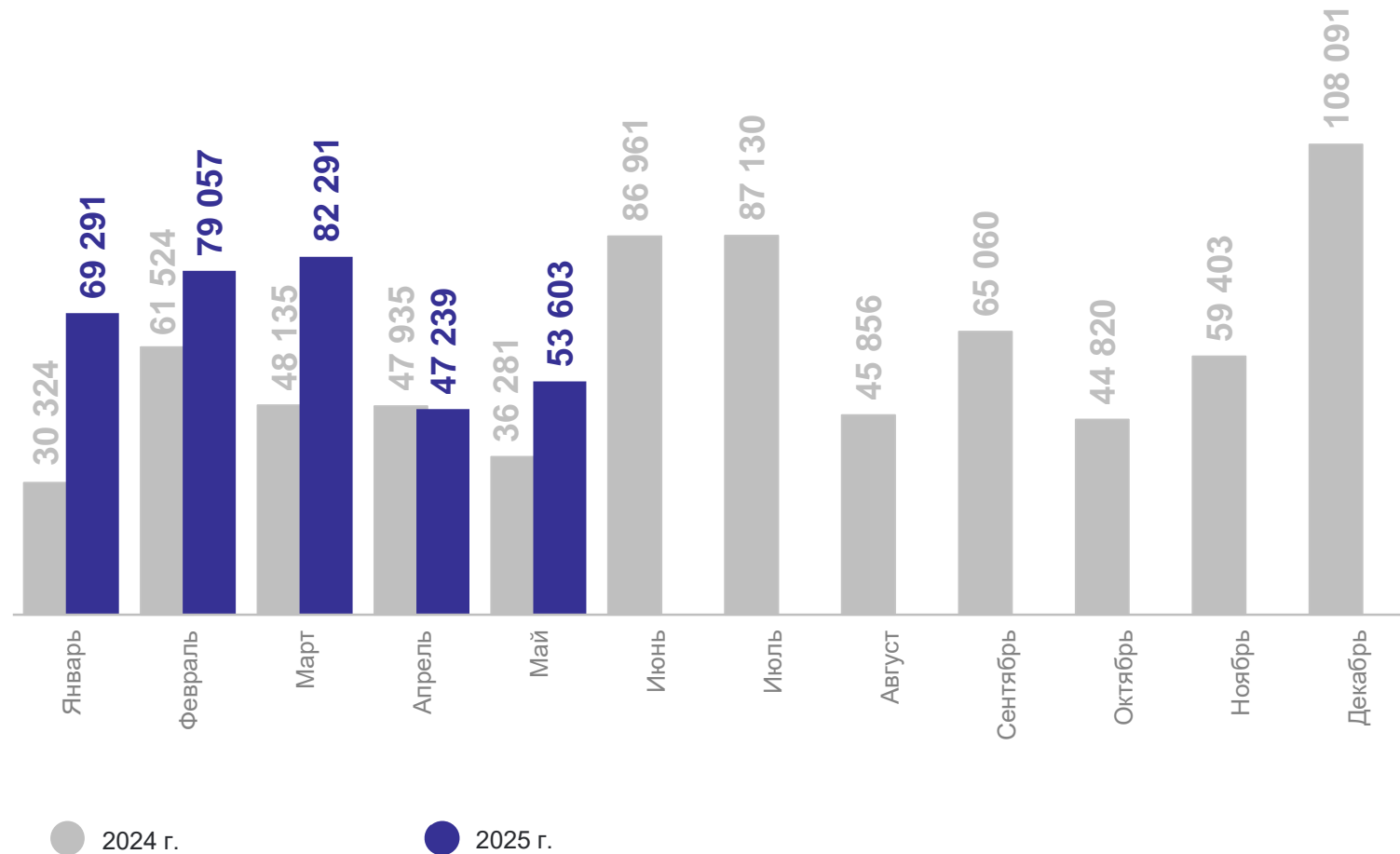
Ввод жилья

январь – май 2025 г.

331 481

к соответствующему периоду
предыдущего года

147,9 ↑



январь – май 2025 г.

Грузооборот – всего*

302,4 млн т-км

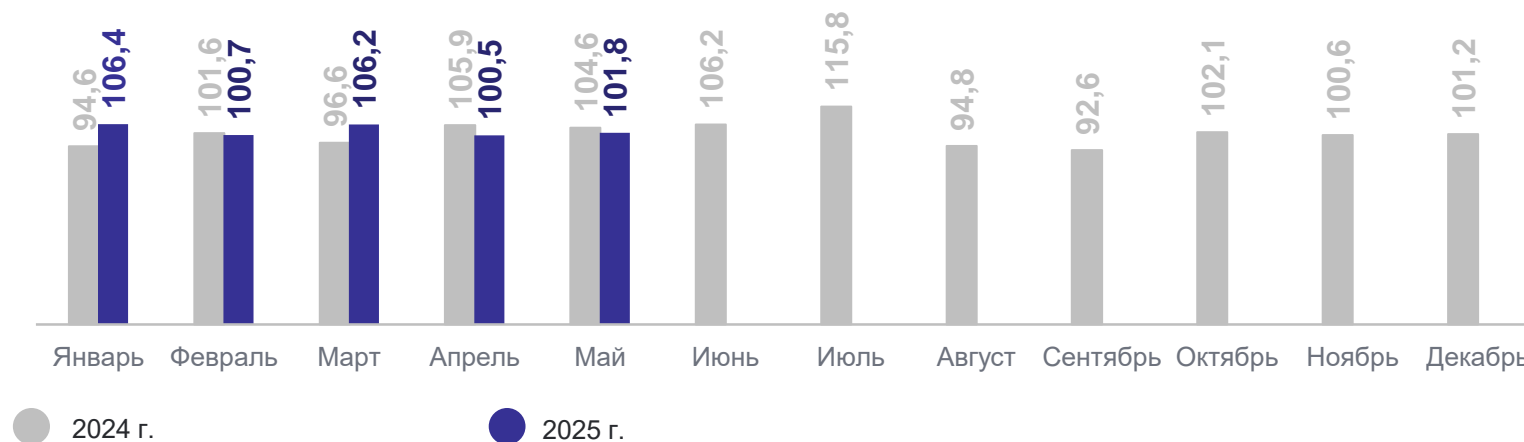
Пассажирооборот – всего**

208,5 млн пасс.-км

Динамика грузооборота автомобильного транспорта*,
в % к соответствующему месяцу предыдущего года



Динамика пассажирооборота автомобильного транспорта**,
в % к соответствующему месяцу предыдущего года



* По крупным и средним организациям.

** Без учета работы заказных автобусов.

Динамика оборота розничной торговли,
в % к соответствующему месяцу предыдущего года

январь – май 2025 г.

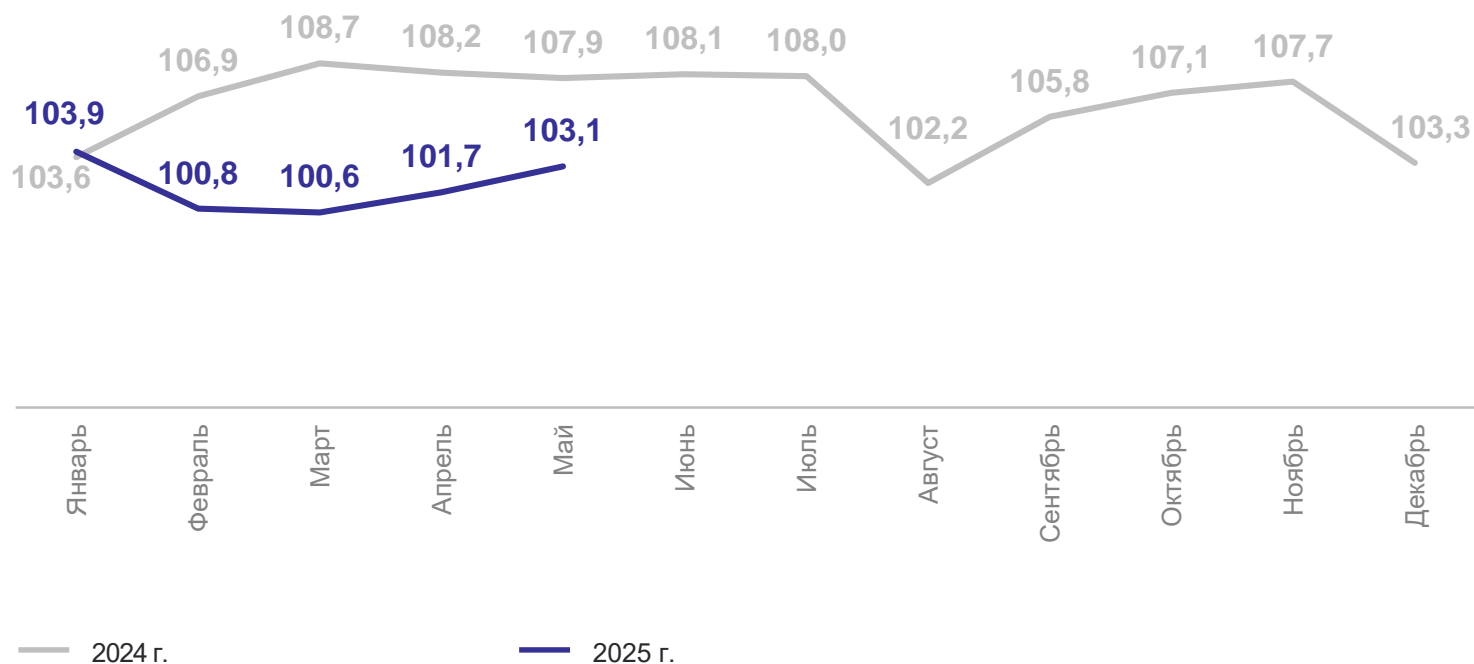


153,0 млрд рублей

к соответствующему периоду
предыдущего года



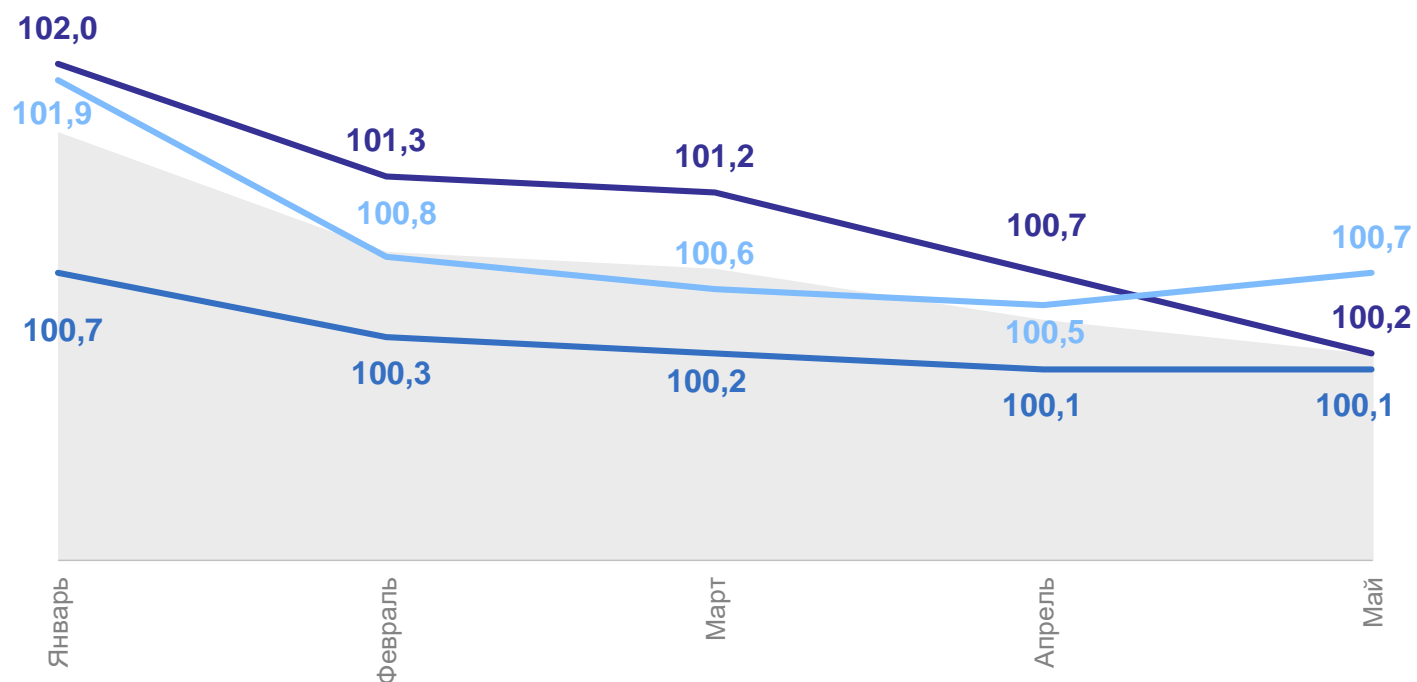
102,0% ↑



ИНДЕКС ПОТРЕБИТЕЛЬСКИХ ЦЕН

в % к предыдущему месяцу

КУРСКСТАТ



● ИПЦ
— Продовольственные товары
— Непродовольственные товары
— Услуги

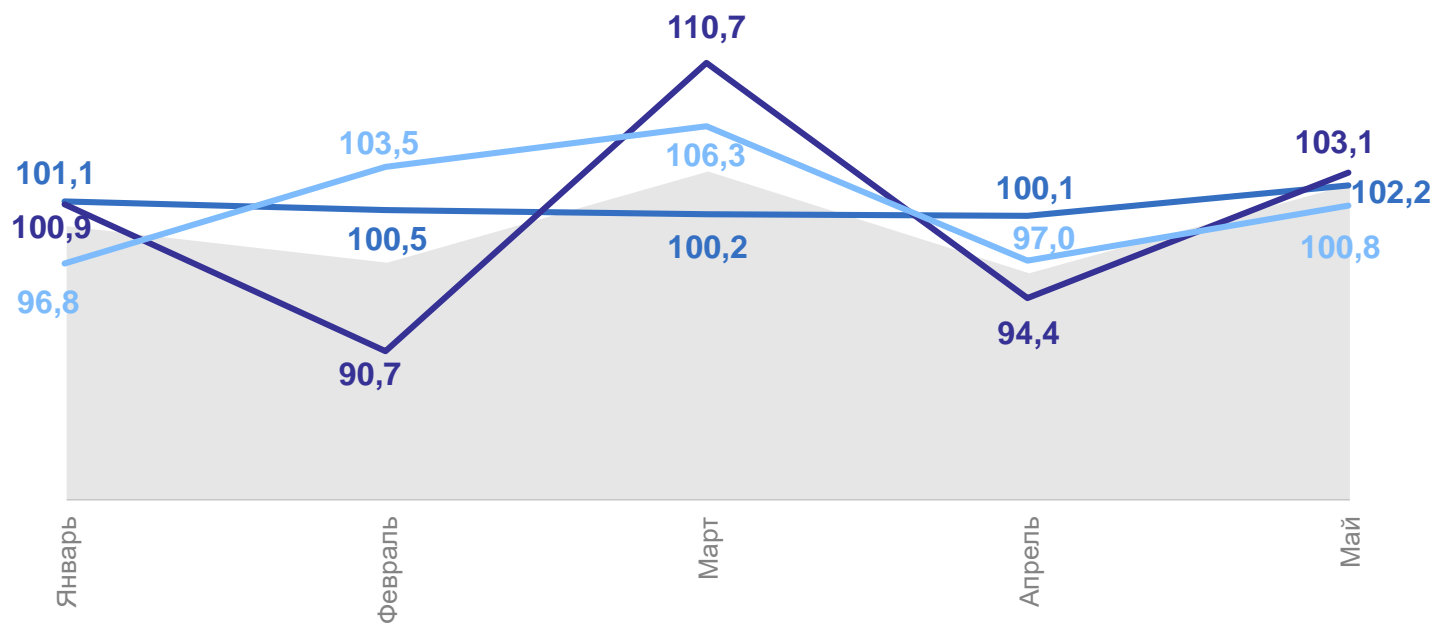
май в % к декабрю предыдущего года



ИНДЕКС ЦЕН ПРОИЗВОДИТЕЛЕЙ ПРОМЫШЛЕННЫХ ТОВАРОВ

в % к предыдущему месяцу

КУРСКСТАТ



● Индекс цен производителей промышленных товаров

— Добыча полезных ископаемых

— Обработка производств

— Обеспечение электрической энергией, газом и паром; кондиционирование воздуха

май в % к декабрю предыдущего года



Всего

103,0



Добыча полезных ископаемых

98,6 ↓



Обработка производств

104,1 ↑



Обеспечение электрической энергией, газом и паром; кондиционирование воздуха

104,1 ↑

ФИНАНСОВАЯ ДЕЯТЕЛЬНОСТЬ ОРГАНИЗАЦИЙ

январь – апрель 2025 г.

КУРСКСТАТ

Сальдо прибылей и убытков

20,7 млрд рублей

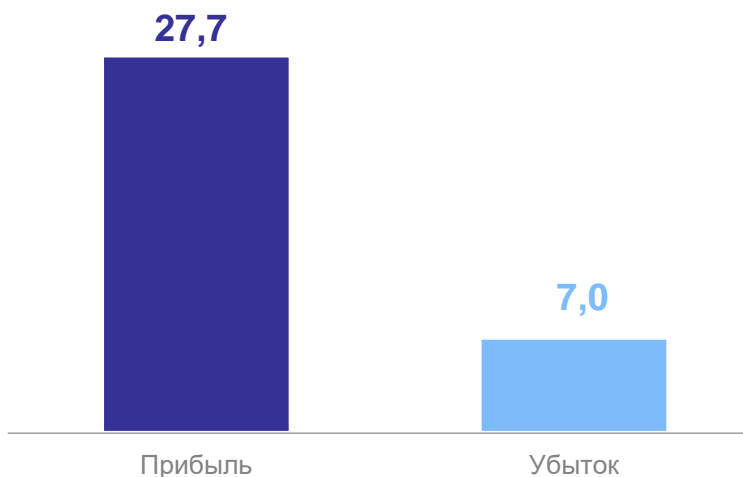
Просроченная кредиторская
задолженность
на конец апреля 2025 г.

3,2 млрд рублей

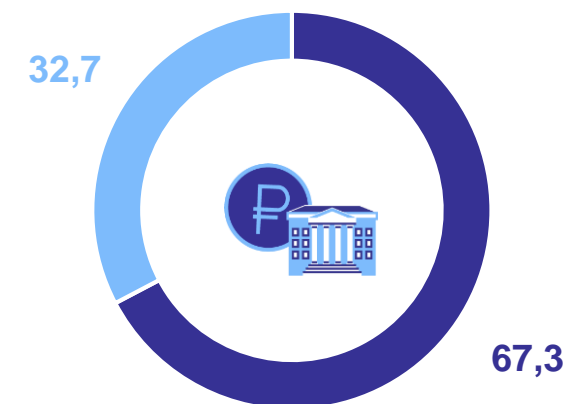
в общем объеме кредиторской
задолженности

1,4%

Финансовые результаты
деятельности организаций,
млрд рублей




Доля организаций, получивших
прибыль (убыток),
в % к общему числу организаций



- Доля прибыльных организаций
- Доля убыточных организаций

2

Социальная сфера



ЗАРАБОТНАЯ ПЛАТА

январь – апрель 2025 г.

КУРСКСТАТ

Среднемесячная
номинальная начисленная
заработная плата

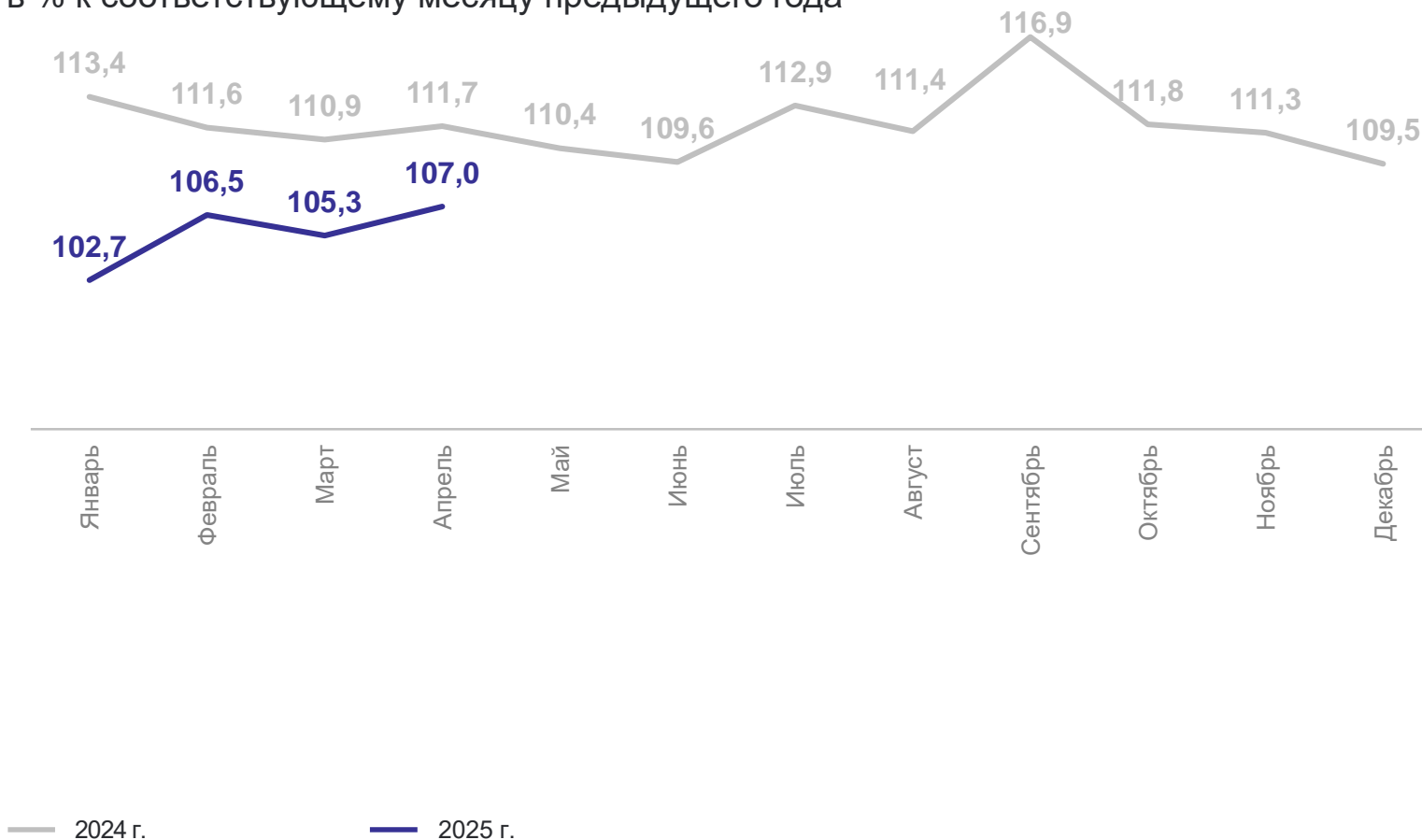
69 331,6 рублей

Реальная заработная
плата

к соответствующему периоду
предыдущего года

106,0%↑

Реальная заработная плата,
в % к соответствующему месяцу предыдущего года



ЗАНЯТОСТЬ И БЕЗРАБОТИЦА*

март – май 2025 г.

КУРСКСТАТ

Численность рабочей силы



555,4 тыс. человек

Занятые



546,6 тыс. человек

Безработные



8,8 тыс. человек

Уровень занятости, %

Июнь – август 2024	Сентябрь – ноябрь 2024	Декабрь 2024 г. – февраль 2025 г.	Март – май 2025
59,9	61,0	61,5	61,1

Уровень безработицы, %

Июнь – август 2024	Сентябрь – ноябрь 2024	Декабрь 2024 г. – февраль 2025 г.	Март – май 2025
2,0	1,8	1,6	1,6

* По данным выборочного обследования рабочей силы (в возрасте 15 лет и старше).