



ФЕДЕРАЛЬНАЯ СЛУЖБА  
ГОСУДАРСТВЕННОЙ СТАТИСТИКИ

# Основные показатели социально-экономического положения Курской области



январь-май 2022 года



ФЕДЕРАЛЬНАЯ СЛУЖБА  
ГОСУДАРСТВЕННОЙ  
СТАТИСТИКИ

# Основные показатели социально- экономического положения Курской области

- 01 ПРОМЫШЛЕННОЕ ПРОИЗВОДСТВО
- 02 СЕЛЬСКОЕ ХОЗЯЙСТВО
- 03 СТРОИТЕЛЬСТВО
- 04 ТРАНСПОРТ
- 05 РОЗНИЧНАЯ ТОРГОВЛЯ
- 06 ПОТРЕБИТЕЛЬСКИЕ ЦЕНЫ
- 07 ЦЕНЫ ПРОИЗВОДИТЕЛЕЙ
- 08 ФИНАНСОВАЯ ДЕЯТЕЛЬНОСТЬ  
ОРГАНИЗАЦИЙ
- 09 УРОВЕНЬ ЖИЗНИ НАСЕЛЕНИЯ
- 10 ЗАНЯТОСТЬ И БЕЗРАБОТИЦА
- 11 ДЕМОГРАФИЯ

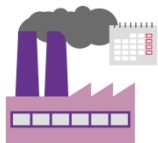




# ИНДЕКС ПРОМЫШЛЕННОГО ПРОИЗВОДСТВА

МАЙ 2022 ГОДА, В %

к маю 2021 года



▼ **93,0**

к апрелю 2022 года



▼ **89,5**

Индексы производства по видам  
деятельности, к маю 2021 года



Обрабатывающие производства

**97,8**



Обеспечение электрической энергией, газом и паром; кондиционирование воздуха

**89,7**



Водоснабжение; водоотведение, организация сбора и утилизации отходов, деятельность по ликвидации загрязнений

**88,9**



Добыча полезных ископаемых

**88,0**



# СЕЛЬСКОЕ ХОЗЯЙСТВО

МАЙ 2022 ГОДА

Произведено в хозяйствах  
всех категорий

**57,0** ТЫС. Т

Скот и птица на убой

к соответствующему периоду  
предыдущего года

**110,5%**

**39,2** ТЫС. Т

Молоко

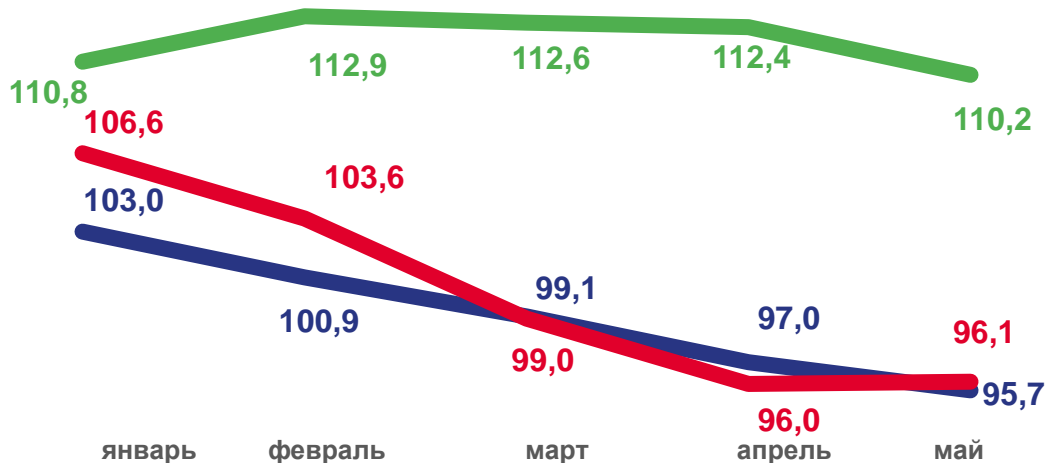
**123,7%**

**18,3** МЛН ШТ.

Яйца

**99,3%**

Динамика поголовья скота  
в хозяйствах всех категорий,  
в % к соответствующему месяцу  
предыдущего года



Крупный  
рогатый скот

Овцы и козы

Свины



# СТРОИТЕЛЬСТВО ЖИЛЫХ ДОМОВ

ЯНВАРЬ-МАЙ 2022 ГОДА

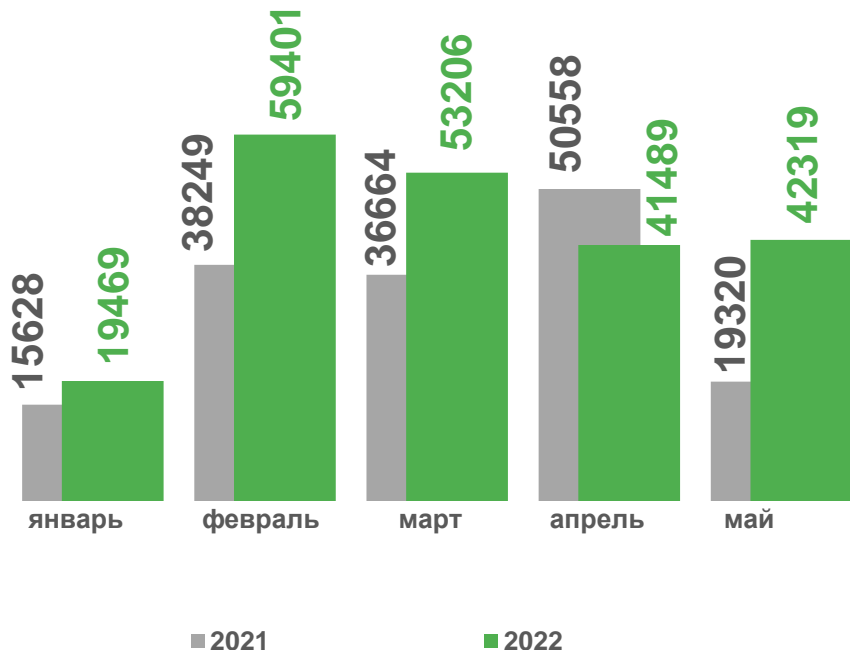
## Объем жилищного строительства

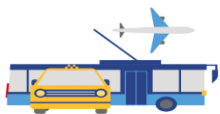
**215 884** КВ. М

Общая площадь  
жилых помещений

**134,6%**

К соответствующему  
периоду предыдущего года





# ГРУЗОБОРОТ И ПАССАЖИРОБОРОТ

ЯНВАРЬ-МАЙ 2022 ГОДА

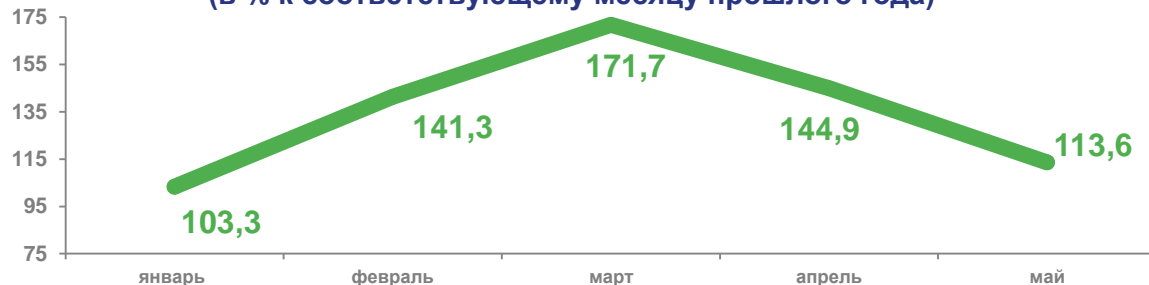
**243 175,5** ТЫС. Т-КМ

Грузооборот – всего

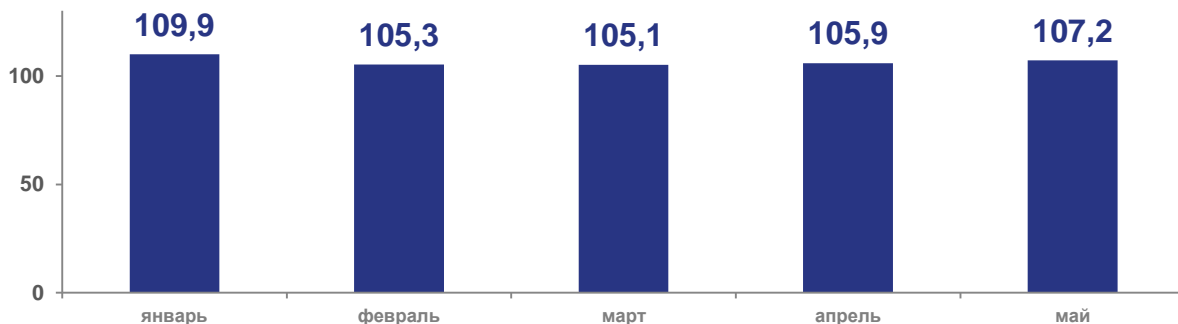
**183 427,6** ТЫС. ПАСС.-КМ

Пассажиरोоборот – всего

Динамика грузооборота автомобильного транспорта  
(в % к соответствующему месяцу прошлого года)



Динамика пассажиरोоборота автомобильного транспорта  
(в % к соответствующему месяцу прошлого года)



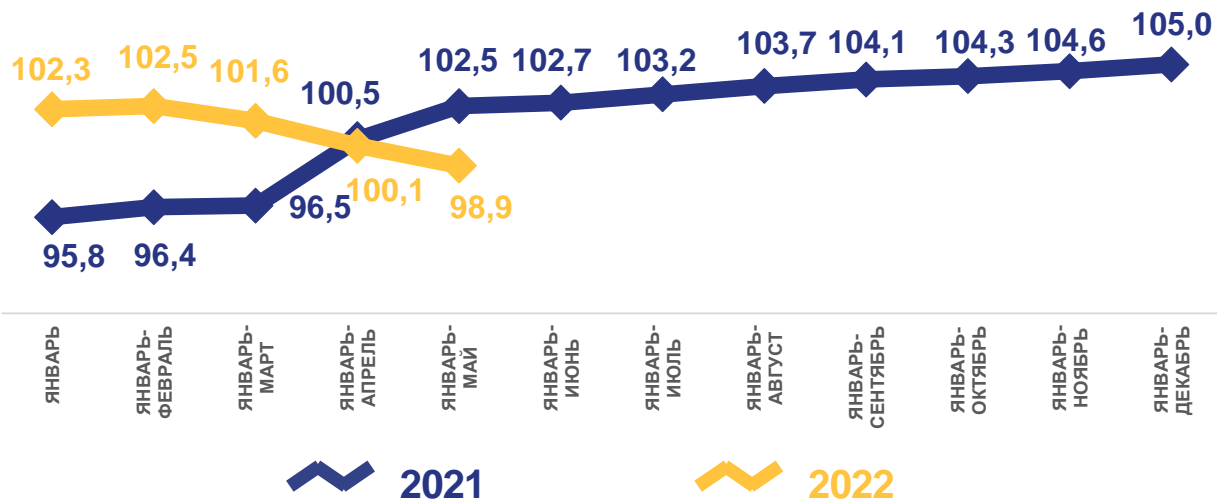


# ОБОРОТ РОЗНИЧНОЙ ТОРГОВЛИ

В % К СООТВЕТСТВУЮЩЕМУ ПЕРИОДУ ПРЕДЫДУЩЕГО ГОДА  
В СОПОСТАВИМЫХ ЦЕНАХ

% млрд руб.  
**114,5**  
январь-май 2022 года

%  
**98,9%**





# ИНДЕКС ПОТРЕБИТЕЛЬСКИХ ЦЕН

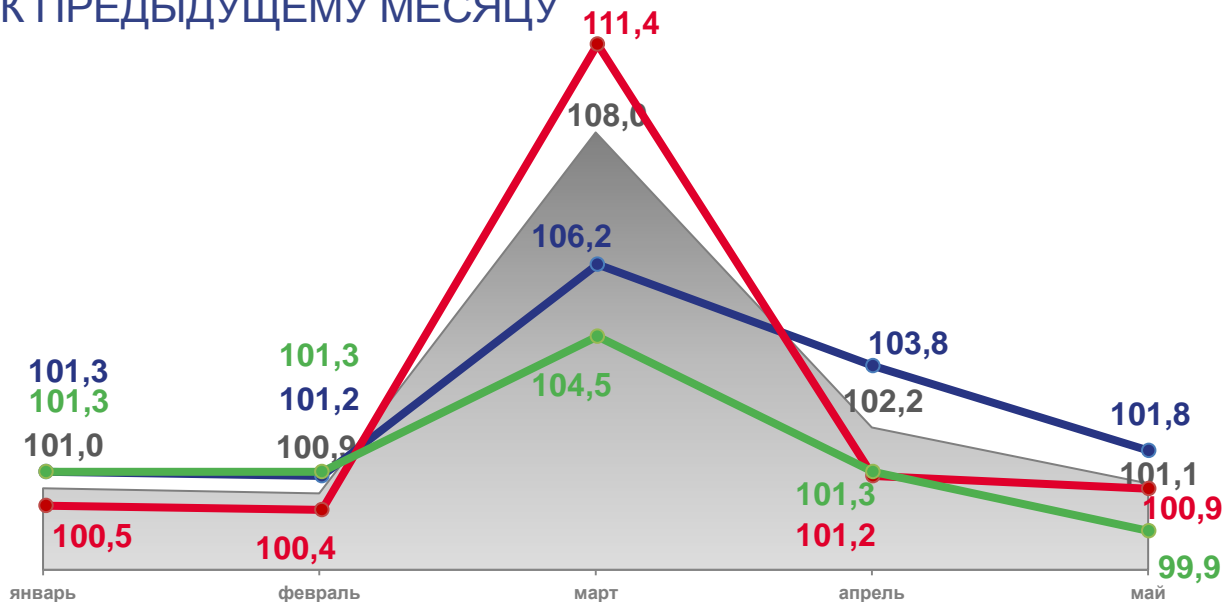
МАЙ 2022 ГОДА В % К ПРЕДЫДУЩЕМУ МЕСЯЦУ

ИПЦ **101,1**

Продовольственные товары **101,8**

Непродовольственные товары **100,9**

Услуги **99,9**



Индекс потребительских цен



Непродовольственные товары



Продовольственные товары



Услуги





# ИНДЕКС ЦЕН ПРОИЗВОДИТЕЛЕЙ ПРОМЫШЛЕННЫХ ТОВАРОВ

МАЙ 2022 ГОДА В % К ПРЕДЫДУЩЕМУ МЕСЯЦУ

100,2%

94,4%

Добыча полезных ископаемых



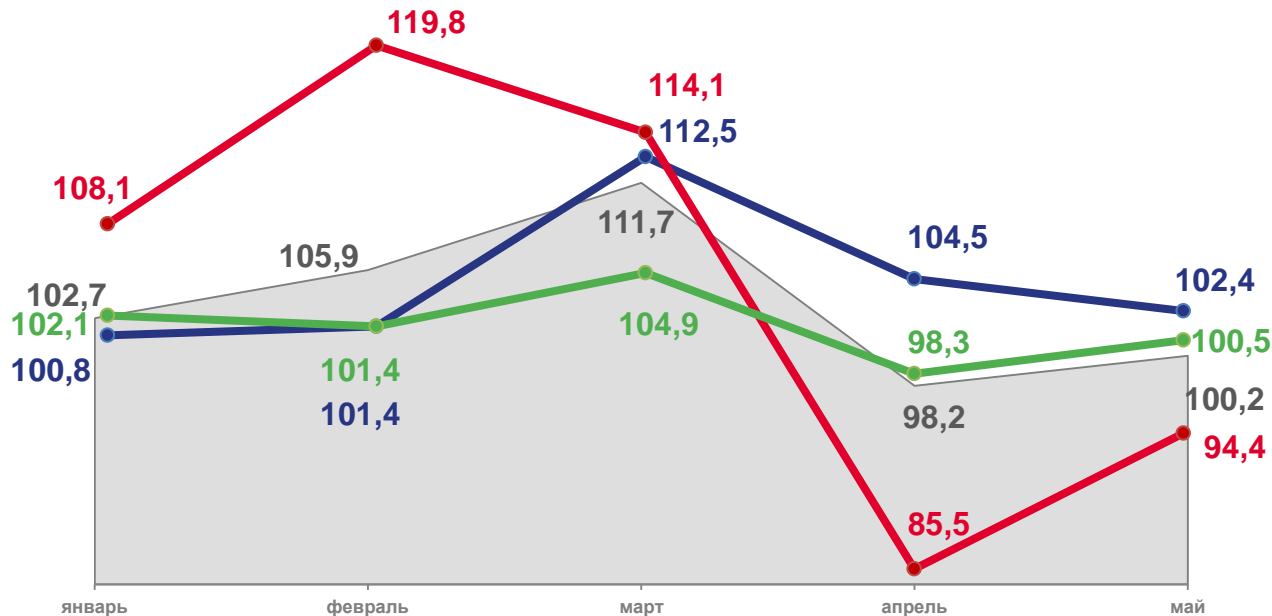
102,4%

Обработывающие производства



100,5%

Обеспечение электрической энергией, газом и паром; кондиционирование воздуха



Индекс цен производителей промышленных товаров



Обработывающие производства



Добыча полезных ископаемых



Обеспечение электрической энергией, газом и паром; кондиционирование воздуха



# ФИНАНСОВАЯ ДЕЯТЕЛЬНОСТЬ ОРГАНИЗАЦИЙ

ЯНВАРЬ-АПРЕЛЬ 2022 ГОДА

**76,3** млрд руб.

Сальдированный финансовый результат

Просроченная кредиторская задолженность

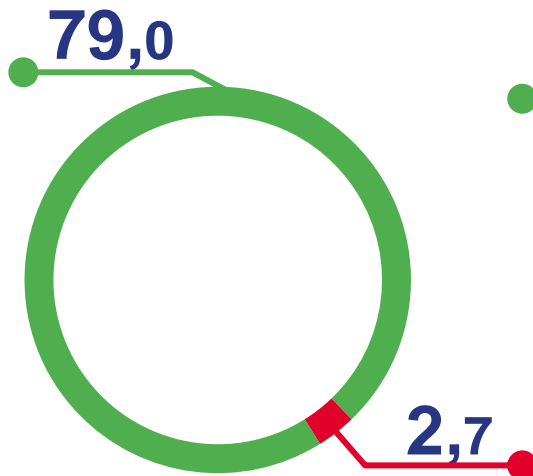
на конец апреля 2022 года

**20,9** млрд руб.

**10,8%**

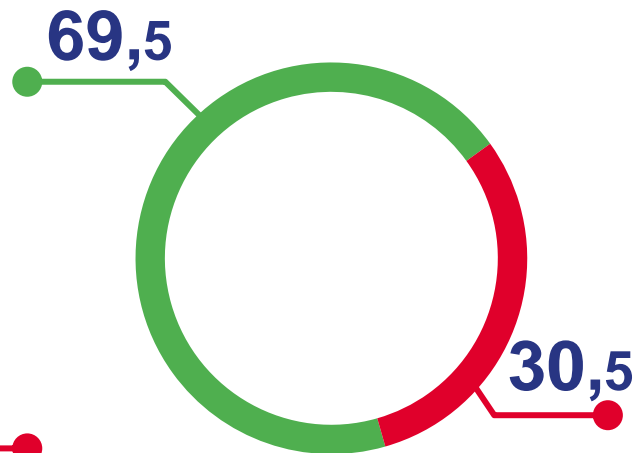
в общем объеме кредиторской задолженности

Финансовые результаты деятельности организаций, млрд рублей



- Прибыль
- Убыток

Доля организаций, получивших прибыль (убыток), %



- Доля прибыльных организаций
- Доля убыточных организаций



# ЗАРАБОТНАЯ ПЛАТА

ЯНВАРЬ-АПРЕЛЬ 2022 ГОДА

**41 825,8** руб.

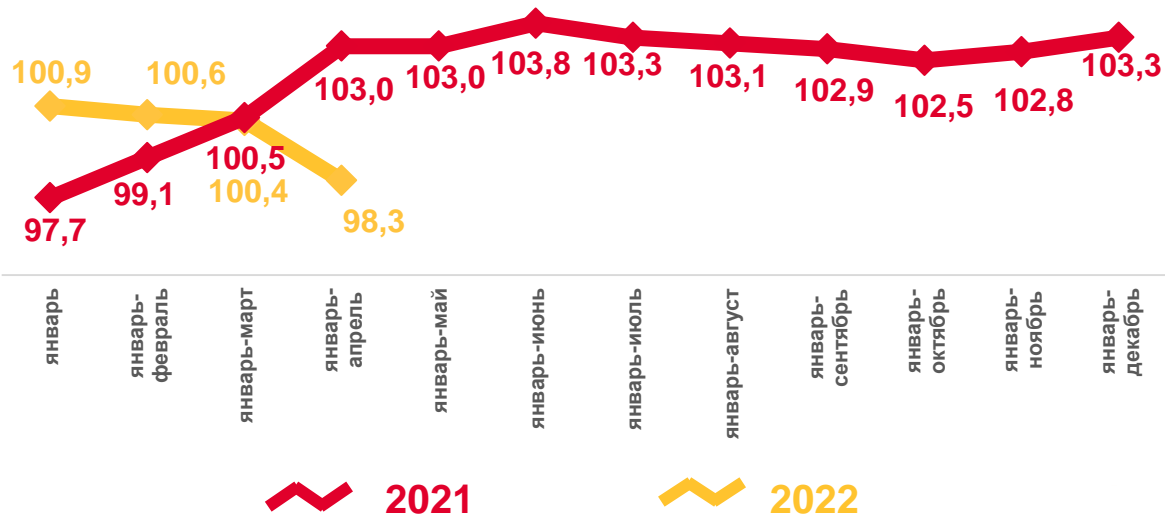
Среднемесячная номинальная  
начисленная заработная плата

**98,3%**

Реальная заработная плата  
к январю-апрелю 2021 года

## Реальная заработная плата

в % к соответствующему периоду предыдущего года





# ЗАНЯТОСТЬ И БЕЗРАБОТИЦА \*

МАРТ-МАЙ 2022 ГОДА

**557 363** человек

Численность рабочей силы

**539 314** человек

Занятые

**18 049** человек

Безработные

Уровень занятости и безработицы, %



\* ПО ДАННЫМ ВЫБОРОЧНОГО ОБСЛЕДОВАНИЯ РАБОЧЕЙ СИЛЫ (В ВОЗРАСТЕ 15 ЛЕТ И СТАРШЕ)



# ДЕМОГРАФИЯ

ЯНВАРЬ-АПРЕЛЬ 2022 ГОДА

**-4 614** человек

Естественный прирост (убыль -) населения

**-908** человек

Миграционный прирост (снижение -)

**1 452**

Число браков

**1 432**

Число разводов

Естественное движение населения, человек



Миграция, человек

