



ФЕДЕРАЛЬНАЯ СЛУЖБА
ГОСУДАРСТВЕННОЙ СТАТИСТИКИ

Основные показатели социально-экономического положения Курской области



январь-июнь 2023 года



ФЕДЕРАЛЬНАЯ СЛУЖБА
ГОСУДАРСТВЕННОЙ
СТАТИСТИКИ

Основные показатели социально- экономического положения

Курской области

январь-июнь 2023 года

- 01 ПРОМЫШЛЕННОЕ ПРОИЗВОДСТВО
- 02 СЕЛЬСКОЕ ХОЗЯЙСТВО
- 03 СТРОИТЕЛЬСТВО
- 04 ТРАНСПОРТ
- 05 РОЗНИЧНАЯ ТОРГОВЛЯ
- 06 ПОТРЕБИТЕЛЬСКИЕ ЦЕНЫ
- 07 ЦЕНЫ ПРОИЗВОДИТЕЛЕЙ
- 08 ФИНАНСОВАЯ ДЕЯТЕЛЬНОСТЬ
ОРГАНИЗАЦИЙ
- 09 СОЦИАЛЬНАЯ СФЕРА
- 10 ЗАНЯТОСТЬ И БЕЗРАБОТИЦА
- 11 ДЕМОГРАФИЯ

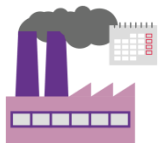




ИНДЕКС ПРОМЫШЛЕННОГО ПРОИЗВОДСТВА

ИЮНЬ 2023 ГОДА, В %

к июню 2022 года



116,8 ▲

к маю 2023 года



97,8 ▼

Индексы производства по видам
деятельности, к июню 2022 года



Обрабатывающие производства

130,7



Водоснабжение; водоотведение, организация
сбора и утилизации отходов, деятельность по
ликвидации загрязнений

118,7



Обеспечение электрической энергией, газом и
паром; кондиционирование воздуха

106,3



Добыча полезных ископаемых

94,9



СЕЛЬСКОЕ ХОЗЯЙСТВО

ИЮНЬ 2023 ГОДА

Произведено в хозяйствах
всех категорий

к соответствующему периоду
предыдущего года, в %

56,1 ТЫС. Т **103,3** ▲

Скот и птица на убой

46,9 ТЫС. Т **112,1** ▲

Молоко

22,9 МЛН ШТ. **102,1** ▲

Яйца

Динамика поголовья скота
в хозяйствах всех категорий,
в % к соответствующему месяцу предыдущего года





СТРОИТЕЛЬСТВО ЖИЛЫХ ДОМОВ

ЯНВАРЬ-ИЮНЬ 2023 ГОДА

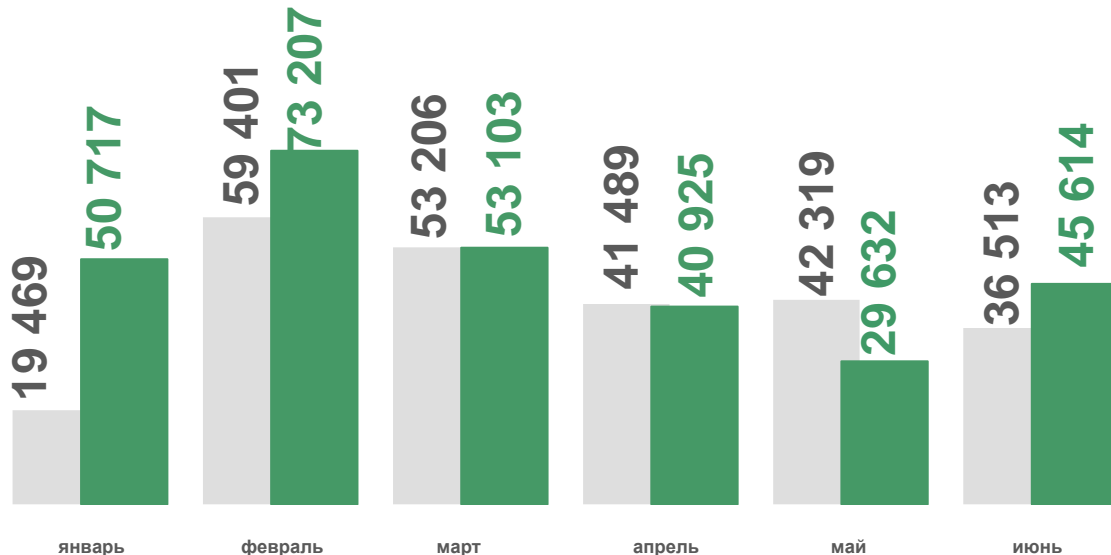
Объем жилищного строительства

293 198 кв. м

Общая площадь
жилых помещений

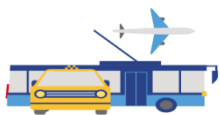
116,2% ▲

к соответствующему
периоду предыдущего года



■ 2022

■ 2023



ГРУЗОБОРОТ И ПАССАЖИРОБОРОТ

ЯНВАРЬ-ИЮНЬ 2023 ГОДА

309 362,1

ТЫС. Т-КМ

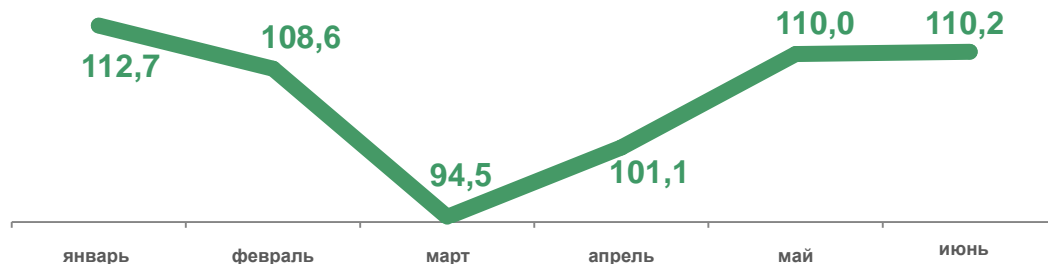
Грузооборот – всего

242 641,5

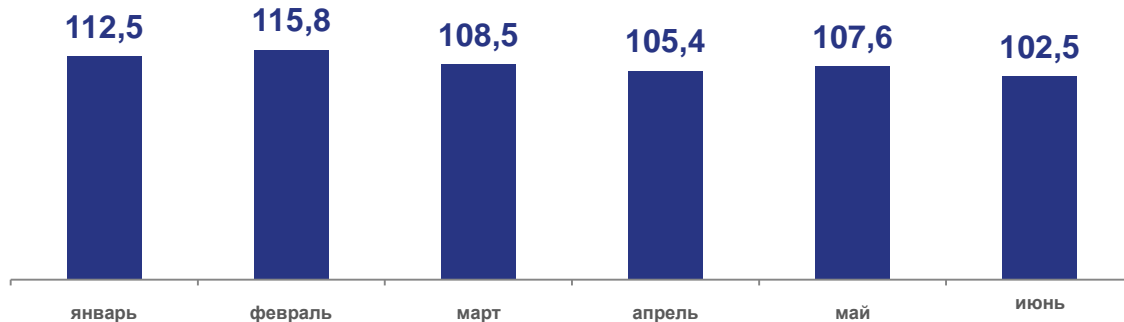
ТЫС. ПАСС.-КМ

Пассажиरोоборот – всего

Динамика грузооборота автомобильного транспорта,
в % к соответствующему месяцу прошлого года



Динамика пассажиरोоборота автомобильного транспорта,
в % к соответствующему месяцу прошлого года





ОБОРОТ РОЗНИЧНОЙ ТОРГОВЛИ

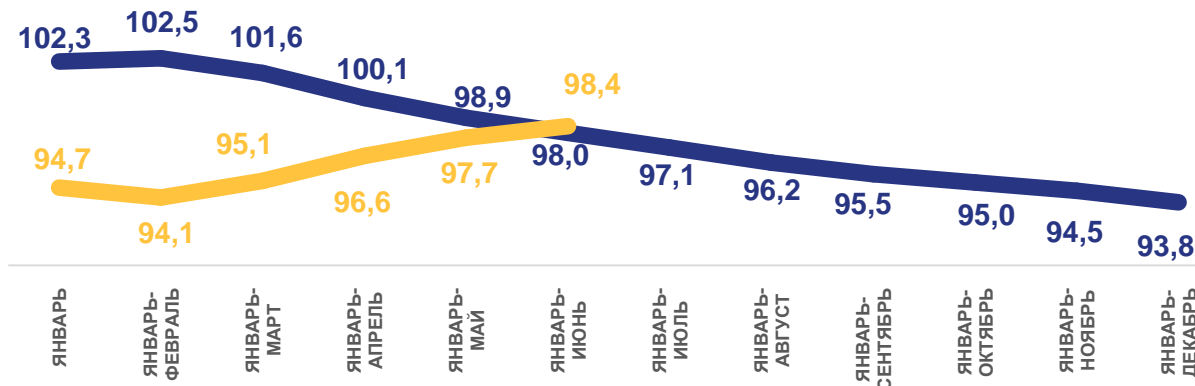
В % К СООТВЕТСТВУЮЩЕМУ ПЕРИОДУ ПРЕДЫДУЩЕГО ГОДА
В СОПОСТАВИМЫХ ЦЕНАХ

142,9 млрд руб.

январь-июнь 2023 года

98,4%

к январю-июню 2023 года



2022

2023



ИНДЕКС ПОТРЕБИТЕЛЬСКИХ ЦЕН

ИЮНЬ 2023 ГОДА В % К ПРЕДЫДУЩЕМУ МЕСЯЦУ

100,3

ИПЦ



100,1 ▲

Продовольственные товары



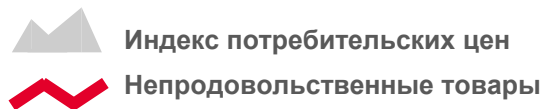
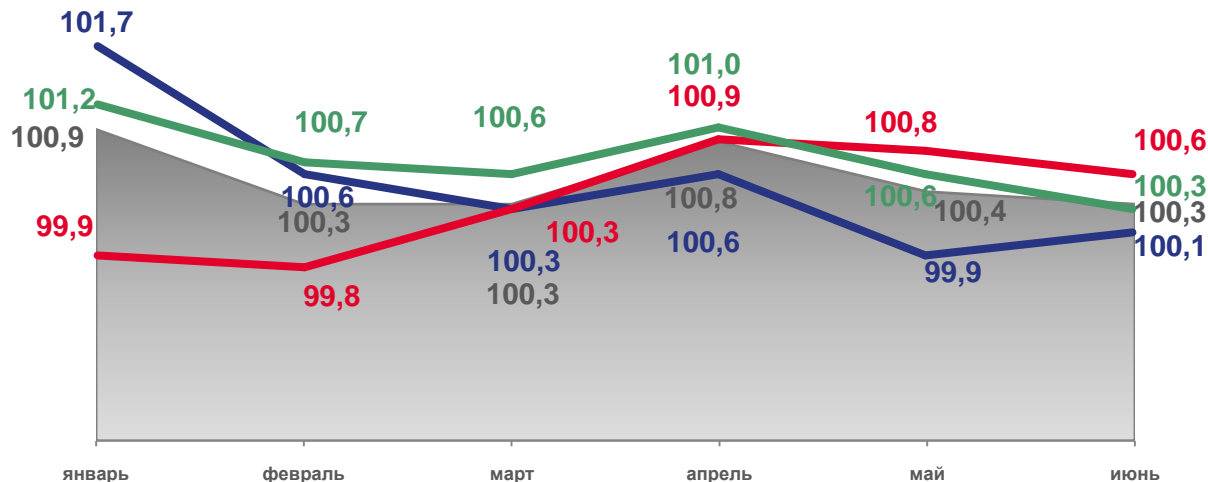
100,6 ▲

Непродовольственные товары



100,3 ▲

Услуги





ИНДЕКС ЦЕН ПРОИЗВОДИТЕЛЕЙ ПРОМЫШЛЕННЫХ ТОВАРОВ

ИЮНЬ 2023 ГОДА В % К ПРЕДЫДУЩЕМУ МЕСЯЦУ

101,9

99,7

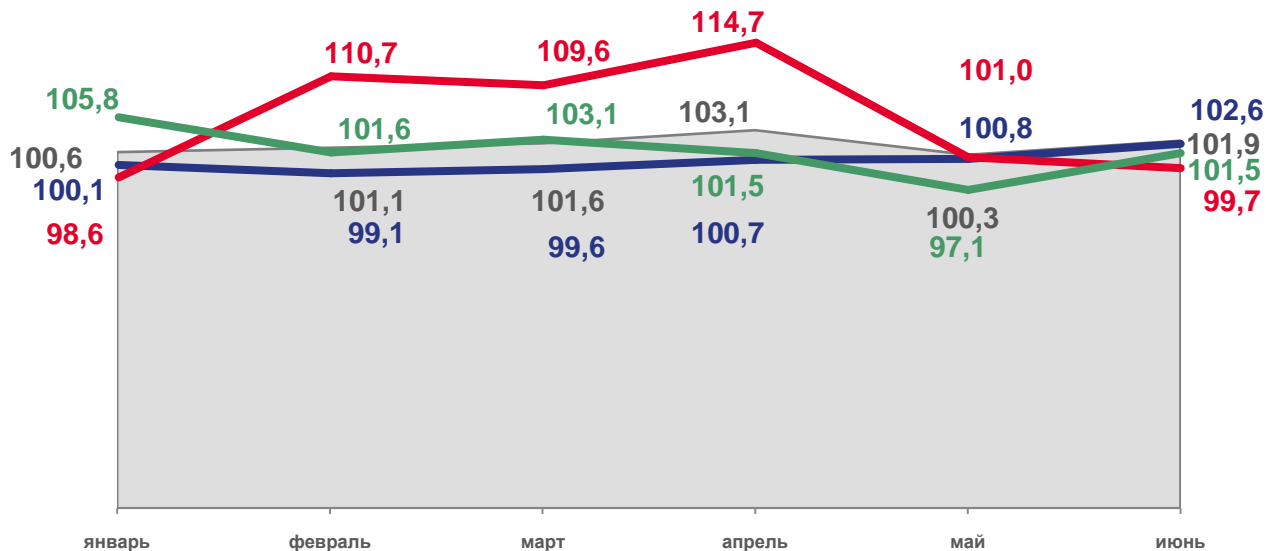
Добыча полезных ископаемых

102,6

Обрабатывающие производства

101,5

Обеспечение электрической энергией, газом
и паром; кондиционирование воздуха



Индекс цен производителей
промышленных товаров



Обрабатывающие производства
Обеспечение электрической
энергией, газом и паром;
кондиционирование воздуха



ФИНАНСОВАЯ ДЕЯТЕЛЬНОСТЬ ОРГАНИЗАЦИЙ

ЯНВАРЬ-МАЙ 2023 ГОДА

32,4 млрд руб.

Сальдо прибылей и убытков

Просроченная кредиторская задолженность

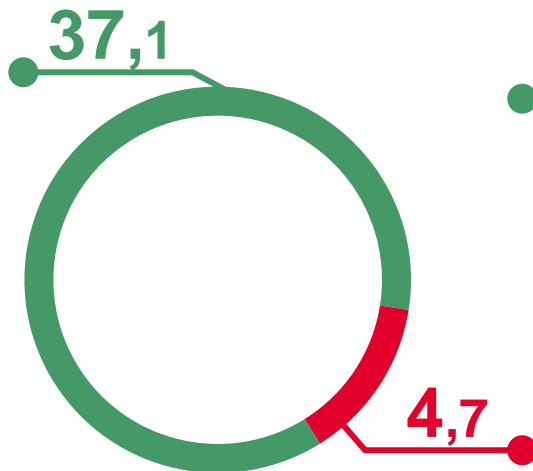
на конец мая 2023 года

19,8 * млрд руб.

8,4%

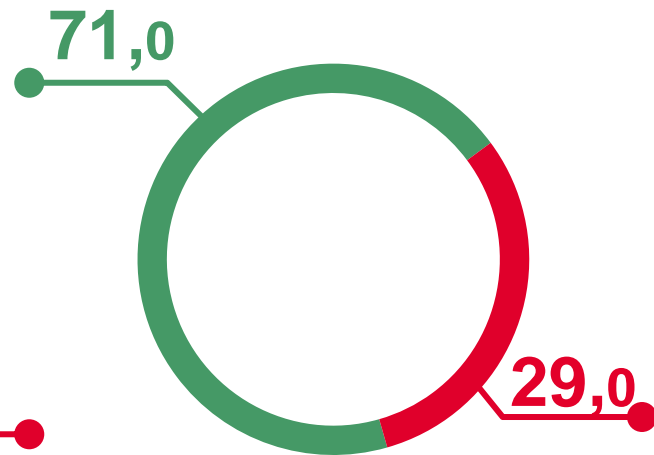
в общем объеме кредиторской задолженности

Финансовые результаты деятельности организаций, млрд рублей



- Прибыль
- Убыток

Доля организаций, получивших прибыль (убыток), %



- Доля прибыльных организаций
- Доля убыточных организаций





ЗАРАБОТНАЯ ПЛАТА

ЯНВАРЬ-МАЙ 2023 ГОДА

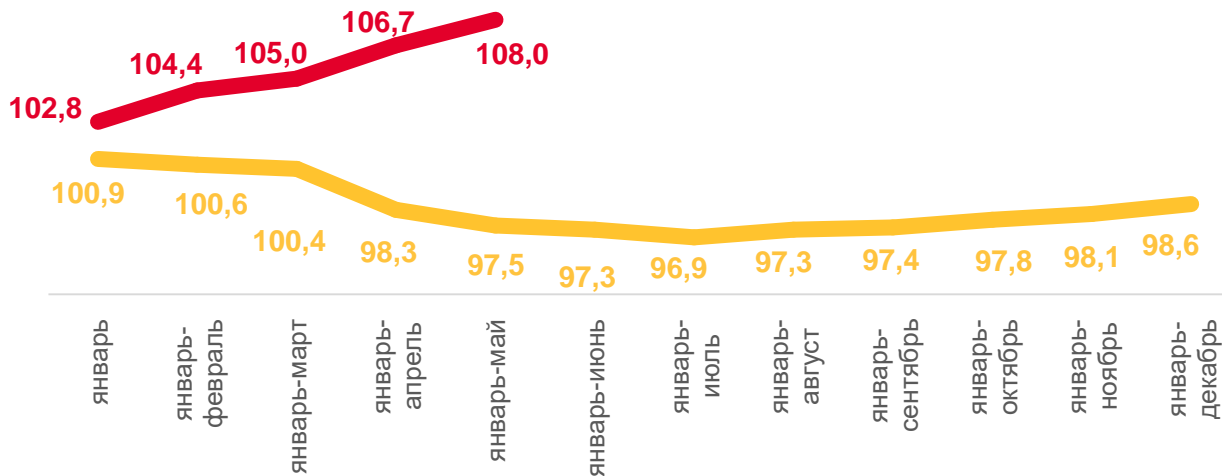
49 093,7 руб.

Среднемесячная номинальная
начисленная заработная плата

108,0%

Реальная заработная плата
к январю-маю 2022 года

Реальная заработная плата
в % к соответствующему периоду предыдущего года



2022

2023





ЗАНЯТОСТЬ И БЕЗРАБОТИЦА *

АПРЕЛЬ-ИЮНЬ 2023 ГОДА

542 298 человек

Численность рабочей силы

528 789 человек

Занятые

13 509 человека

Безработные

Уровень занятости и безработицы, %



* ПО ДАННЫМ ВЫБОРОЧНОГО ОБСЛЕДОВАНИЯ РАБОЧЕЙ СИЛЫ (В ВОЗРАСТЕ 15 ЛЕТ И СТАРШЕ)



ДЕМОГРАФИЯ

ЯНВАРЬ-МАЙ 2023 ГОДА

-3 639 человек ▼

Естественный прирост (убыль -) населения

+57 человек ▲

Миграционный прирост

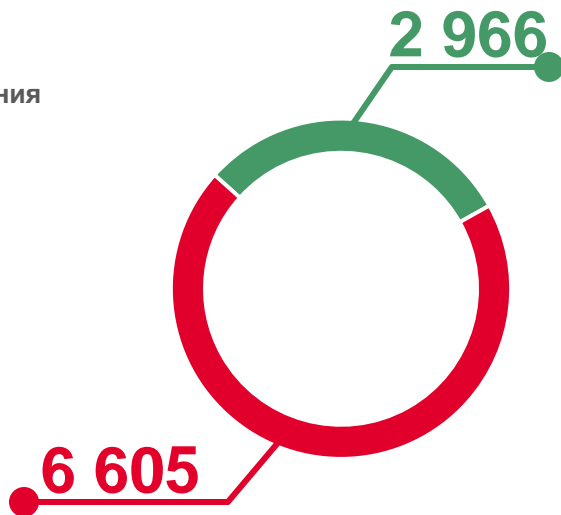
1 878

Число браков

1 985

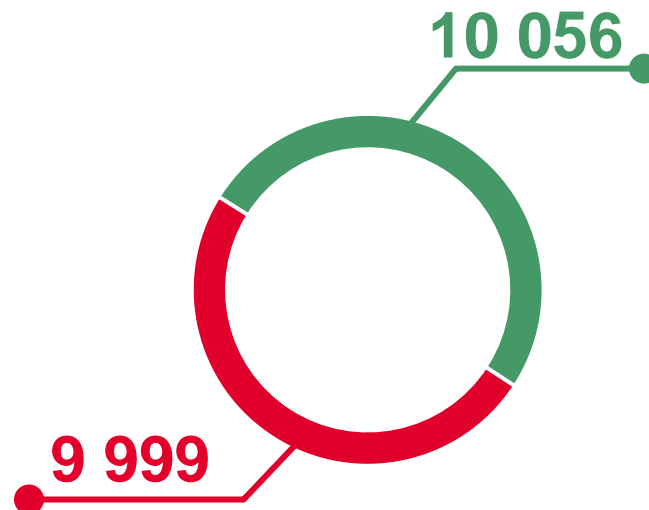
Число разводов

Естественное движение населения, человек



○ Число родившихся
○ Число умерших

Миграция, человек



○ Число прибывших
○ Число выбывших