



ТЕРРИТОРИАЛЬНЫЙ ОРГАН
ФЕДЕРАЛЬНОЙ СЛУЖБЫ
ГОСУДАРСТВЕННОЙ СТАТИСТИКИ
ПО КУРСКОЙ ОБЛАСТИ

ОСНОВНЫЕ ПОКАЗАТЕЛИ СОЦИАЛЬНО-ЭКОНОМИЧЕСКОГО ПОЛОЖЕНИЯ

январь – июнь 2024

02.08.2024

СОДЕРЖАНИЕ

Экономические показатели	3
Социальная сфера	12


1

Экономические показатели

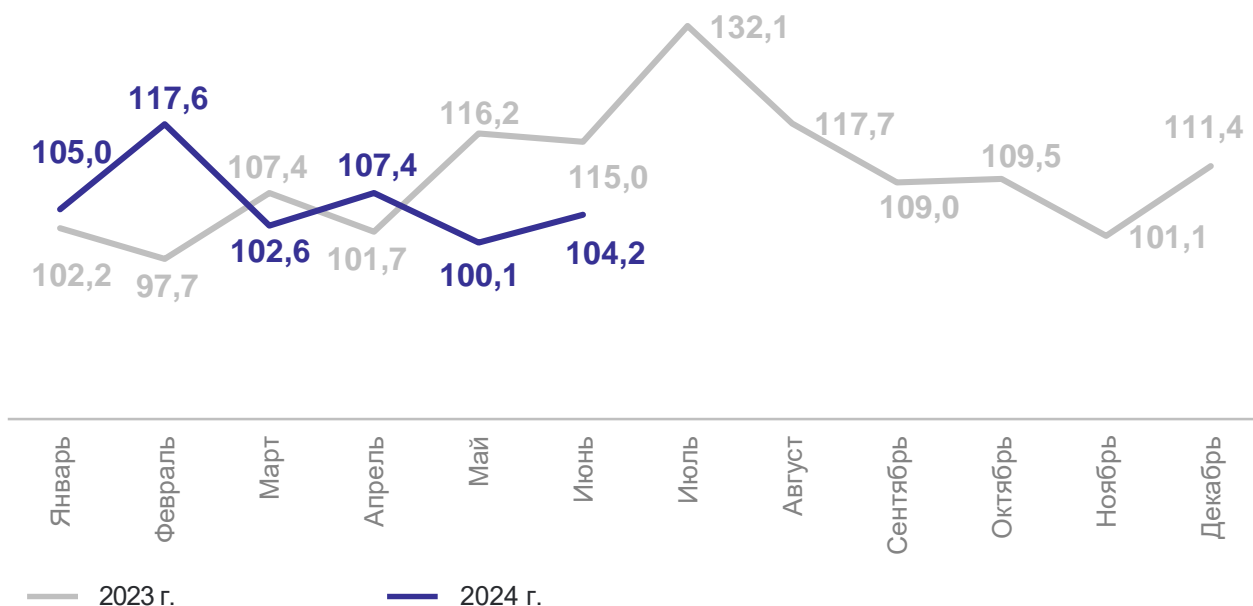
ИНДЕКС ПРОМЫШЛЕННОГО ПРОИЗВОДСТВА

июнь 2024 г., в %

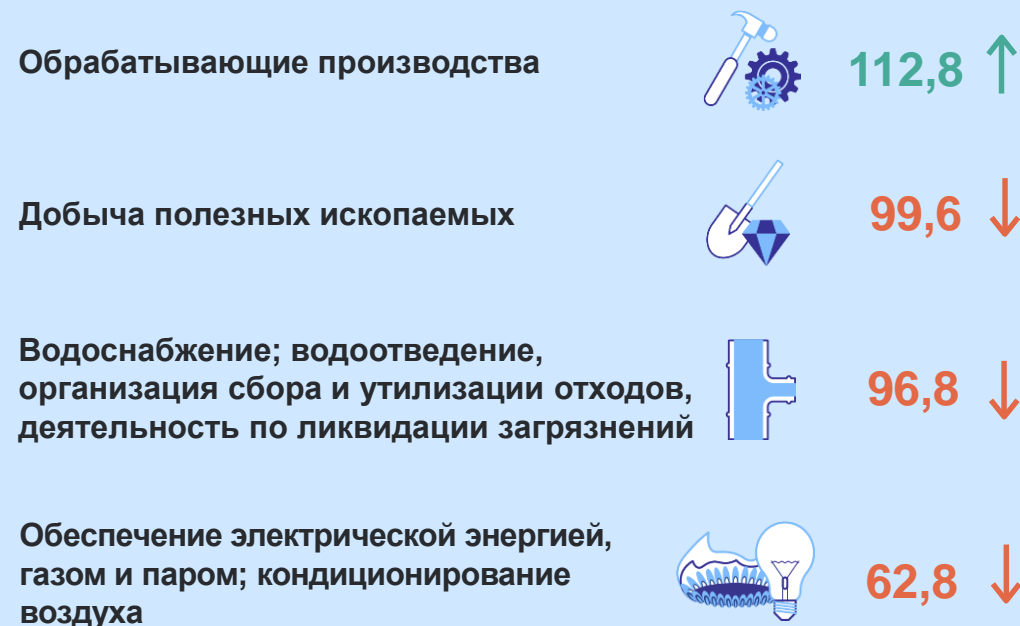
КУРСКСТАТ



в % к соответствующему месяцу предыдущего года



Индексы производства по видам деятельности, к июню 2023 г.



СЕЛЬСКОЕ ХОЗЯЙСТВО

июнь 2024 г., в % к соответствующему месяцу предыдущего года

КУРСКСТАТ

Произведено в хозяйствах всех категорий

Скот и птица на убой



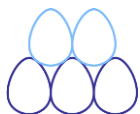
52,8 тыс. тонн **94,3** ↓

Молоко



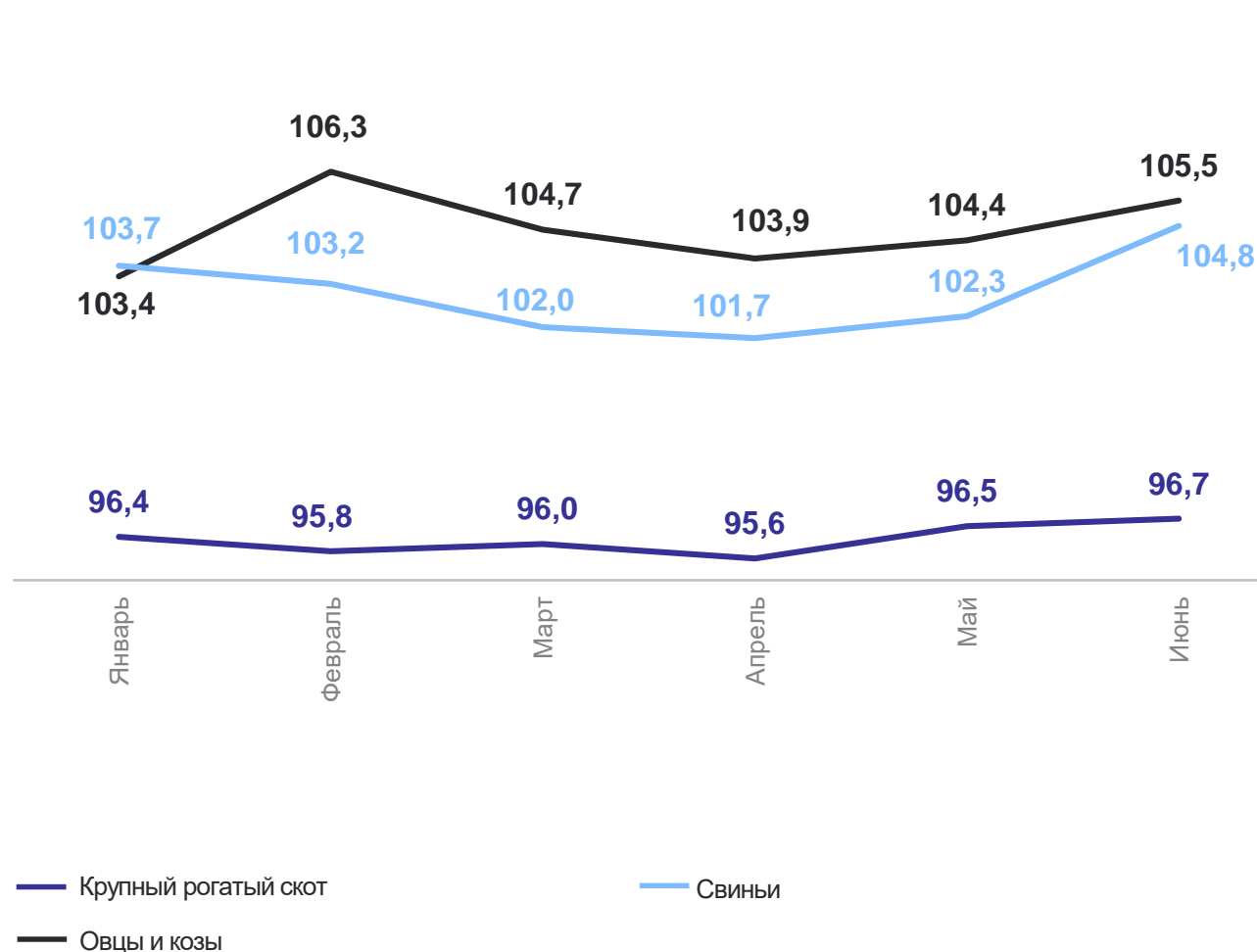
43,0 тыс. тонн **94,5** ↓

Яйца



23,3 млн штук **102,0** ↑

Динамика поголовья скота в хозяйствах всех категорий



СТРОИТЕЛЬСТВО ЖИЛЫХ ДОМОВ

метров квадратных общей площади жилых помещений

КУРСКСТАТ

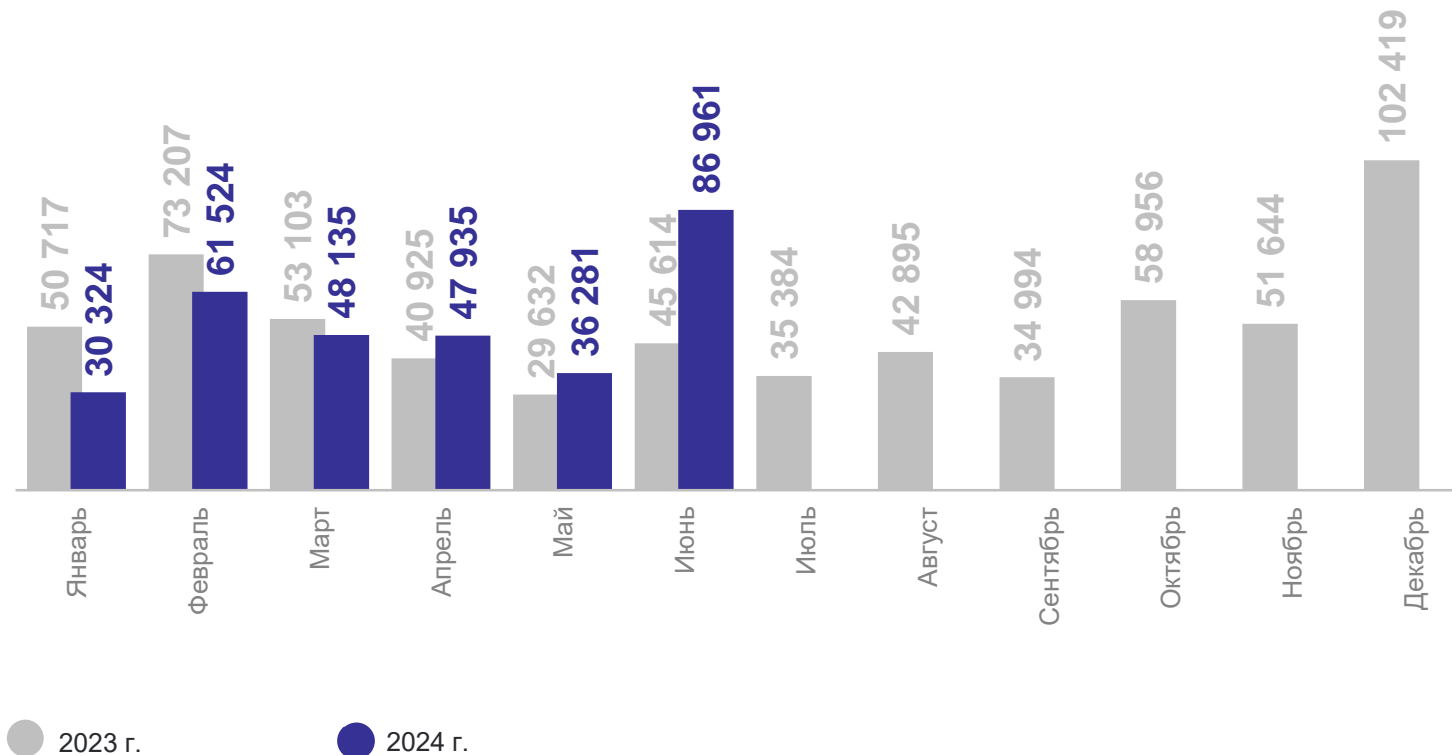
Ввод жилья



311 160

к соответствующему периоду
предыдущего года

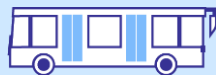
106,1% ↑



Грузооборот – всего



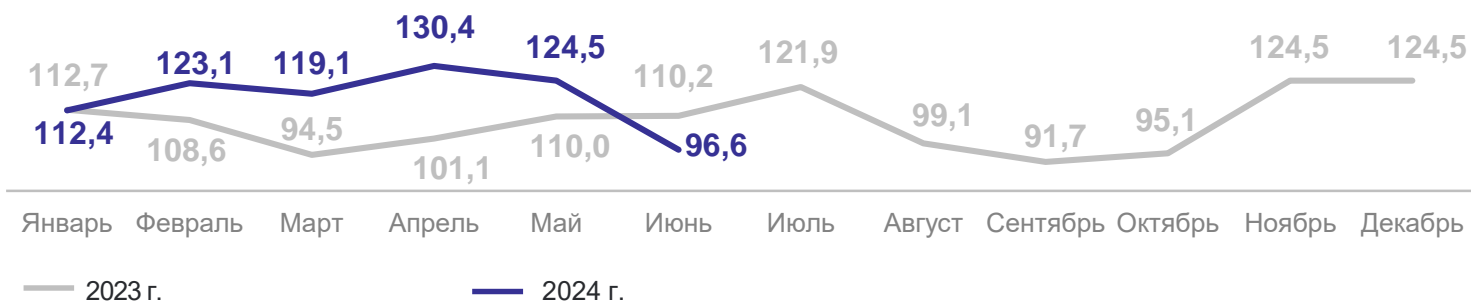
363,5 млн т-км



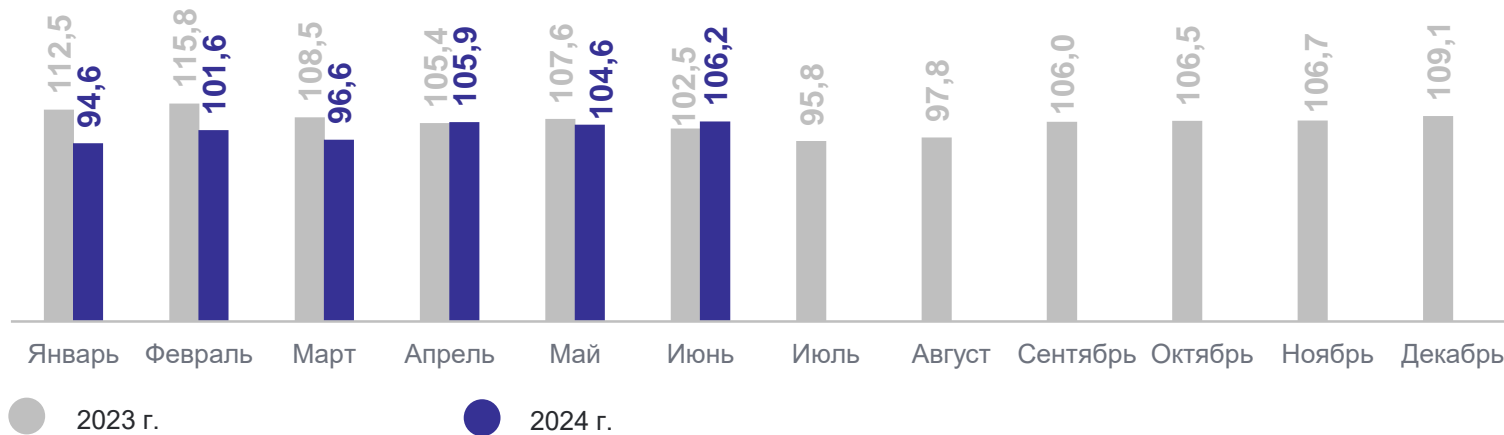
Пассажирооборот – всего

246,9 млн пасс.-км

Динамика грузооборота автомобильного транспорта, в % к соответствующему месяцу предыдущего года



Динамика пассажирооборота автомобильного транспорта, в % к соответствующему месяцу предыдущего года



ОБОРОТ РОЗНИЧНОЙ ТОРГОВЛИ



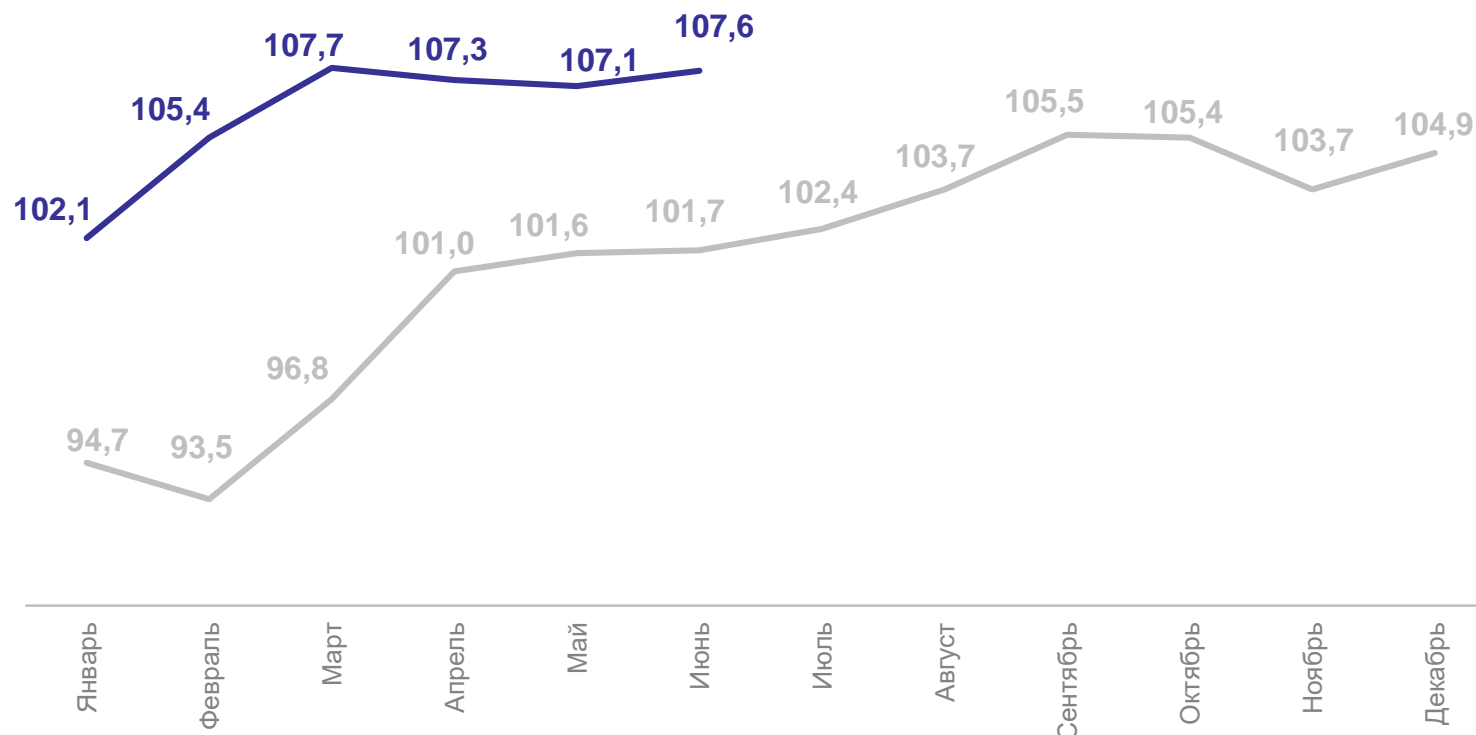
164,2 млрд
рублей

к соответствующему периоду
предыдущего года



106,3% ↑

Динамика оборота розничной торговли,
в % к соответствующему месяцу предыдущего года



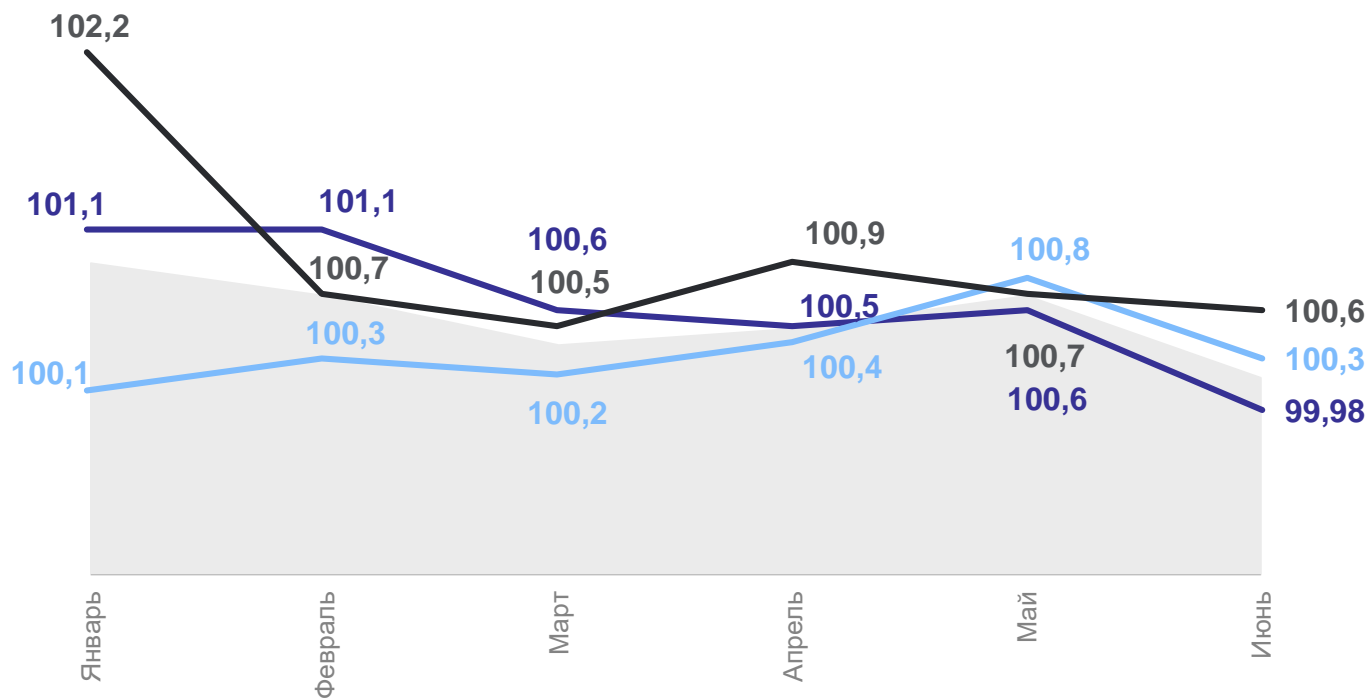
— 2023 г.

— 2024 г.

ИНДЕКС ПОТРЕБИТЕЛЬСКИХ ЦЕН

июнь 2024 г. в % к предыдущему месяцу

КУРСКСТАТ




- ИПЦ
- продовольственные товары
- услуги
- непродовольственные товары

в % к декабрю предыдущего года

Всего  **103,5**

Продовольственные товары  **103,8** ↑

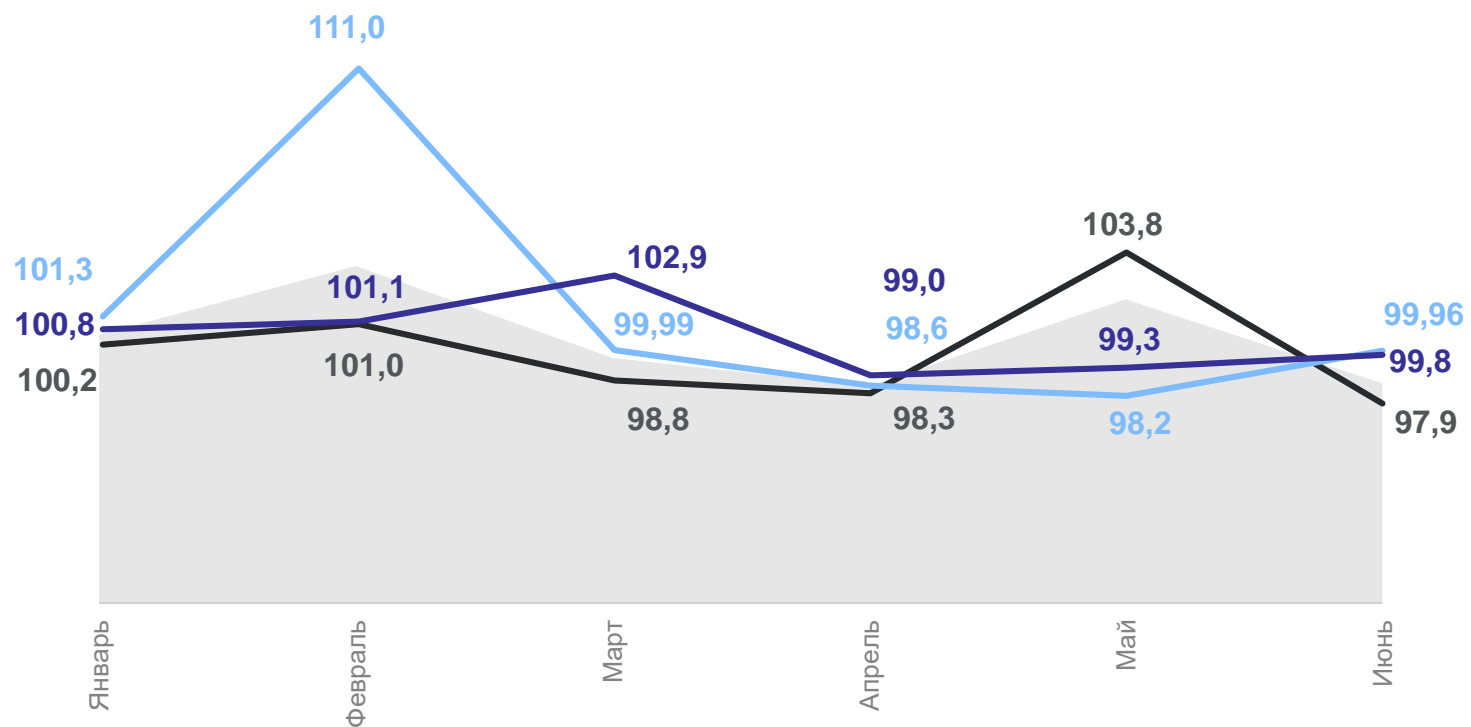
Непродовольственные товары  **102,0** ↑

Услуги  **105,6** ↑

ИНДЕКС ЦЕН ПРОИЗВОДИТЕЛЕЙ ПРОМЫШЛЕННЫХ ТОВАРОВ

КУРСКСТАТ

июнь 2024 г. в % к предыдущему месяцу



- Индекс цен производителей промышленных товаров
- Добыча полезных ископаемых
- Обработка производств
- Обеспечение электрической энергией, газом и паром; кондиционирование воздуха

в % к декабрю предыдущего года

Всего



102,2

Добыча полезных ископаемых



108,7

Обработывающие производства



99,9

Обеспечение электрической энергией, газом и паром; кондиционирование воздуха



102,8

ФИНАНСОВАЯ ДЕЯТЕЛЬНОСТЬ ОРГАНИЗАЦИЙ

январь – май 2024 г.

КУРСКСТАТ

Сальдо прибылей и убытков

43,7 млрд рублей

Просроченная кредиторская задолженность

на конец мая 2024 года

9,9* млрд рублей

в общем объеме кредиторской задолженности

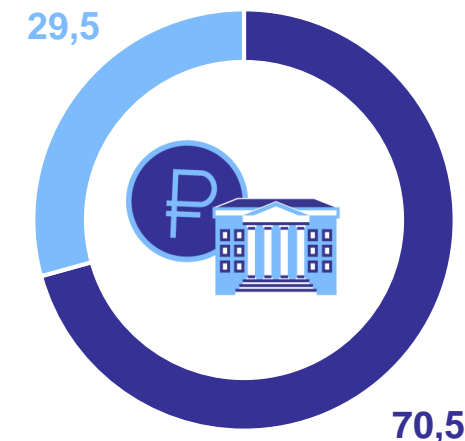
4,3%

Финансовые результаты деятельности организаций, млрд рублей



- Прибыль
- Убыток

Доля организаций получивших прибыль (убыток), в % к общему числу организаций



- Доля прибыльных организаций
- Доля убыточных организаций

* Предварительные данные.

2

Социальная сфера

ЗАРАБОТНАЯ ПЛАТА

январь – май 2024 г.

КУРСКСТАТ

Среднемесячная
номинальная начисленная
заработная плата

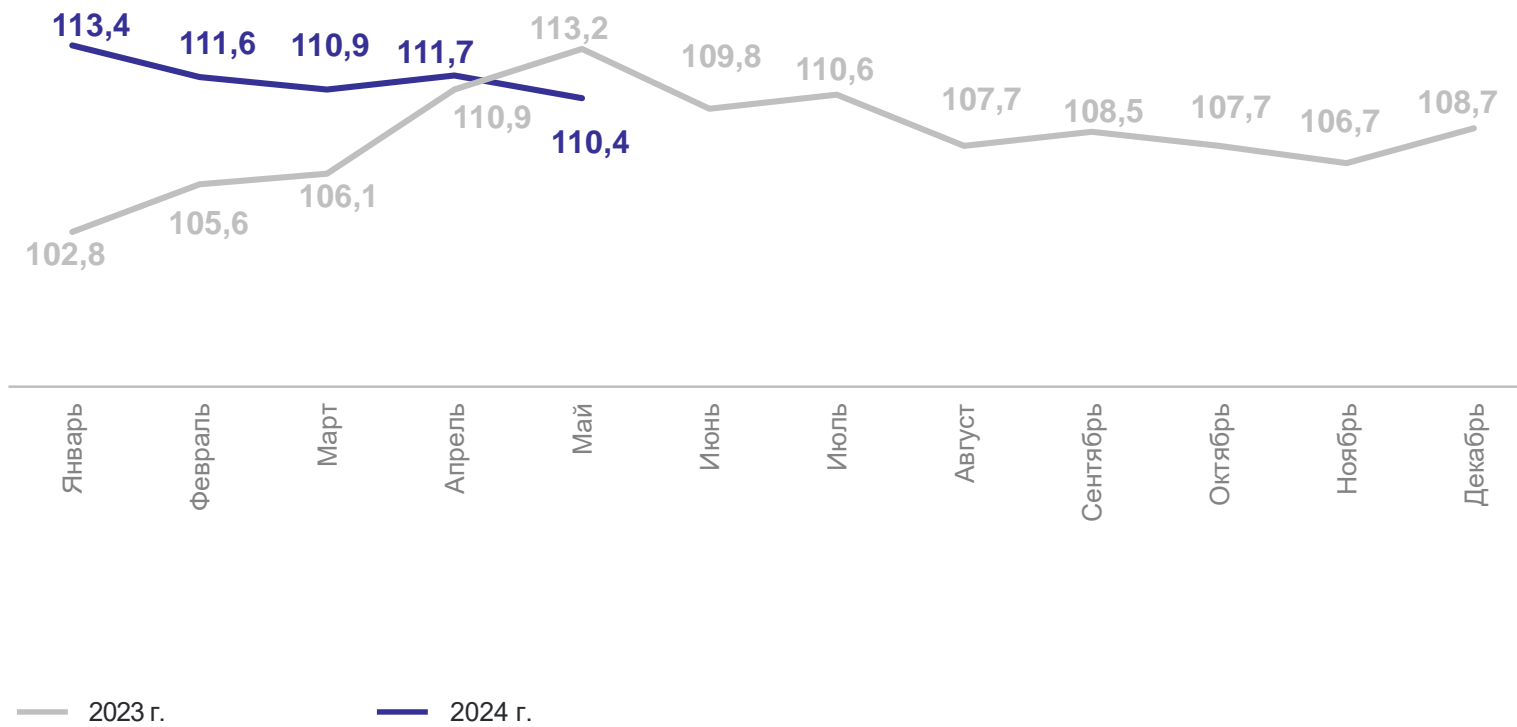
59 572,2 рублей

Реальная заработная
плата

к соответствующему периоду
предыдущего года

112,2% ↑

Реальная заработная плата,
в % к соответствующему месяцу предыдущего года



ЗАНЯТОСТЬ И БЕЗРАБОТИЦА*

апрель – июнь 2024 г.

КУРСКСТАТ

Численность рабочей силы, тысяч человек



543,6

Занятые



532,5

Безработные



11,0

Уровень занятости, %



Январь – март

Февраль – апрель

Март – май

Апрель – июнь

Уровень безработицы, %



Январь – март

Февраль – апрель

Март – май

Апрель – июнь

* По данным выборочного обследования рабочей силы (в возрасте 15 лет и старше).

ДЕМОГРАФИЯ

январь – май 2024 г.

КУРСКСТАТ

Естественный прирост (убыль-) населения, человек

- 3 732 ↓

Миграционный прирост, человек

+ 177 ↑

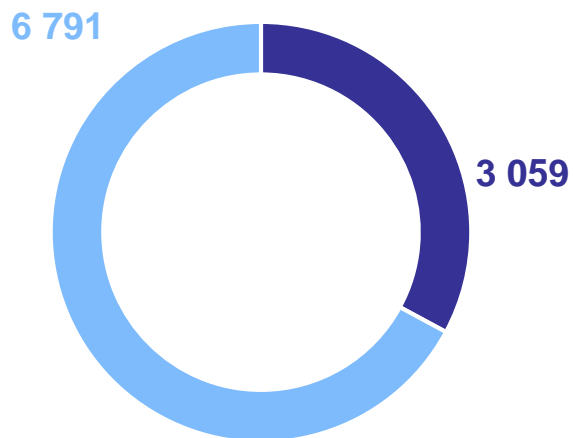
Число браков

1 689

Число разводов

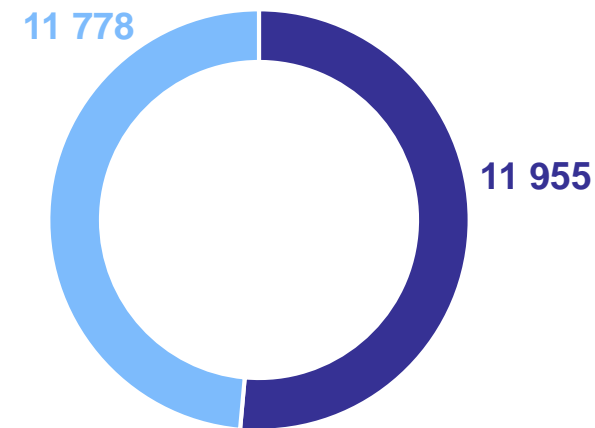
1 985

Естественное движение населения, человек



- Число родившихся
- Число умерших

Миграция, человек



- Число прибывших
- Число выбывших