



ТЕРРИТОРИАЛЬНЫЙ ОРГАН
ФЕДЕРАЛЬНОЙ СЛУЖБЫ
ГОСУДАРСТВЕННОЙ СТАТИСТИКИ
ПО КУРСКОЙ ОБЛАСТИ

ОСНОВНЫЕ ПОКАЗАТЕЛИ СОЦИАЛЬНО-ЭКОНОМИЧЕСКОГО ПОЛОЖЕНИЯ

январь – июнь 2025

04.08.2025

СОДЕРЖАНИЕ

Экономические показатели	3
Социальная сфера	12

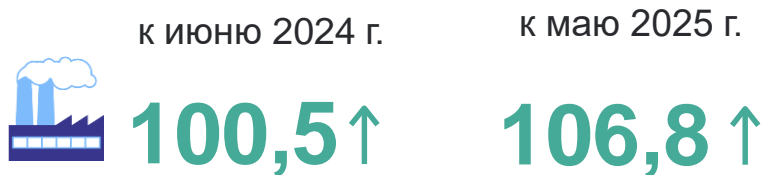
1

Экономические показатели

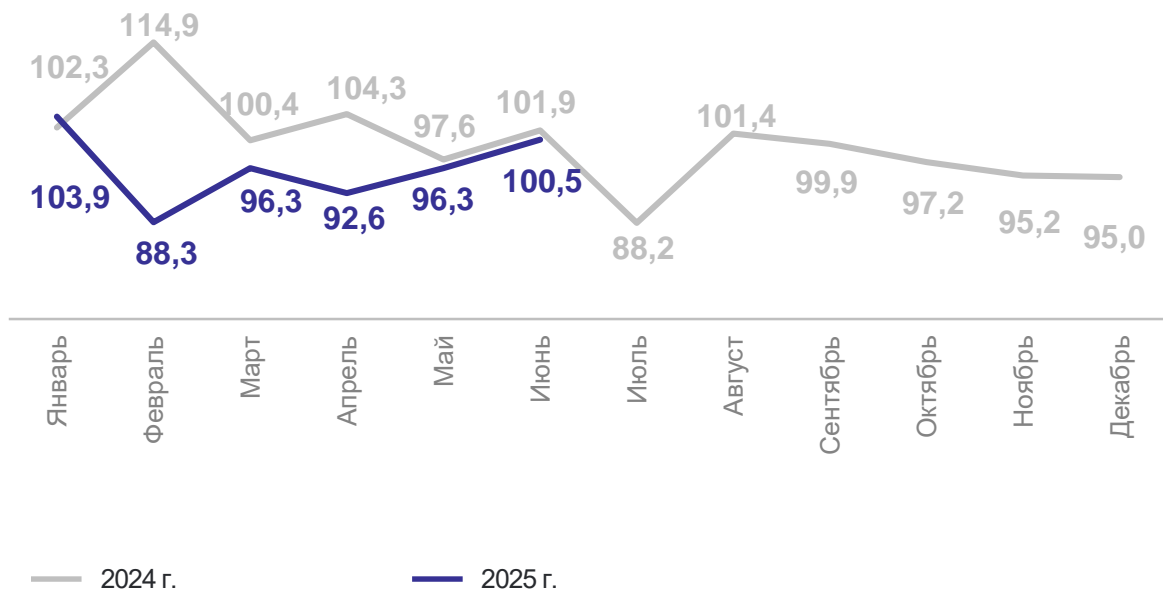
ИНДЕКС ПРОМЫШЛЕННОГО ПРОИЗВОДСТВА

ИЮНЬ 2025 Г., В %

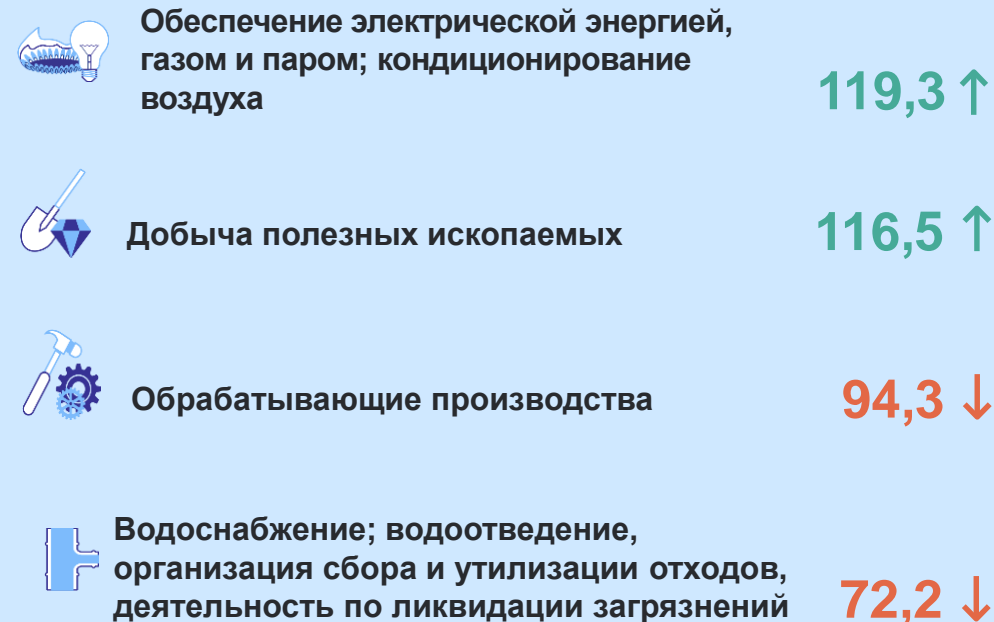
КУРСКСТАТ



в % к соответствующему месяцу предыдущего года



Индексы производства по видам деятельности, к июню 2024 г.



СЕЛЬСКОЕ ХОЗЯЙСТВО

июнь 2025 г.

КУРСКСТАТ

Произведено в хозяйствах всех категорий

Скот и птица на убой

к июню 2024 г.



47,1 ТЫС. ТОНН

89,2%↓

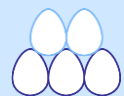
Молоко



37,6 ТЫС. ТОНН

88,3%↓

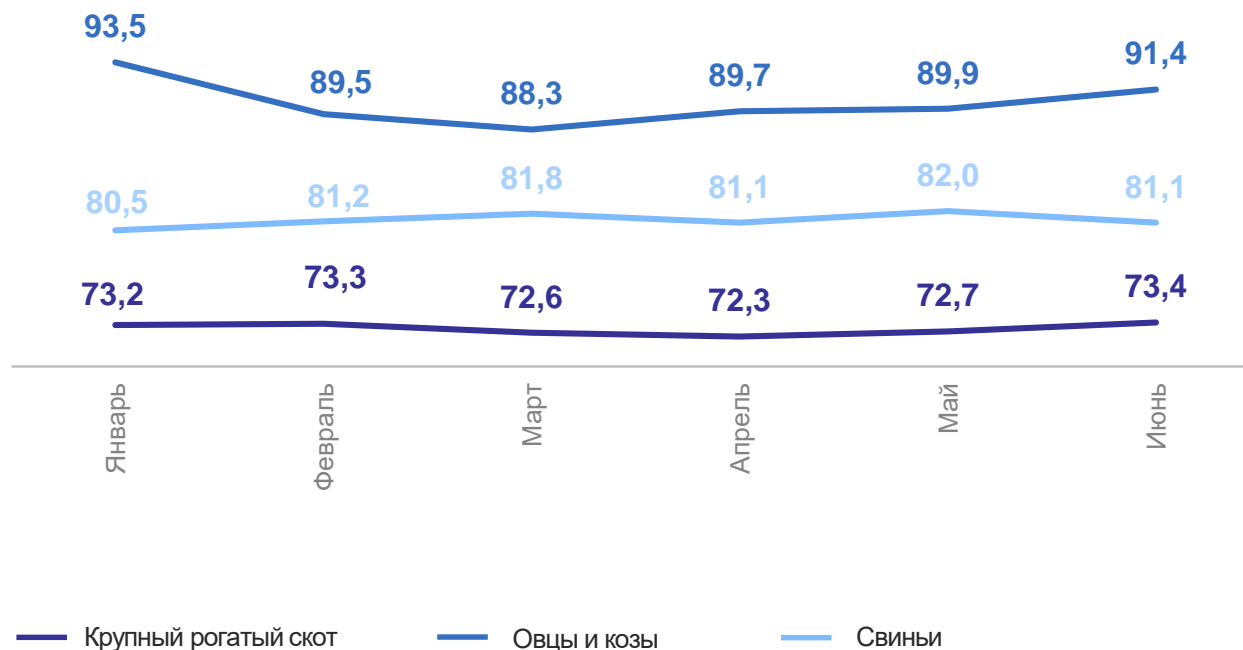
Яйца



21,5 МЛН ШТУК

91,9%↓

Динамика поголовья скота в хозяйствах всех категорий, в % к соответствующему месяцу предыдущего года



ОБЪЕМ РАБОТ, ВЫПОЛНЕННЫХ ПО ВИДУ ДЕЯТЕЛЬНОСТИ «СТРОИТЕЛЬСТВО»

КУРСКСТАТ

в фактически действовавших ценах, млрд рублей

Январь – июнь 2025 года

81,4

94,3% ↓

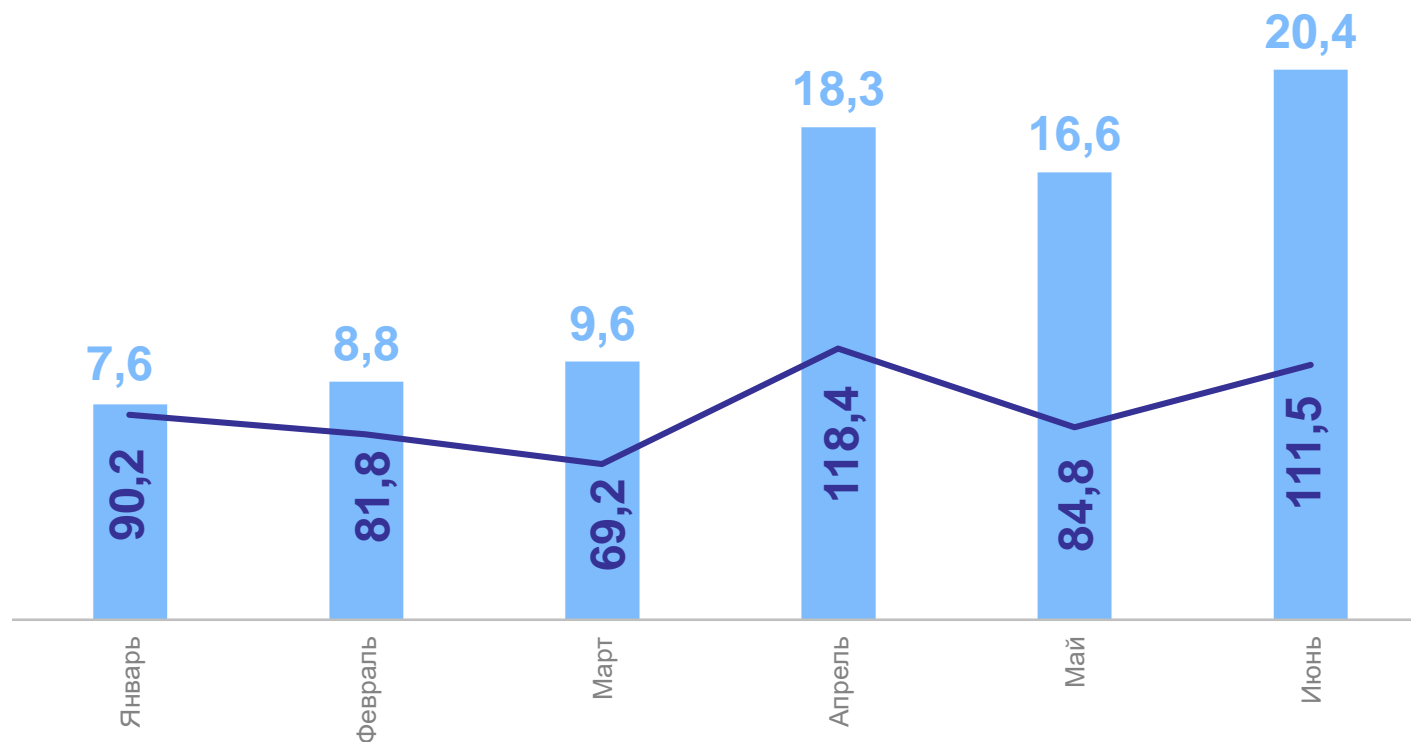
к январю – июню 2024 года

Июнь 2025 года

20,4

111,5% ↑

к июню 2024 года



● Объем работ, выполненных по виду деятельности «Строительство»

— В % к в соответствующему месяцу прошлого года

СТРОИТЕЛЬСТВО ЖИЛЫХ ДОМОВ

метров квадратных общей площади жилых помещений



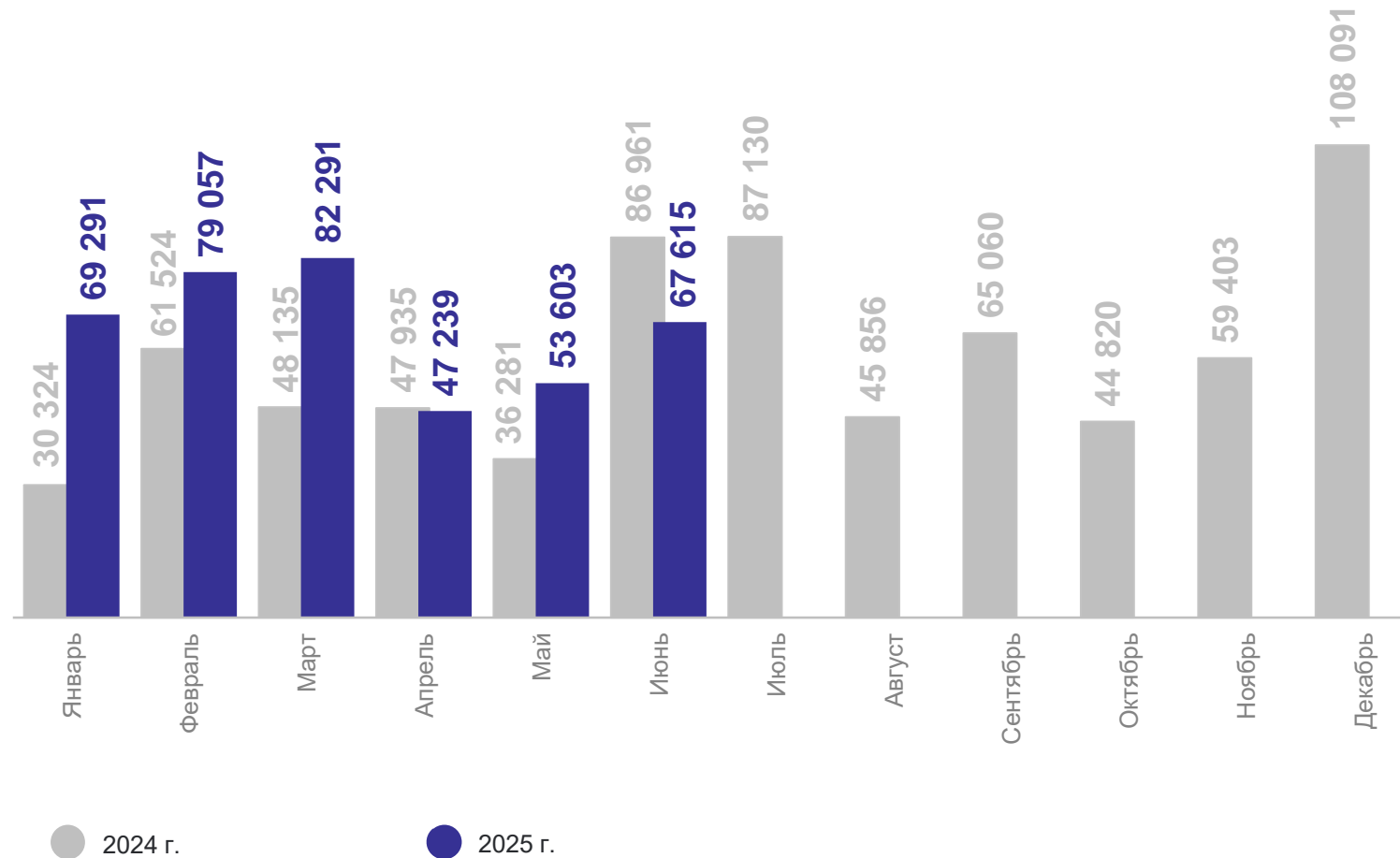
Ввод жилья

январь – июнь 2025 г.

399 096

к соответствующему периоду
предыдущего года

128,3% ↑



январь – июнь 2025 г.

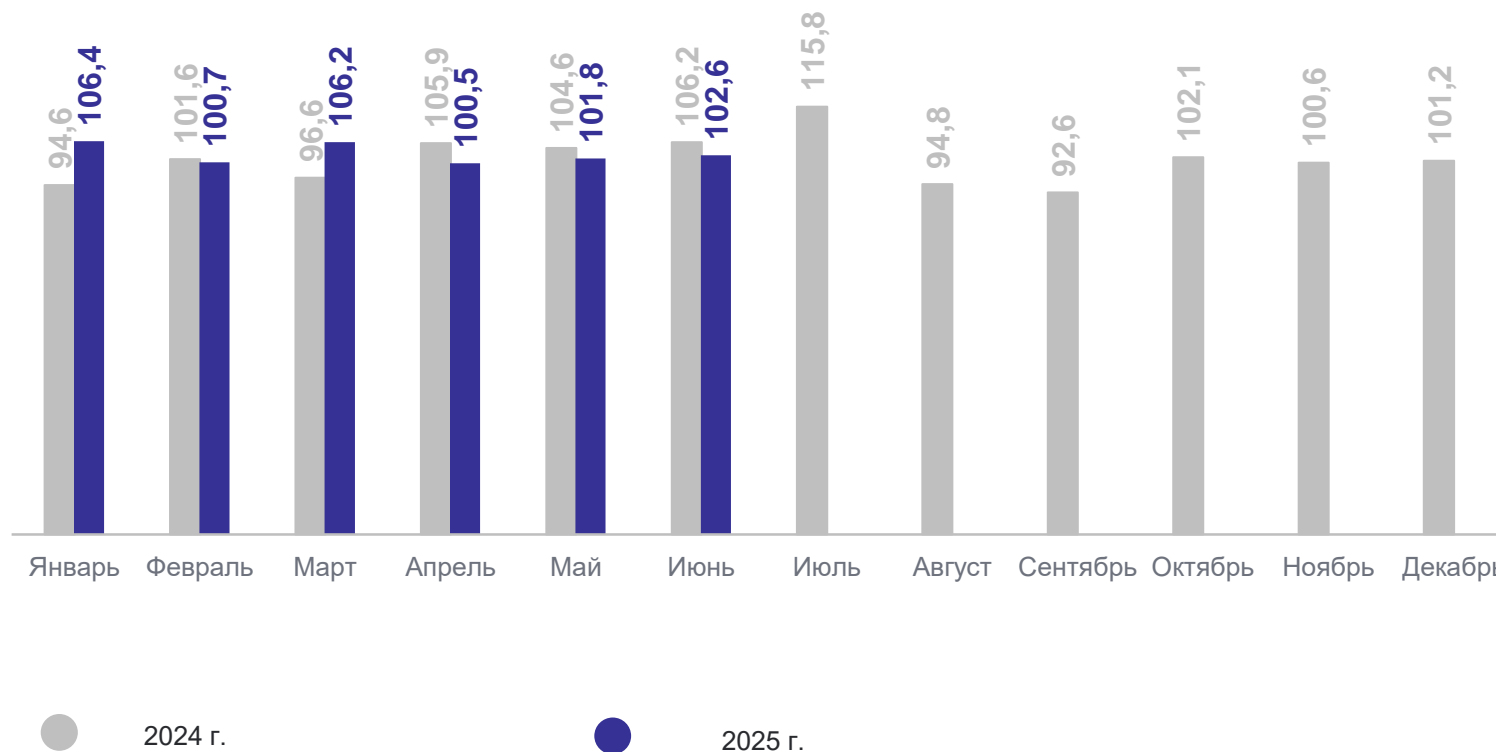
Пассажирооборот – всего*

254,1 млн пасс.-км

к соответствующему периоду
предыдущего года

102,9% ↑

Динамика пассажирооборота автомобильного транспорта*,
в % к соответствующему месяцу предыдущего года

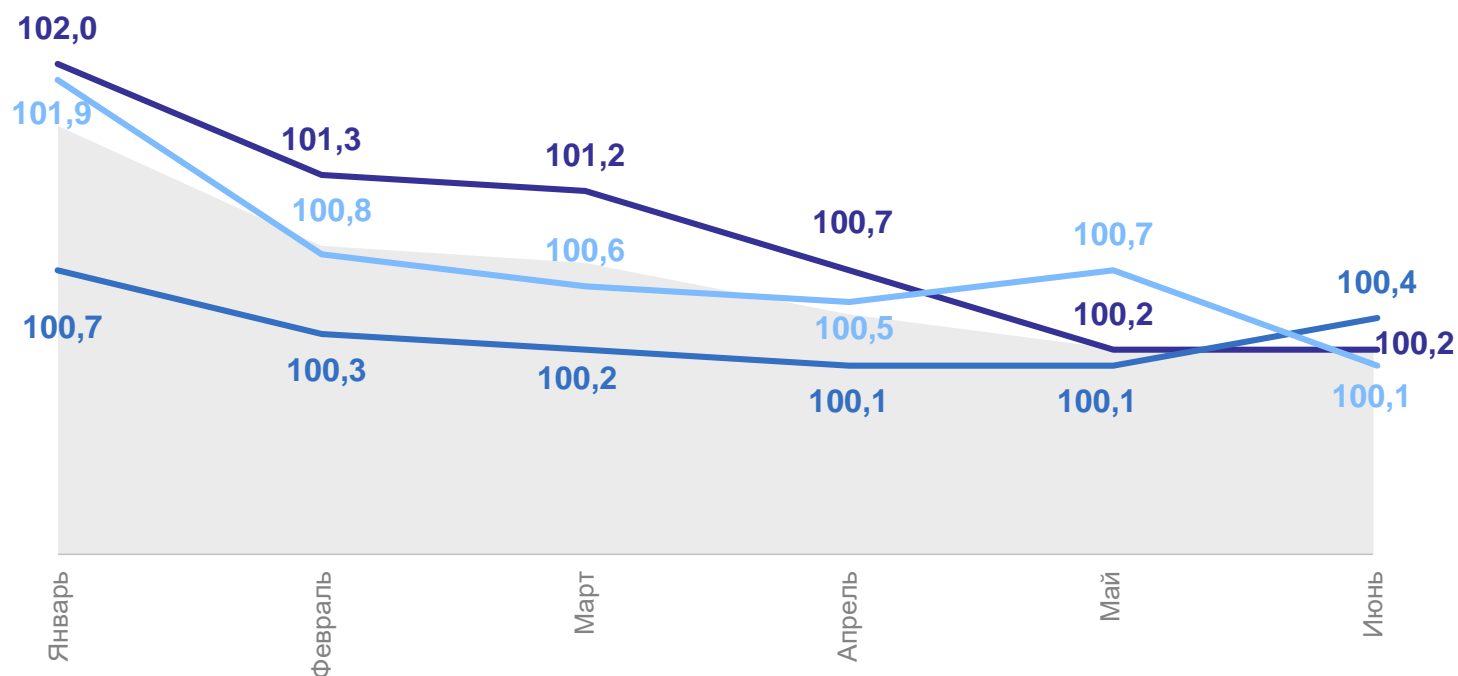


* Без учета работы заказных автобусов.

ИНДЕКС ПОТРЕБИТЕЛЬСКИХ ЦЕН

в % к предыдущему месяцу

КУРСКСТАТ



● ИПЦ
— Продовольственные товары
— Непродовольственные товары
— Услуги

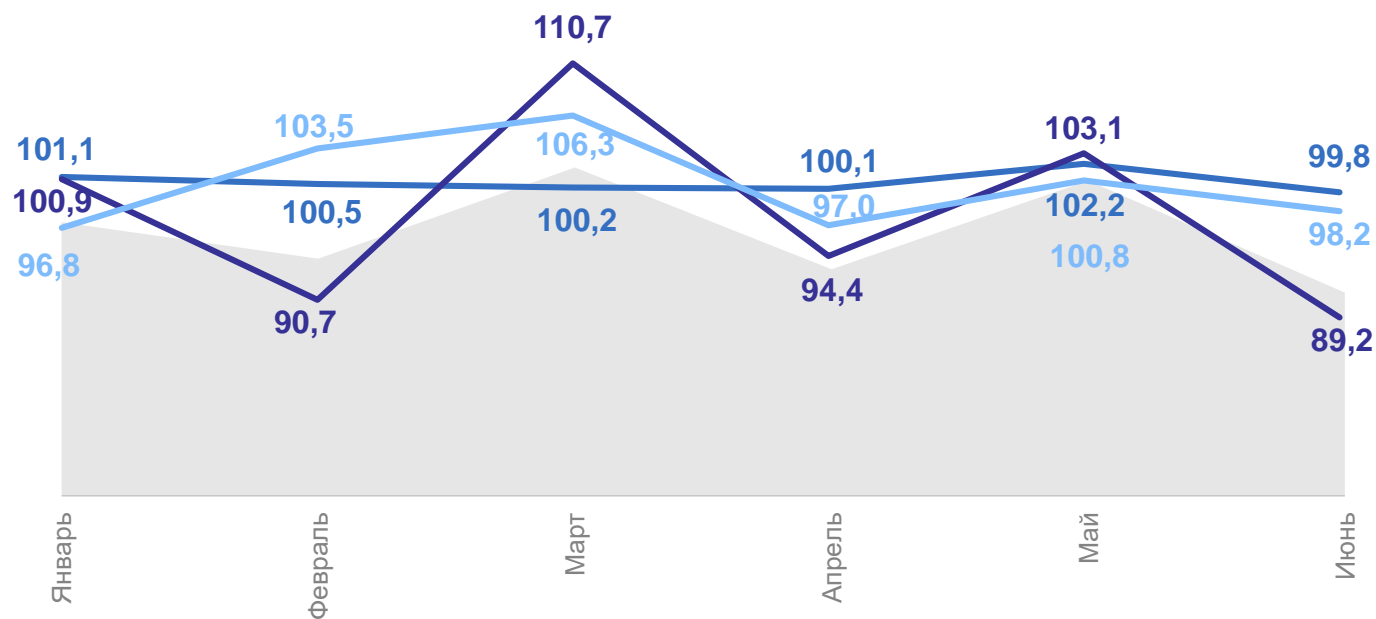
июнь в % к декабрю предыдущего года



ИНДЕКС ЦЕН ПРОИЗВОДИТЕЛЕЙ ПРОМЫШЛЕННЫХ ТОВАРОВ

в % к предыдущему месяцу

КУРСКСТАТ



● Индекс цен производителей промышленных товаров

■ Добыча полезных ископаемых

■ Обработка производств

■ Обеспечение электрической энергией, газом и паром; кондиционирование воздуха

июнь в % к декабрю предыдущего года



Всего

100,8



Добыча полезных ископаемых

88,0 ↓



Обработка производств

103,8 ↑



Обеспечение электрической энергией, газом и паром; кондиционирование воздуха

102,2 ↑

ФИНАНСОВАЯ ДЕЯТЕЛЬНОСТЬ ОРГАНИЗАЦИЙ

январь – май 2025 г.

КУРСКСТАТ

Сальдо прибылей и убытков

25 586,3 млн рублей

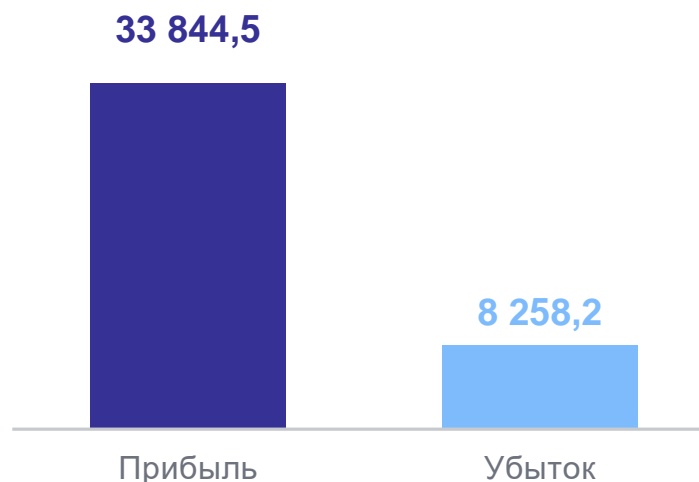
Просроченная кредиторская
задолженность
на конец мая 2025 г.

2 707,8 млн рублей

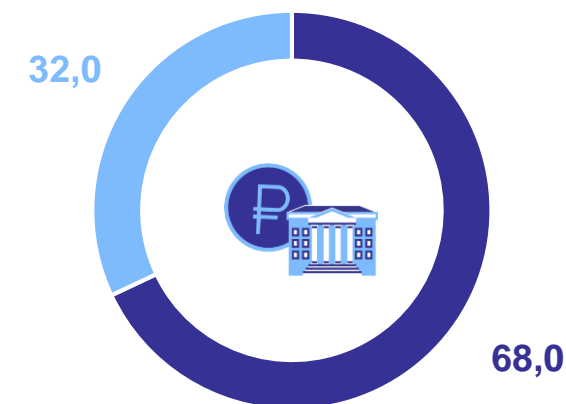
в общем объеме кредиторской
задолженности

1,1%

Финансовые результаты
деятельности организаций,
млн рублей




Доля организаций, получивших
прибыль (убыток),
в % к общему числу организаций



- Доля прибыльных организаций
- Доля убыточных организаций

2

Социальная сфера



ЗАРАБОТНАЯ ПЛАТА

январь – май 2025 г.

КУРСКСТАТ

Среднемесячная
номинальная начисленная
заработная плата

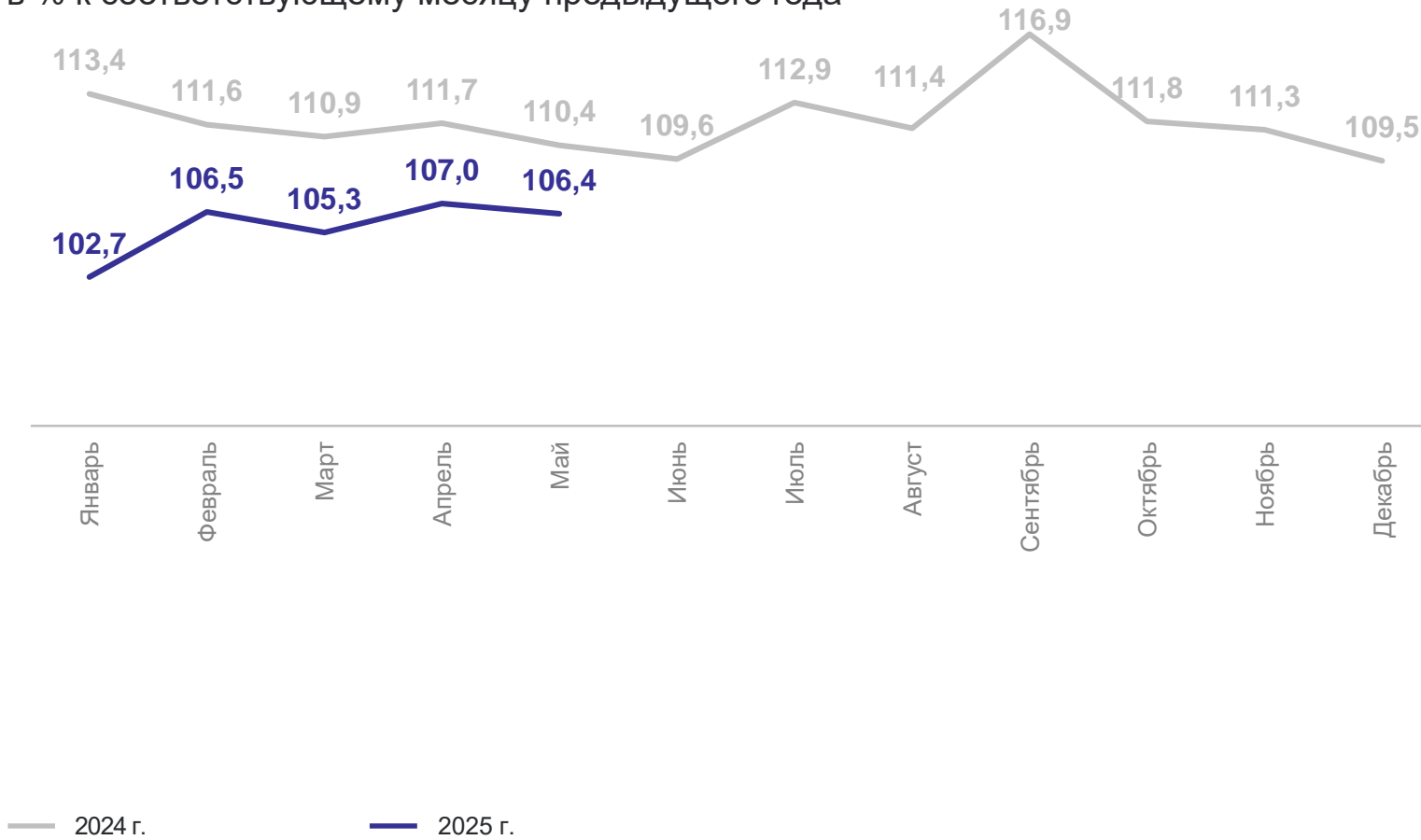
70 361,5 рублей

Реальная заработная
плата

к соответствующему периоду
предыдущего года

106,1%↑

Реальная заработная плата,
в % к соответствующему месяцу предыдущего года



ЗАНЯТОСТЬ И БЕЗРАБОТИЦА*

апрель – июнь 2025 г.

КУРСКСТАТ

Численность рабочей силы



554,9 тыс. человек

Занятые



546,4 тыс. человек

Безработные



8,5 тыс. человек

Уровень занятости, %



Июль – сентябрь	Октябрь – декабрь	Январь – март	Апрель – июнь
2024		2025	

Уровень безработицы, %



Июль – сентябрь	Октябрь – декабрь	Январь – март	Апрель – июнь
2024		2025	

* По данным выборочного обследования рабочей силы (в возрасте 15 лет и старше).