



ФЕДЕРАЛЬНАЯ СЛУЖБА
ГОСУДАРСТВЕННОЙ СТАТИСТИКИ

Основные показатели социально-экономического положения Курской области



январь-июль 2023 года



ФЕДЕРАЛЬНАЯ СЛУЖБА
ГОСУДАРСТВЕННОЙ
СТАТИСТИКИ

Основные показатели социально- экономического положения

Курской области

январь-июль 2023 года

- 01 ПРОМЫШЛЕННОЕ ПРОИЗВОДСТВО
- 02 СЕЛЬСКОЕ ХОЗЯЙСТВО
- 03 СТРОИТЕЛЬСТВО
- 04 ТРАНСПОРТ
- 05 РОЗНИЧНАЯ ТОРГОВЛЯ
- 06 ПОТРЕБИТЕЛЬСКИЕ ЦЕНЫ
- 07 ЦЕНЫ ПРОИЗВОДИТЕЛЕЙ
- 08 ФИНАНСОВАЯ ДЕЯТЕЛЬНОСТЬ
ОРГАНИЗАЦИЙ
- 09 СОЦИАЛЬНАЯ СФЕРА
- 10 ЗАНЯТОСТЬ И БЕЗРАБОТИЦА
- 11 ДЕМОГРАФИЯ

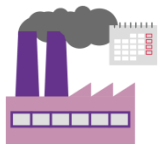




ИНДЕКС ПРОМЫШЛЕННОГО ПРОИЗВОДСТВА

ИЮЛЬ 2023 ГОДА, В %

к июлю 2022 года



132,5 ▲

к июню 2023 года



101,7 ▼

Индексы производства по видам
деятельности, к июлю 2022 года



Обрабатывающие производства

127,9



Водоснабжение; водоотведение, организация
сбора и утилизации отходов, деятельность по
ликвидации загрязнений

146,7



Обеспечение электрической энергией, газом и
паром; кондиционирование воздуха

115,2



Добыча полезных ископаемых

158,0



СЕЛЬСКОЕ ХОЗЯЙСТВО

ИЮЛЬ 2023 ГОДА

Произведено в хозяйствах
всех категорий

к соответствующему периоду
предыдущего года, в %

55,1 ТЫС. Т **103,1** ▲

Скот и птица на убой

41,9 ТЫС. Т **104,5** ▲

Молоко

23,2 МЛН ШТ. **102,0** ▲

Яйца

Динамика поголовья скота
в хозяйствах всех категорий,
в % к соответствующему месяцу предыдущего года





СТРОИТЕЛЬСТВО ЖИЛЫХ ДОМОВ

ЯНВАРЬ-ИЮЛЬ 2023 ГОДА

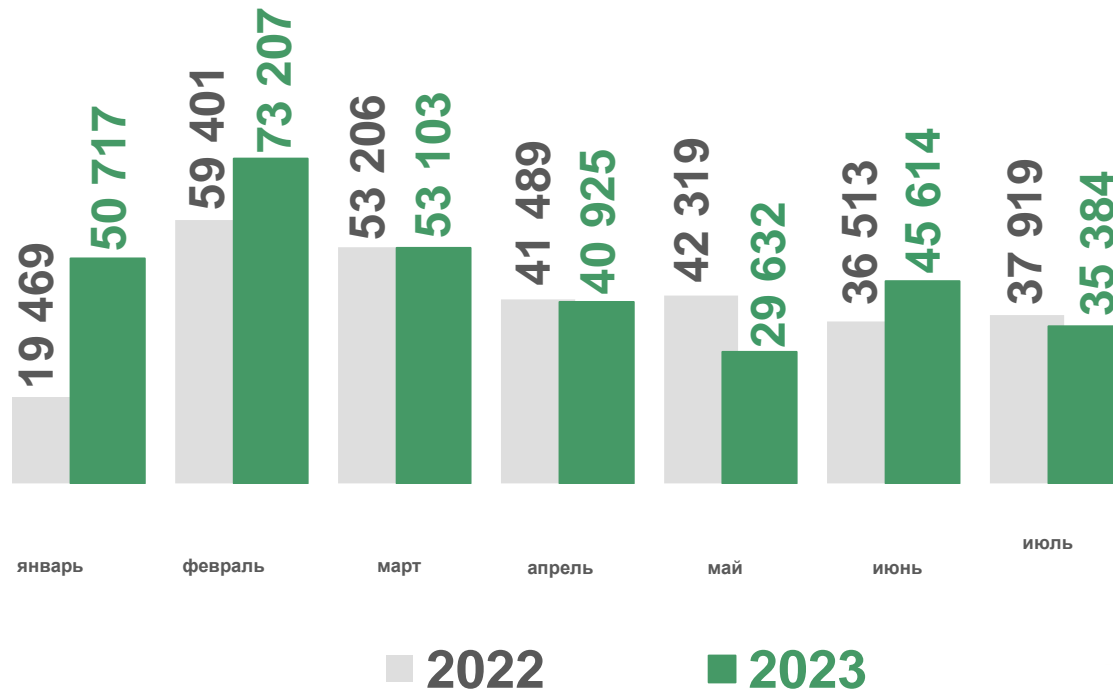
Объем жилищного строительства

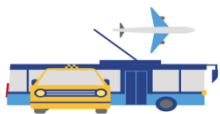
328 582 кв. м

Общая площадь
жилых помещений

113,2% ▲

к соответствующему
периоду предыдущего года





ГРУЗОБОРОТ И ПАССАЖИРОБОРОТ

ЯНВАРЬ-ИЮЛЬ 2023 ГОДА

369 702,9

ТЫС. Т-КМ

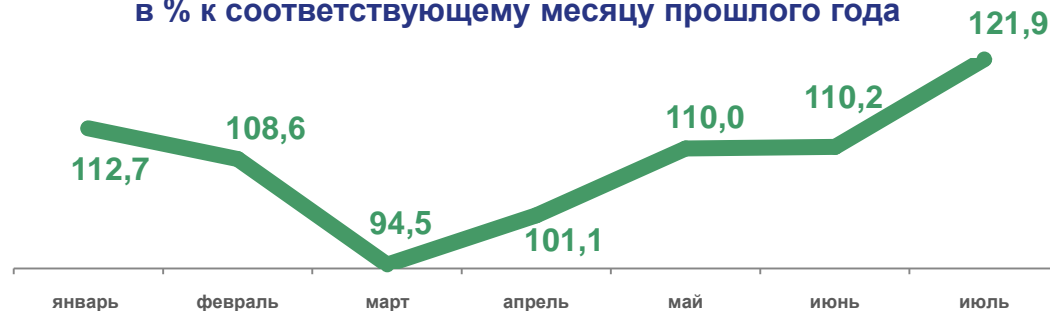
Грузооборот – всего

280 244,5

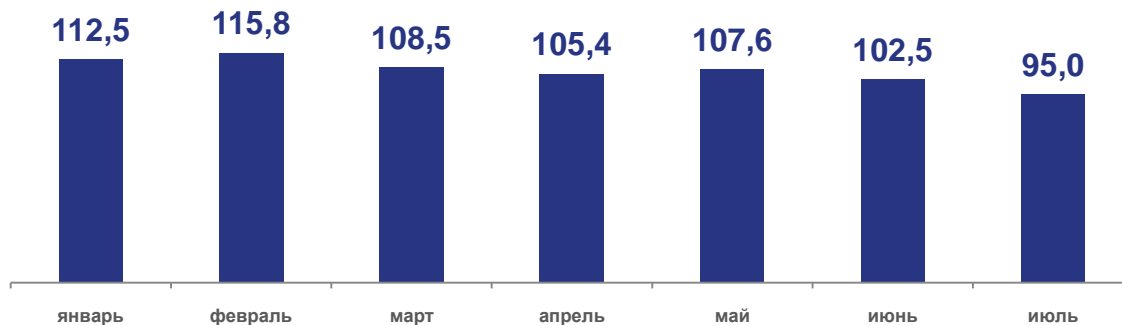
ТЫС. ПАСС.-КМ

Пассажиروоборот – всего

Динамика грузооборота автомобильного транспорта,
в % к соответствующему месяцу прошлого года



Динамика пассажирооборота автомобильного транспорта,
в % к соответствующему месяцу прошлого года





ОБОРОТ РОЗНИЧНОЙ ТОРГОВЛИ

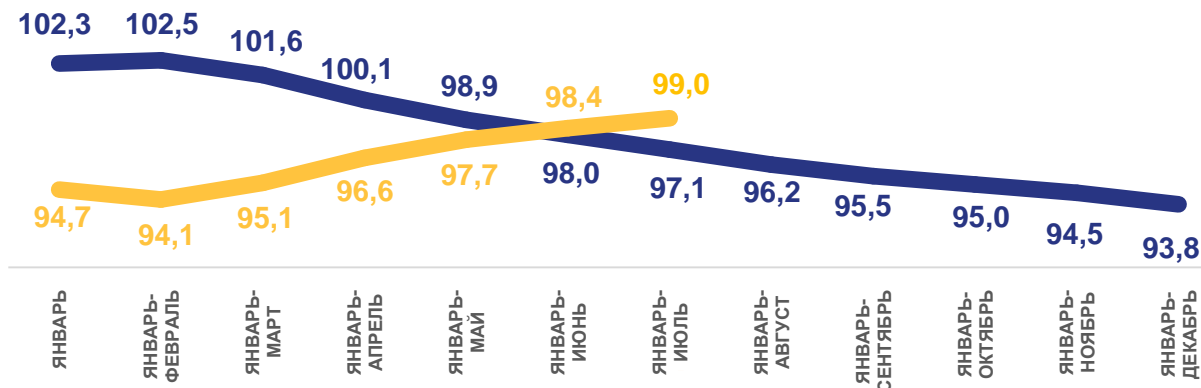
В % К СООТВЕТСТВУЮЩЕМУ ПЕРИОДУ ПРЕДЫДУЩЕГО ГОДА
В СОПОСТАВИМЫХ ЦЕНАХ

168,9 млрд руб.

январь-июль 2023 года

99,0% ▼

к январю-июлю 2022 года



2022

2023



ИНДЕКС ПОТРЕБИТЕЛЬСКИХ ЦЕН

ИЮЛЬ 2023 ГОДА В % К ПРЕДЫДУЩЕМУ МЕСЯЦУ

100,9

ИПЦ



100,5 ▲

Продовольственные товары



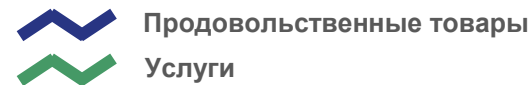
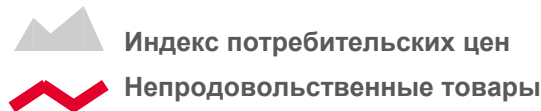
101,7 ▲

Непродовольственные товары



100,3 ▲

Услуги





ИНДЕКС ЦЕН ПРОИЗВОДИТЕЛЕЙ ПРОМЫШЛЕННЫХ ТОВАРОВ

ИЮЛЬ 2023 ГОДА В % К ПРЕДЫДУЩЕМУ МЕСЯЦУ

101,1

103,1

Добыча полезных ископаемых



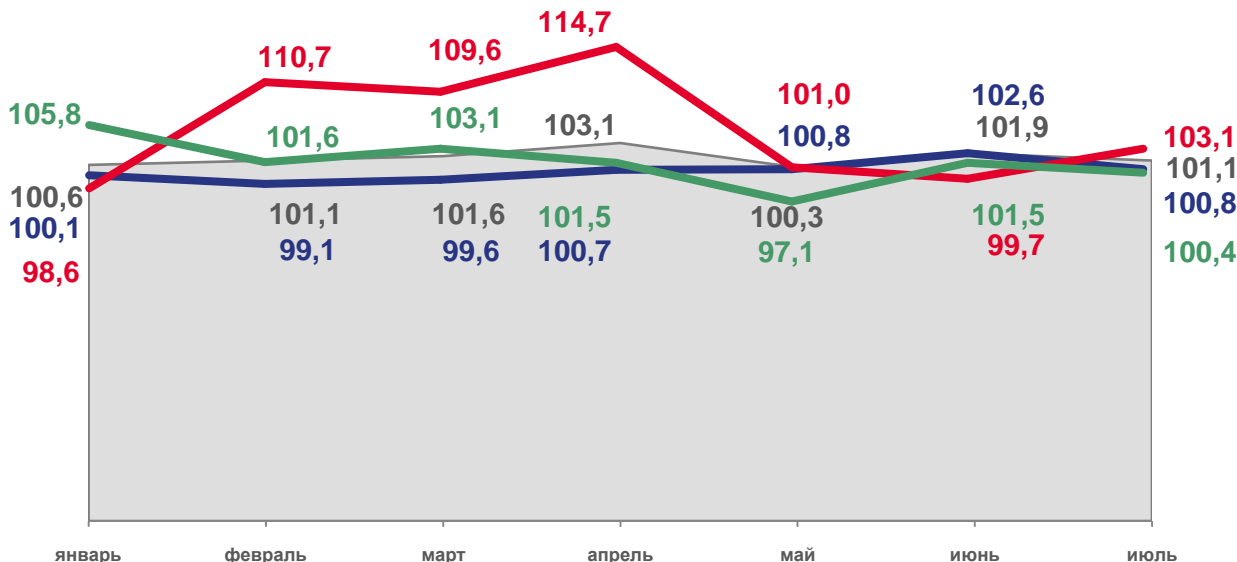
100,8

Обрабатывающие производства



100,4

Обеспечение электрической энергией, газом
и паром; кондиционирование воздуха



Индекс цен производителей
промышленных товаров



Обрабатывающие производства
Обеспечение электрической
энергией, газом и паром;
кондиционирование воздуха





ФИНАНСОВАЯ ДЕЯТЕЛЬНОСТЬ ОРГАНИЗАЦИЙ

ЯНВАРЬ-ИЮНЬ 2023 ГОДА

43,6 млрд руб.

Сальдо прибылей и убытков

Просроченная кредиторская задолженность

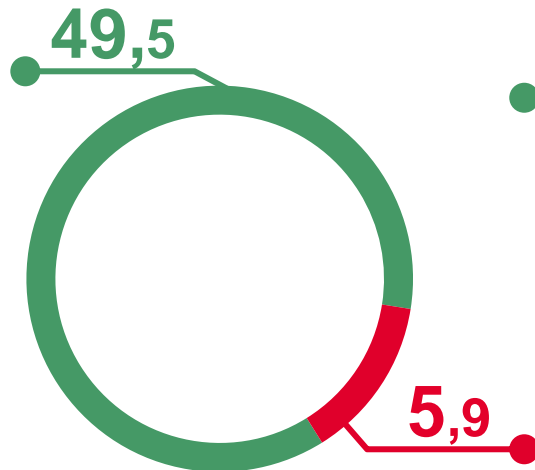
на конец июня 2023 года

21,4 * млрд руб.

9,1%

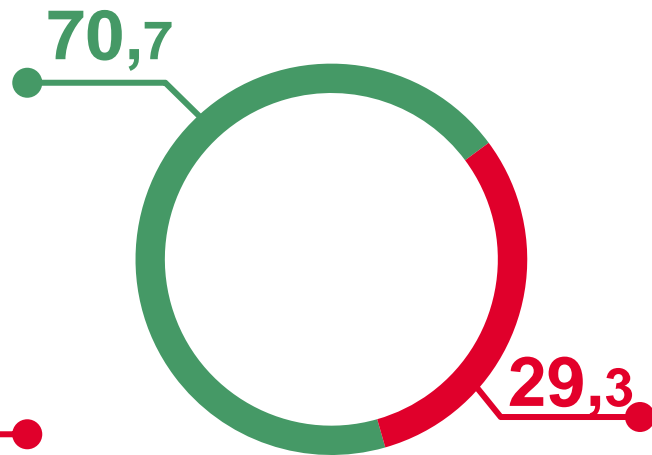
в общем объеме кредиторской задолженности

Финансовые результаты деятельности организаций, млрд рублей



- Прибыль
- Убыток

Доля организаций, получивших прибыль (убыток), %



- Доля прибыльных организаций
- Доля убыточных организаций





ЗАРАБОТНАЯ ПЛАТА

ЯНВАРЬ-ИЮНЬ 2023 ГОДА

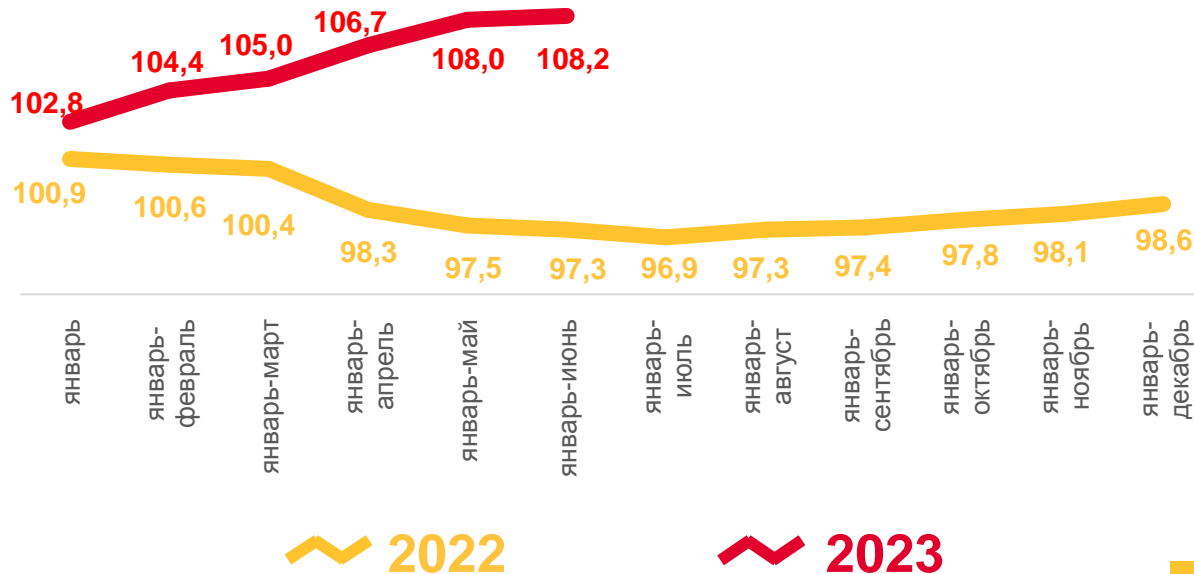
50 092,8 руб.

Среднемесячная номинальная
начисленная заработная плата

108,2%

Реальная заработная плата
к январю-июню 2022 года

Реальная заработная плата
в % к соответствующему периоду предыдущего года





ЗАНЯТОСТЬ И БЕЗРАБОТИЦА *

МАЙ-ИЮЛЬ 2023 ГОДА

Уровень занятости и безработицы, %

542 056 человек

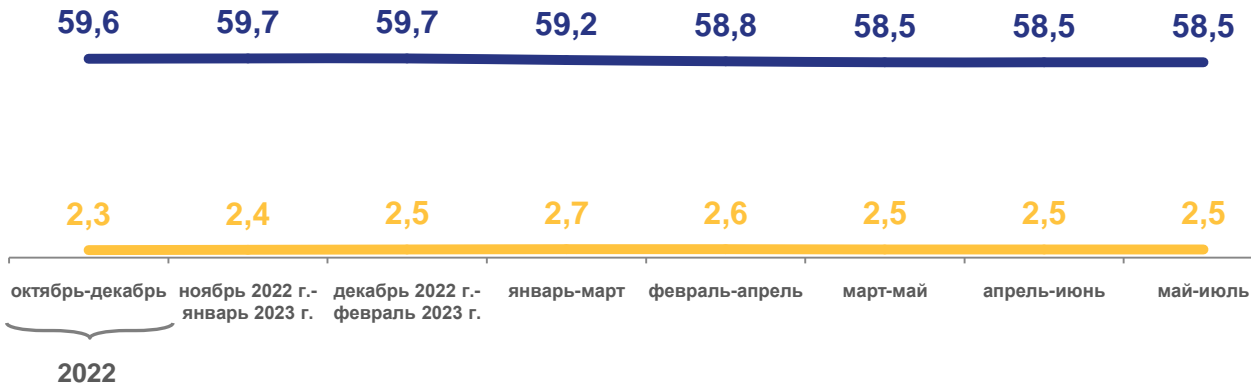
Численность рабочей силы

528 758 человек

Занятые

13 297 человека

Безработные



— Уровень занятости

— Уровень безработицы

* ПО ДАННЫМ ВЫБОРОЧНОГО ОБСЛЕДОВАНИЯ РАБОЧЕЙ СИЛЫ (В ВОЗРАСТЕ 15 ЛЕТ И СТАРШЕ)



ДЕМОГРАФИЯ

ЯНВАРЬ-ИЮНЬ 2023 ГОДА

-4 253 человек

Естественный прирост (убыль -) населения

+202 человек

Миграционный прирост

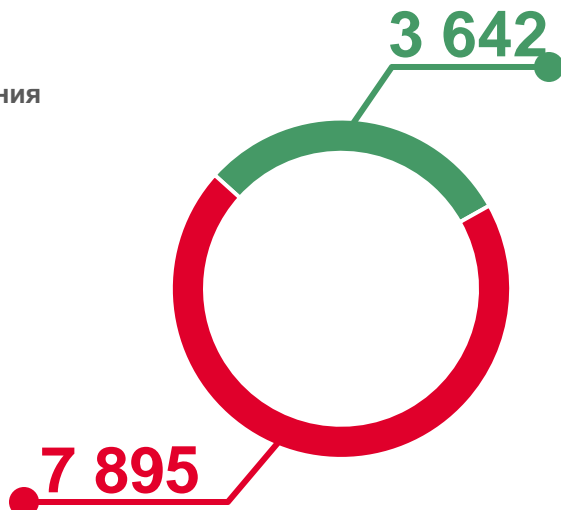
2 603

Число браков

2 385

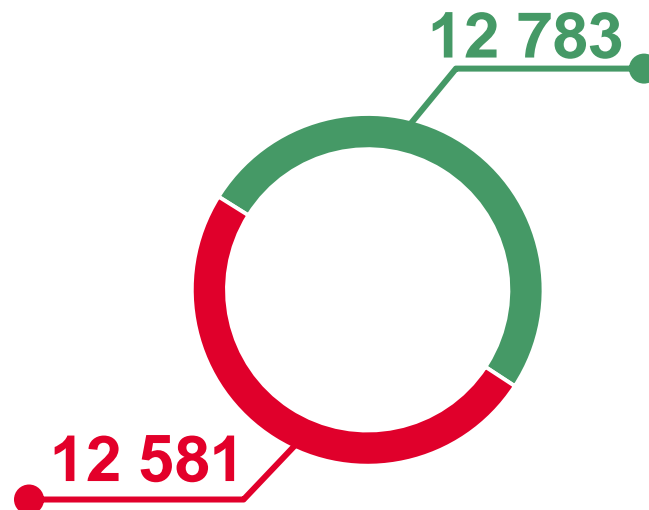
Число разводов

Естественное движение населения, человек



● Число родившихся
● Число умерших

Миграция, человек



● Число прибывших
● Число выбывших