



ТЕРРИТОРИАЛЬНЫЙ ОРГАН
ФЕДЕРАЛЬНОЙ СЛУЖБЫ
ГОСУДАРСТВЕННОЙ СТАТИСТИКИ
ПО КУРСКОЙ ОБЛАСТИ

ОСНОВНЫЕ ПОКАЗАТЕЛИ СОЦИАЛЬНО-ЭКОНОМИЧЕСКОГО ПОЛОЖЕНИЯ

январь – август 2025

06.10.2025

СОДЕРЖАНИЕ

Экономические показатели	3
Социальная сфера	12

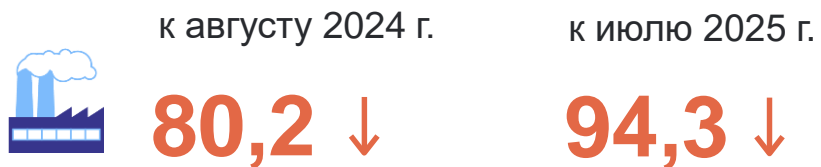
1

Экономические показатели

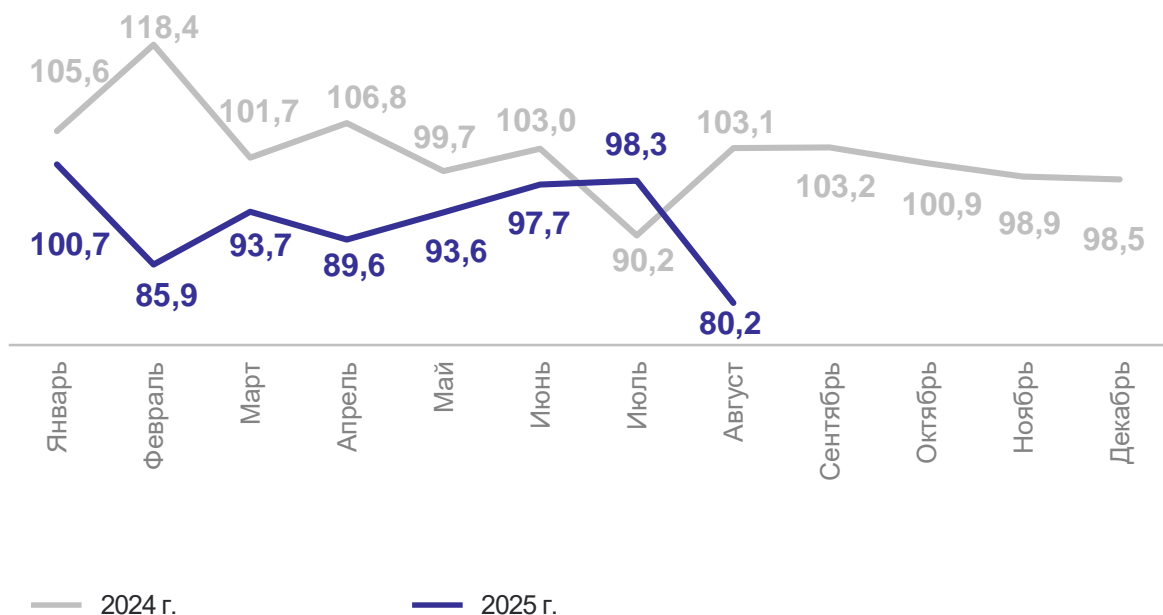
ИНДЕКС ПРОМЫШЛЕННОГО ПРОИЗВОДСТВА

август 2025 г., в %

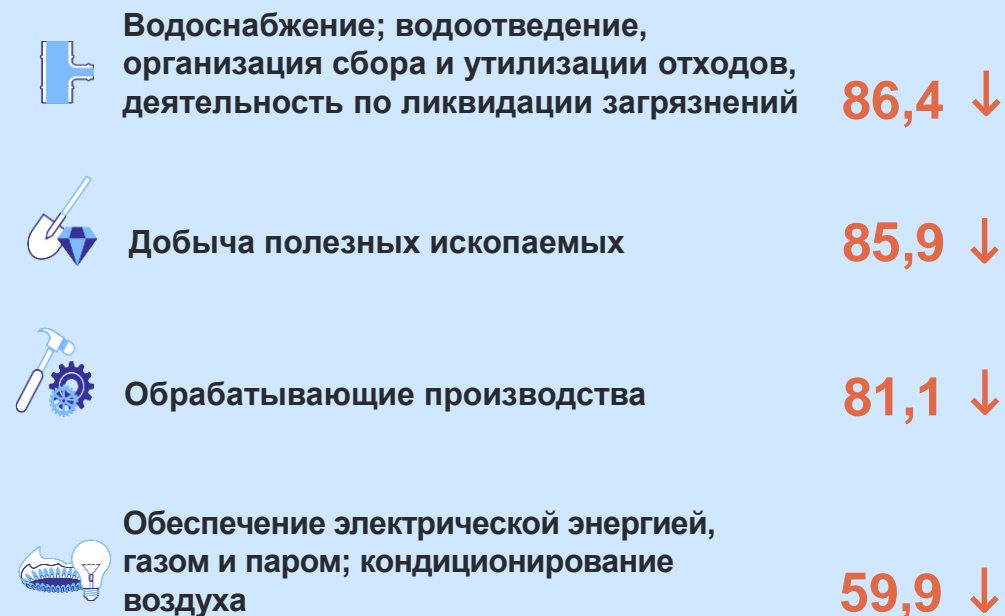
КУРСКСТАТ



в % к соответствующему месяцу предыдущего года



Индексы производства по видам деятельности, к августу 2024 г.



СЕЛЬСКОЕ ХОЗЯЙСТВО

август 2025 г.

КУРСКСТАТ

Произведено в хозяйствах всех категорий

Скот и птица на убой

к августу 2024 г.



45,8 ТЫС. ТОНН

86,5%↓

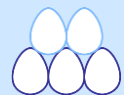
Молоко



36,8 ТЫС. ТОНН

96,1%↓

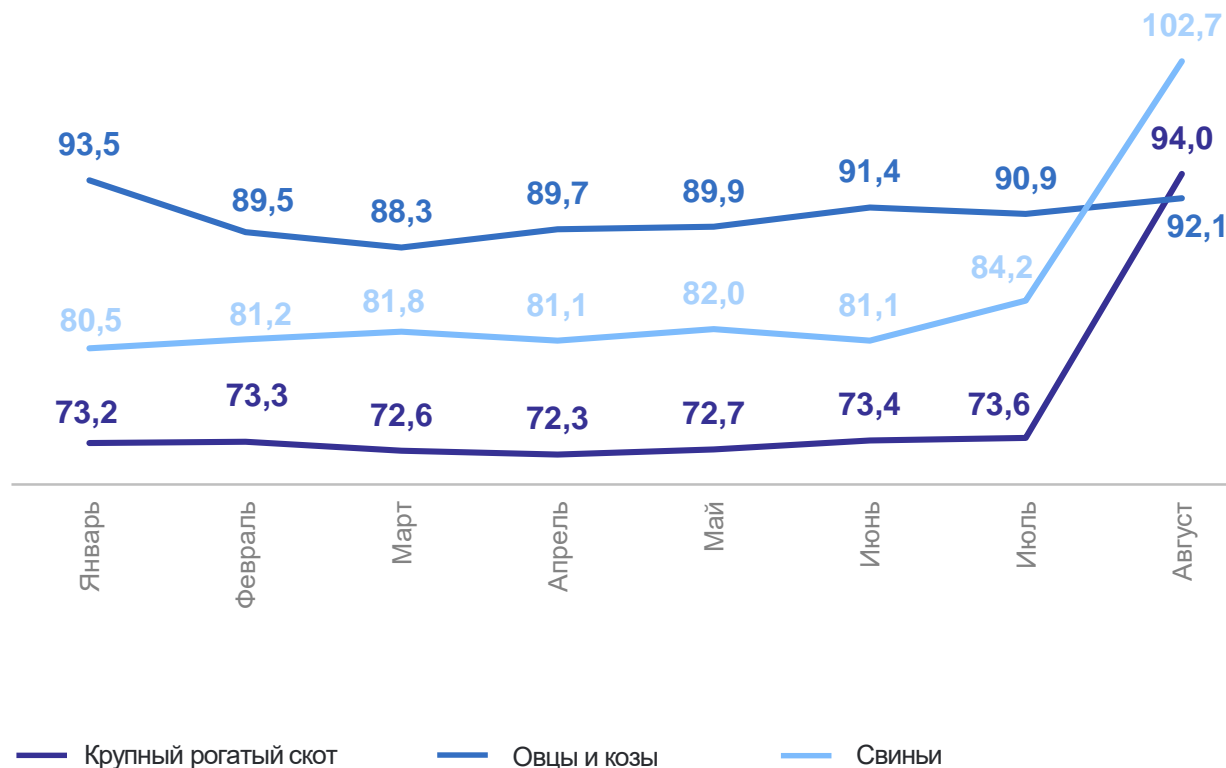
Яйца



20,1 МЛН ШТУК

95,1%↓

Динамика поголовья скота в хозяйствах всех категорий,
в % к соответствующему месяцу предыдущего года



СТРОИТЕЛЬСТВО ЖИЛЫХ ДОМОВ

метров квадратных общей площади жилых помещений



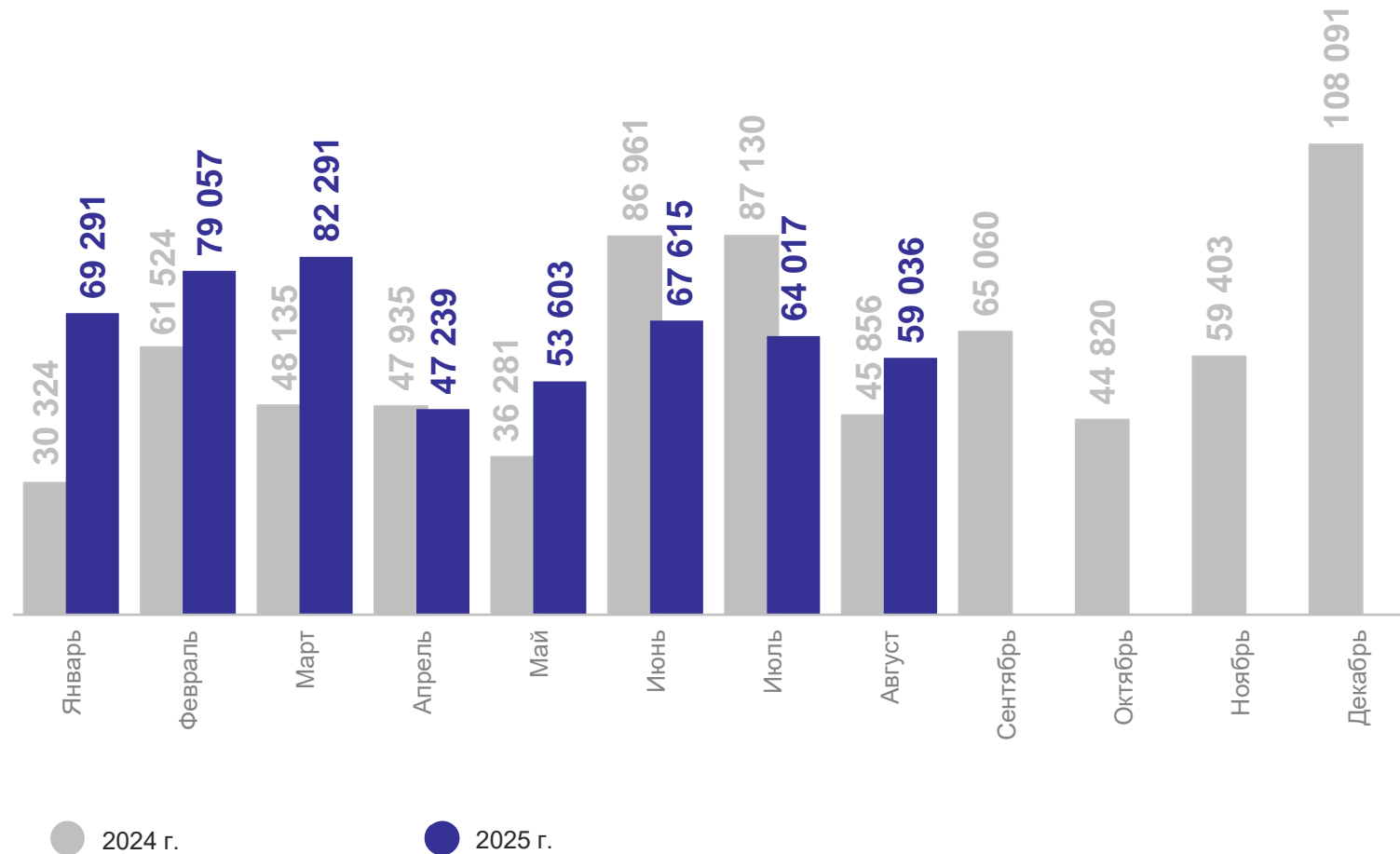
Ввод жилья

январь – август 2025 г.

522 149

к соответствующему периоду
предыдущего года

117,6% ↑



январь – август 2025 г.

Грузооборот – всего*

513,8 млн т-км

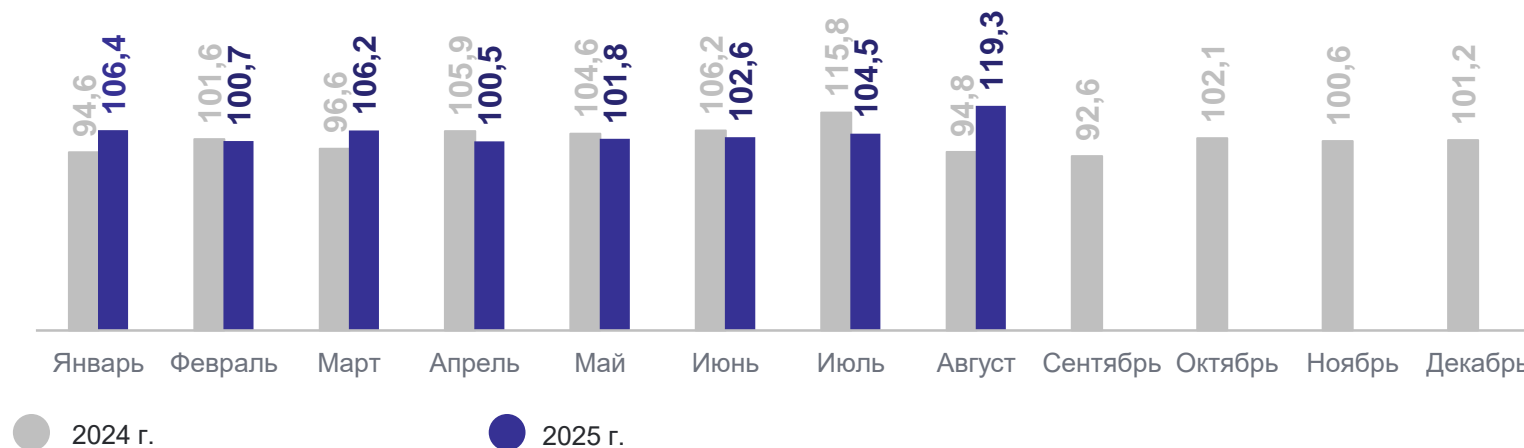
Пассажирооборот – всего**

344,9 млн пасс.-км

Динамика грузооборота автомобильного транспорта*,
в % к соответствующему месяцу предыдущего года



Динамика пассажирооборота автомобильного транспорта**,
в % к соответствующему месяцу предыдущего года



* По крупным и средним организациям.

** Без учета работы заказных автобусов.

январь – август 2025 г.



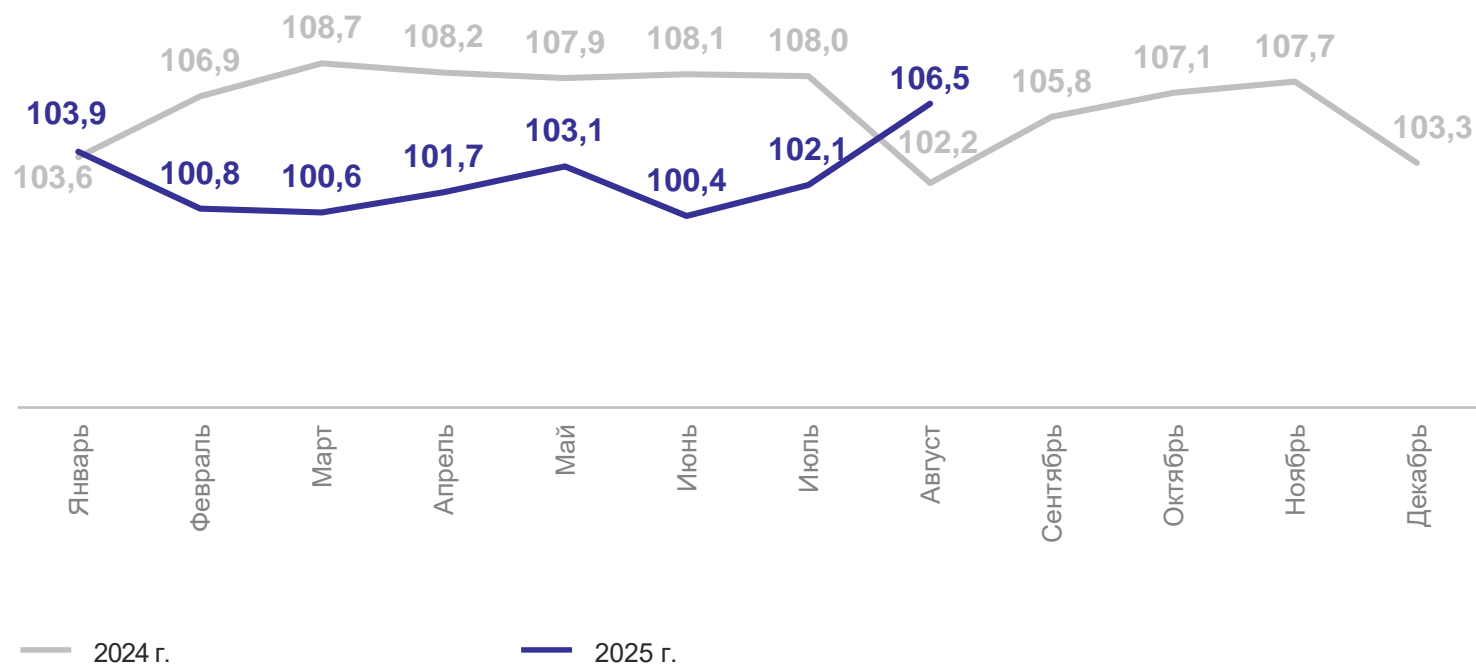
252,3 млрд рублей

к соответствующему периоду
предыдущего года



102,4% ↑

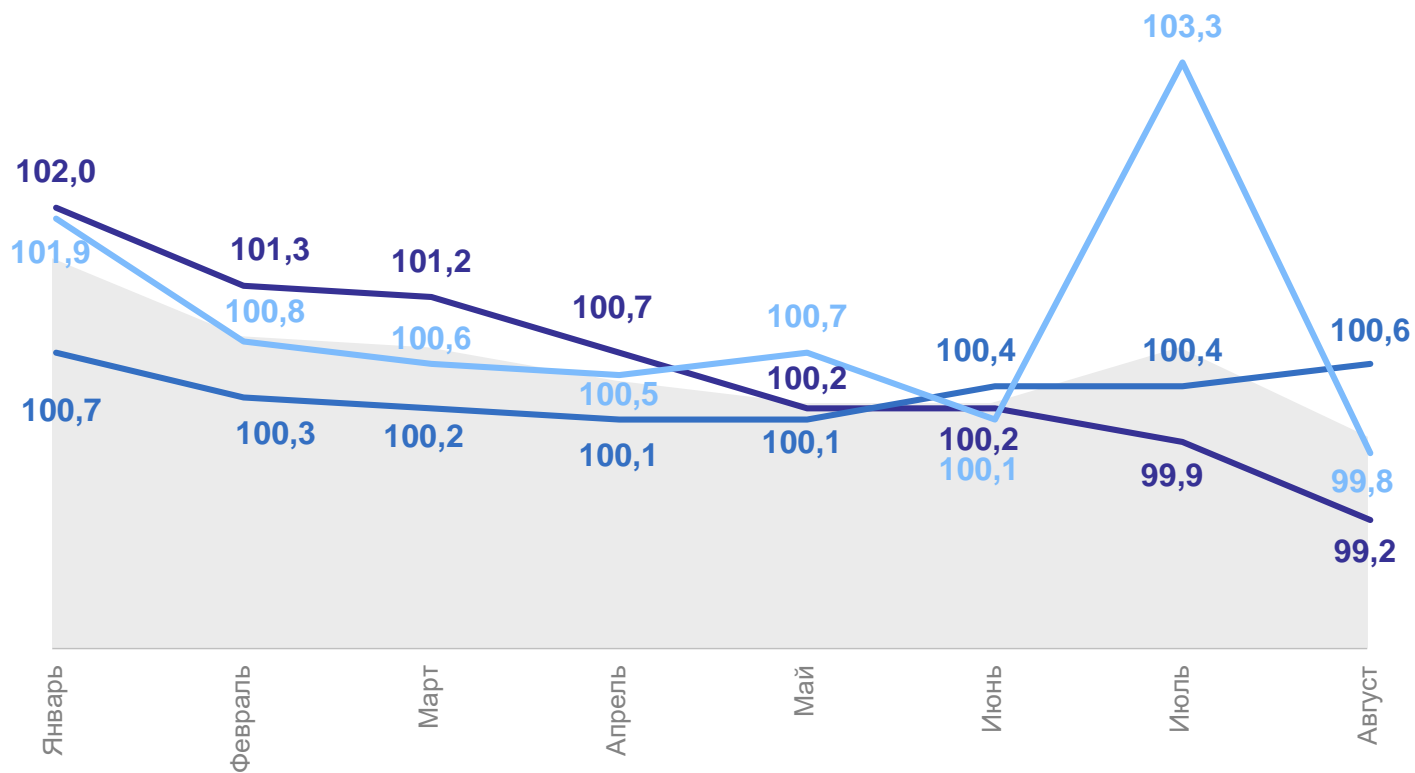
Динамика оборота розничной торговли,
в % к соответствующему месяцу предыдущего года



ИНДЕКС ПОТРЕБИТЕЛЬСКИХ ЦЕН

в % к предыдущему месяцу

КУРСКСТАТ



● ИПЦ
— Продовольственные товары
— Непродовольственные товары
— Услуги

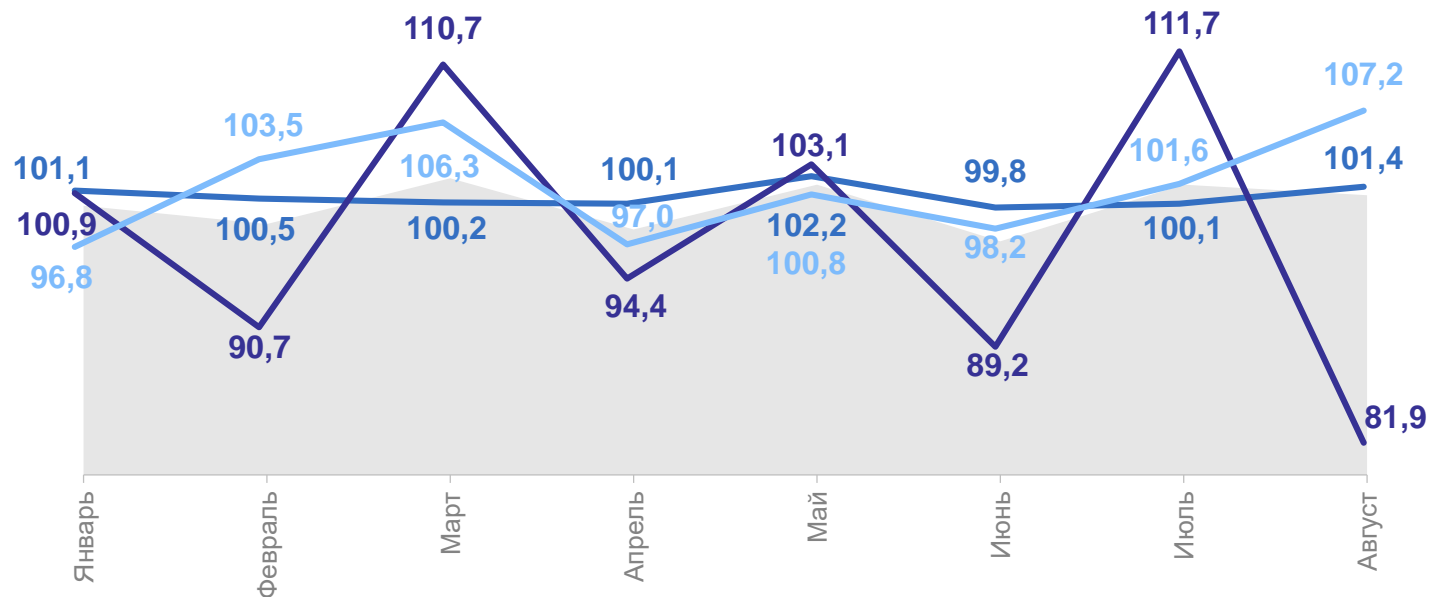
август в % к декабрю предыдущего года

	Всего	104,5
	Продовольственные товары	104,7 ↑
	Непродовольственные товары	102,7 ↑
	Услуги	107,8 ↑

ИНДЕКС ЦЕН ПРОИЗВОДИТЕЛЕЙ ПРОМЫШЛЕННЫХ ТОВАРОВ

в % к предыдущему месяцу

КУРСКСТАТ



● Индекс цен производителей промышленных товаров

■ Добыча полезных ископаемых

■ Обработка производств

■ Обеспечение электрической энергией, газом и паром; кондиционирование воздуха

август в % к декабрю предыдущего года



Всего

101,7



Добыча полезных ископаемых

80,5 ↓



Обработывающие производства

105,4 ↑



Обеспечение электрической энергией, газом и паром; кондиционирование воздуха

111,3 ↑



Водоснабжение; водоотведение, организация сбора и утилизации отходов, деятельность по ликвидации загрязнений

104,9 ↑

ФИНАНСОВАЯ ДЕЯТЕЛЬНОСТЬ ОРГАНИЗАЦИЙ

январь – июль 2025 г.

КУРСКСТАТ

Сальдо прибылей и убытков

21 838,5 млн рублей

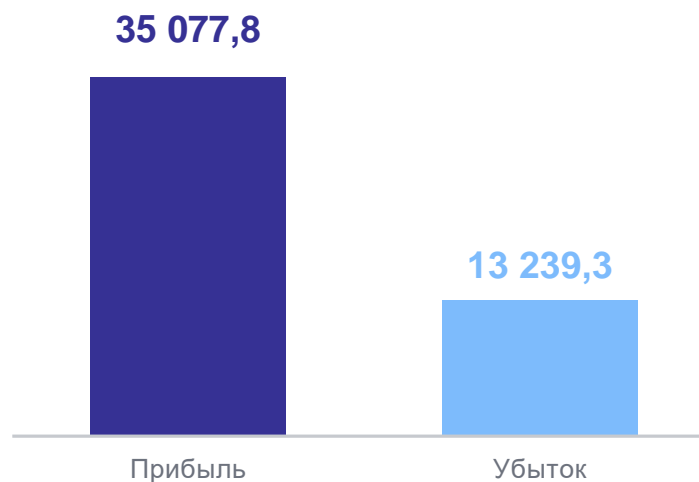
Просроченная кредиторская
задолженность
на конец июля 2025 г.

4 481,3 млн рублей

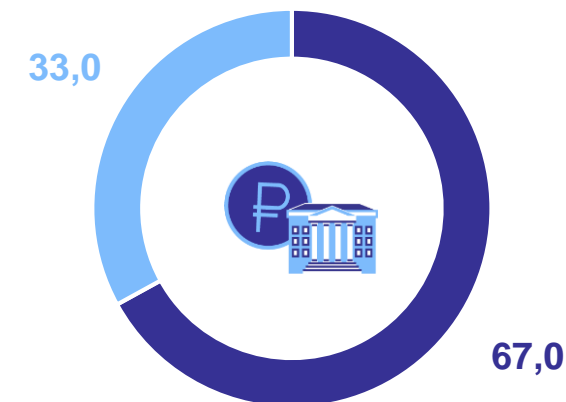
в общем объеме кредиторской
задолженности

1,7%

Финансовые результаты
деятельности организаций,
млн рублей




Доля организаций, получивших
прибыль (убыток),
в % к общему числу организаций



- Доля прибыльных организаций
- Доля убыточных организаций

2

Социальная сфера



ЗАРАБОТНАЯ ПЛАТА

январь – июль 2025 г.

КУРСКСТАТ

Среднемесячная
номинальная начисленная
заработная плата

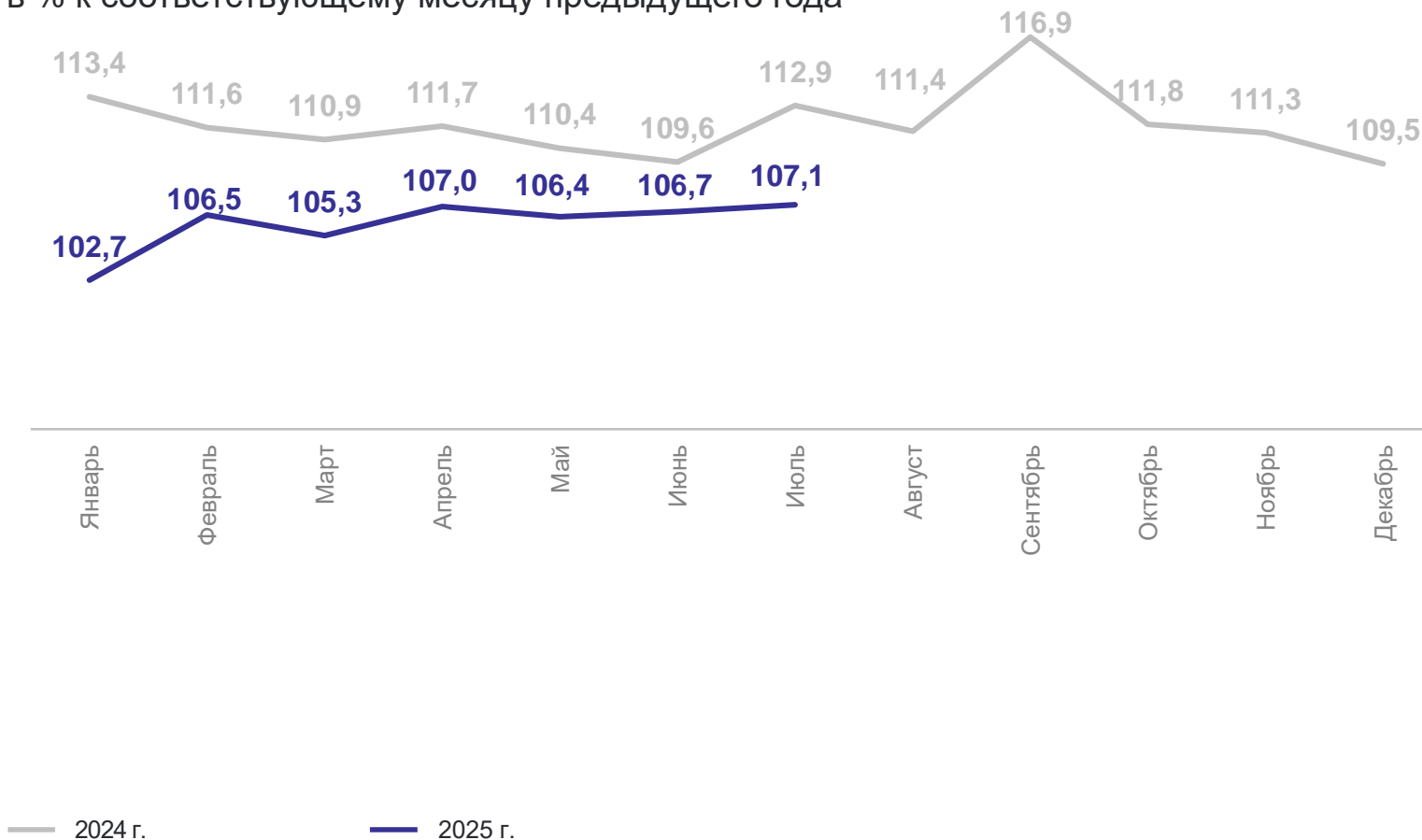
71 862,9 рублей

Реальная заработная
плата

к соответствующему периоду
предыдущего года

106,4%↑

Реальная заработная плата,
в % к соответствующему месяцу предыдущего года



ЗАНЯТОСТЬ И БЕЗРАБОТИЦА*

июнь – август 2025 г.

КУРСКСТАТ

Численность рабочей силы



556,7 тыс. человек

Занятые



548,6 тыс. человек

Безработные



8,1 тыс. человек

Уровень занятости, %

61,0

61,5

61,1

61,3

Сентябрь – ноябрь

Декабрь – февраль

Март – май

Июнь – август

2024

2024 - 2025

2025

Уровень безработицы, %

1,8

1,6

1,6

1,5

Сентябрь – ноябрь

Декабрь – февраль

Март – май

Июнь – август

2024

2024 - 2025

2025

* По данным выборочного обследования рабочей силы (в возрасте 15 лет и старше).