



ТЕРРИТОРИАЛЬНЫЙ ОРГАН
ФЕДЕРАЛЬНОЙ СЛУЖБЫ
ГОСУДАРСТВЕННОЙ СТАТИСТИКИ
ПО КУРСКОЙ ОБЛАСТИ

ОСНОВНЫЕ ПОКАЗАТЕЛИ СОЦИАЛЬНО-ЭКОНОМИЧЕСКОГО ПОЛОЖЕНИЯ

январь – сентябрь 2024

02.10.2024

СОДЕРЖАНИЕ

Экономические показатели	3
Социальная сфера	12

1

Экономические показатели

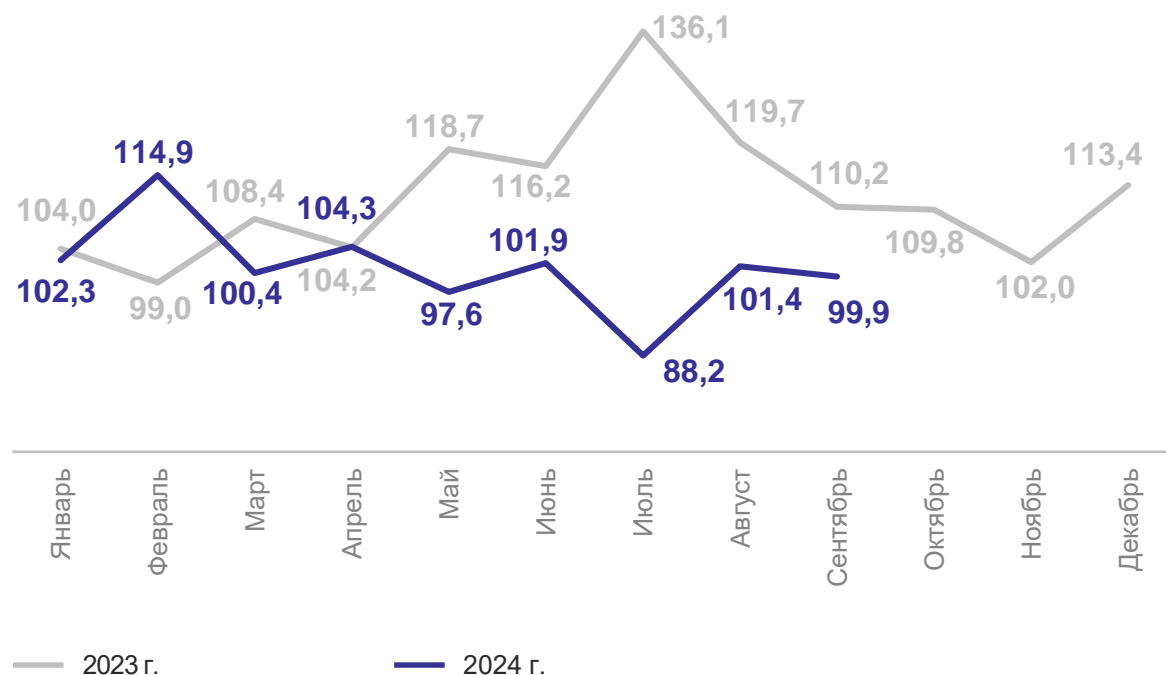
ИНДЕКС ПРОМЫШЛЕННОГО ПРОИЗВОДСТВА

сентябрь 2024 г., в %

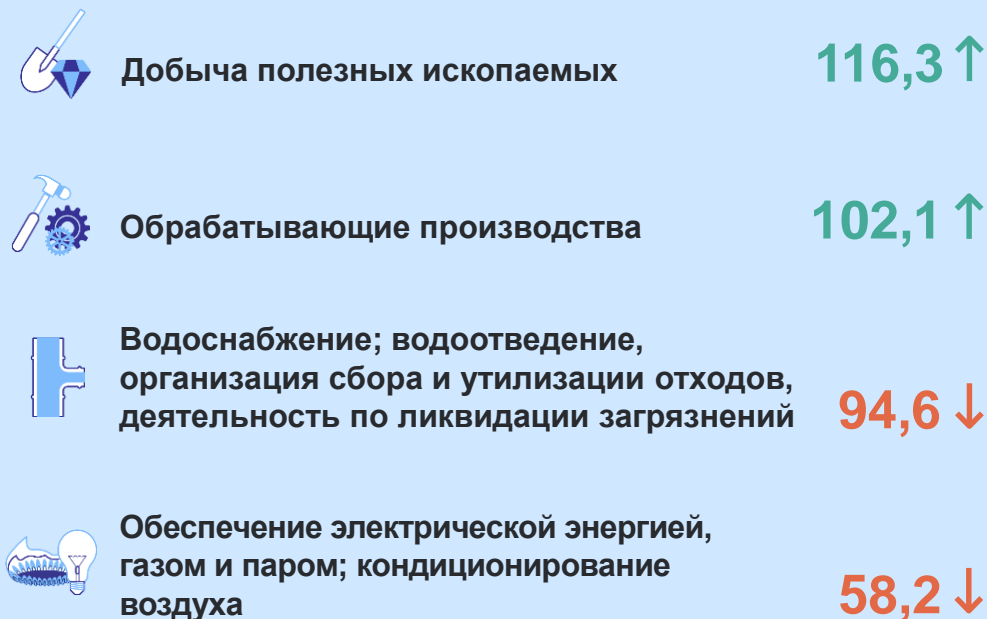
КУРСКСТАТ



в % к соответствующему месяцу предыдущего года



Индексы производства по видам деятельности, к сентябрю 2023 г.



СЕЛЬСКОЕ ХОЗЯЙСТВО

сентябрь 2024 г.

КУРСКСТАТ

Произведено в хозяйствах всех категорий

Скот и птица на убой

 **48,3** тыс. тонн **83,3%↓**

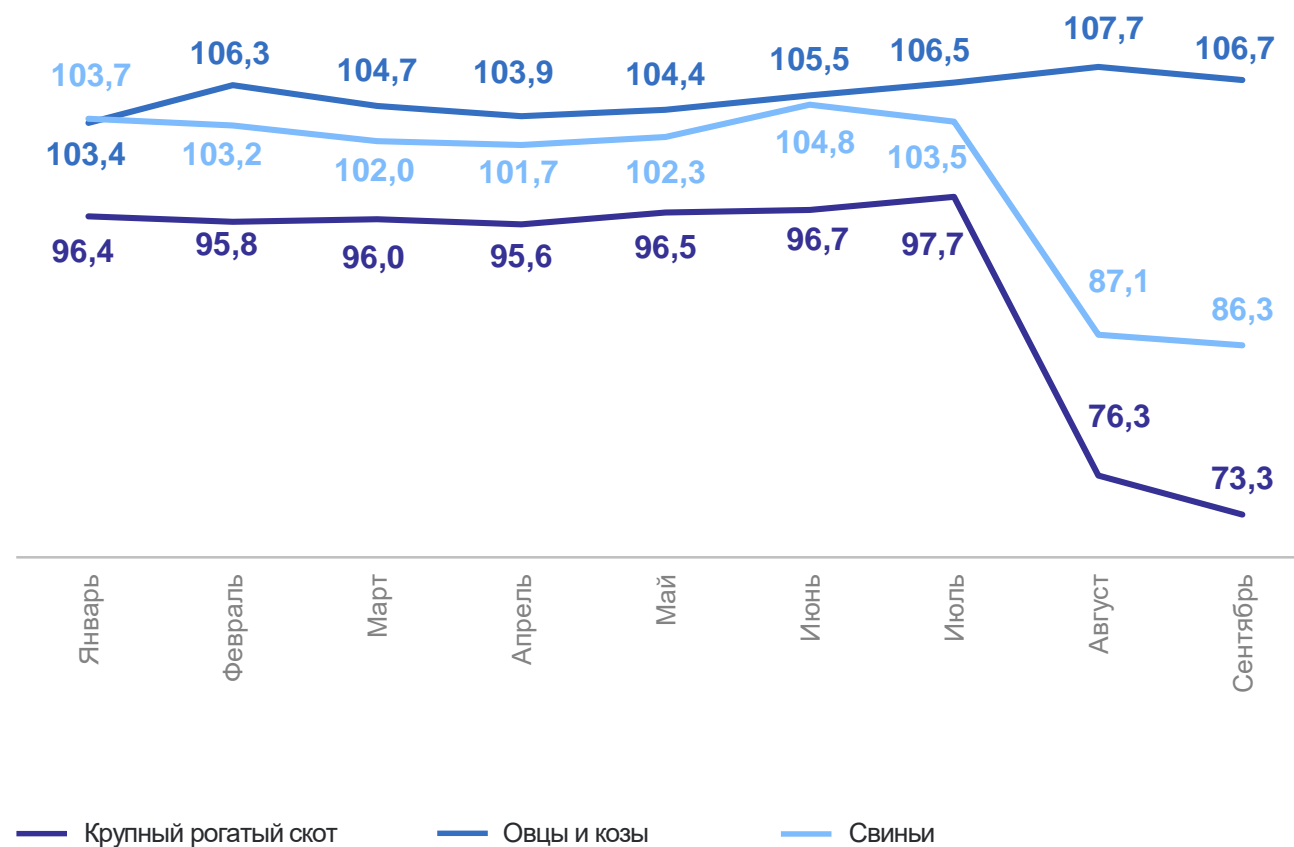
Молоко

 **35,2** тыс. тонн **90,1%↓**

Яйца

 **17,8** млн штук **91,1%↓**

Динамика поголовья скота в хозяйствах всех категорий,
в % к соответствующему месяцу предыдущего года



СТРОИТЕЛЬСТВО ЖИЛЫХ ДОМОВ

метров квадратных общей площади жилых помещений

КУРСКСТАТ



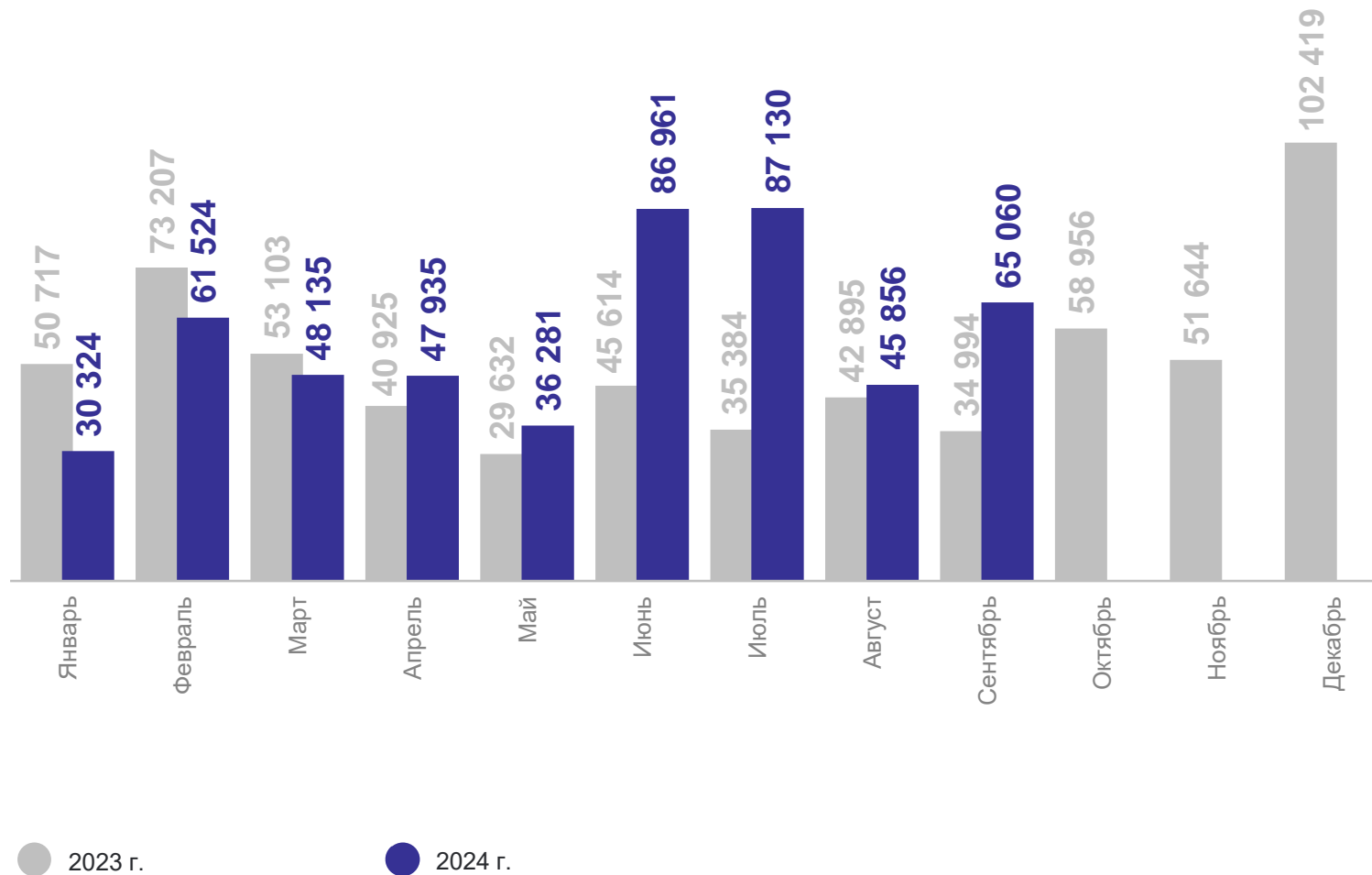
Ввод жилья

январь – сентябрь 2024 г.

509 206

к соответствующему периоду
предыдущего года

125,3% ↑



январь – сентябрь 2024 г.

Грузооборот – всего

579,5 млн т-км

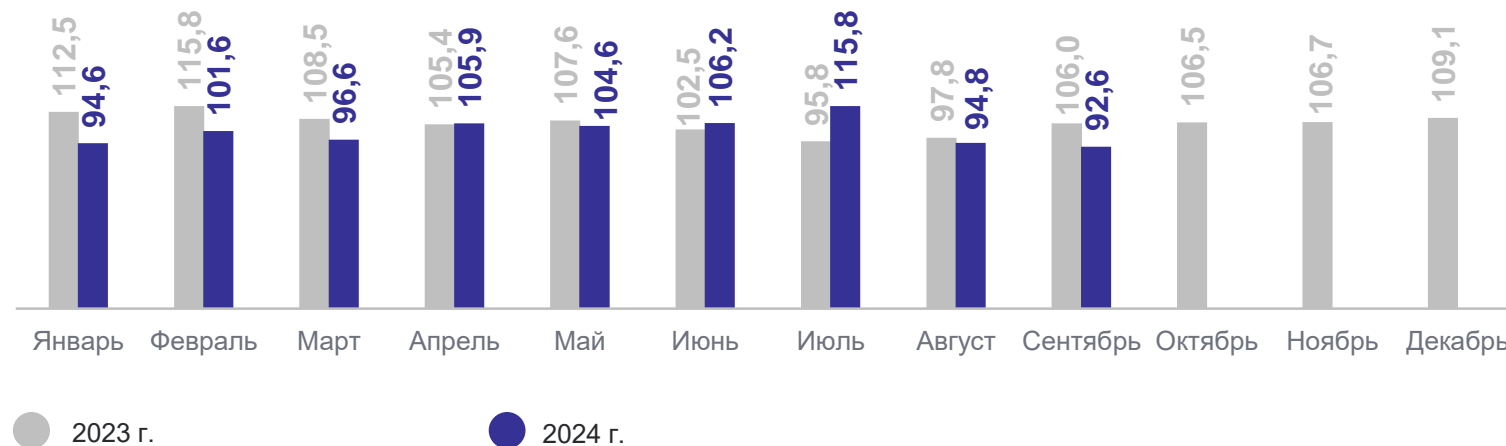
Пассажиरोоборот – всего

367,8 млн пасс.-км

Динамика грузооборота автомобильного транспорта, в % к соответствующему месяцу предыдущего года



Динамика пассажиరోоборота автомобильного транспорта, в % к соответствующему месяцу предыдущего года



январь – сентябрь 2024 г.



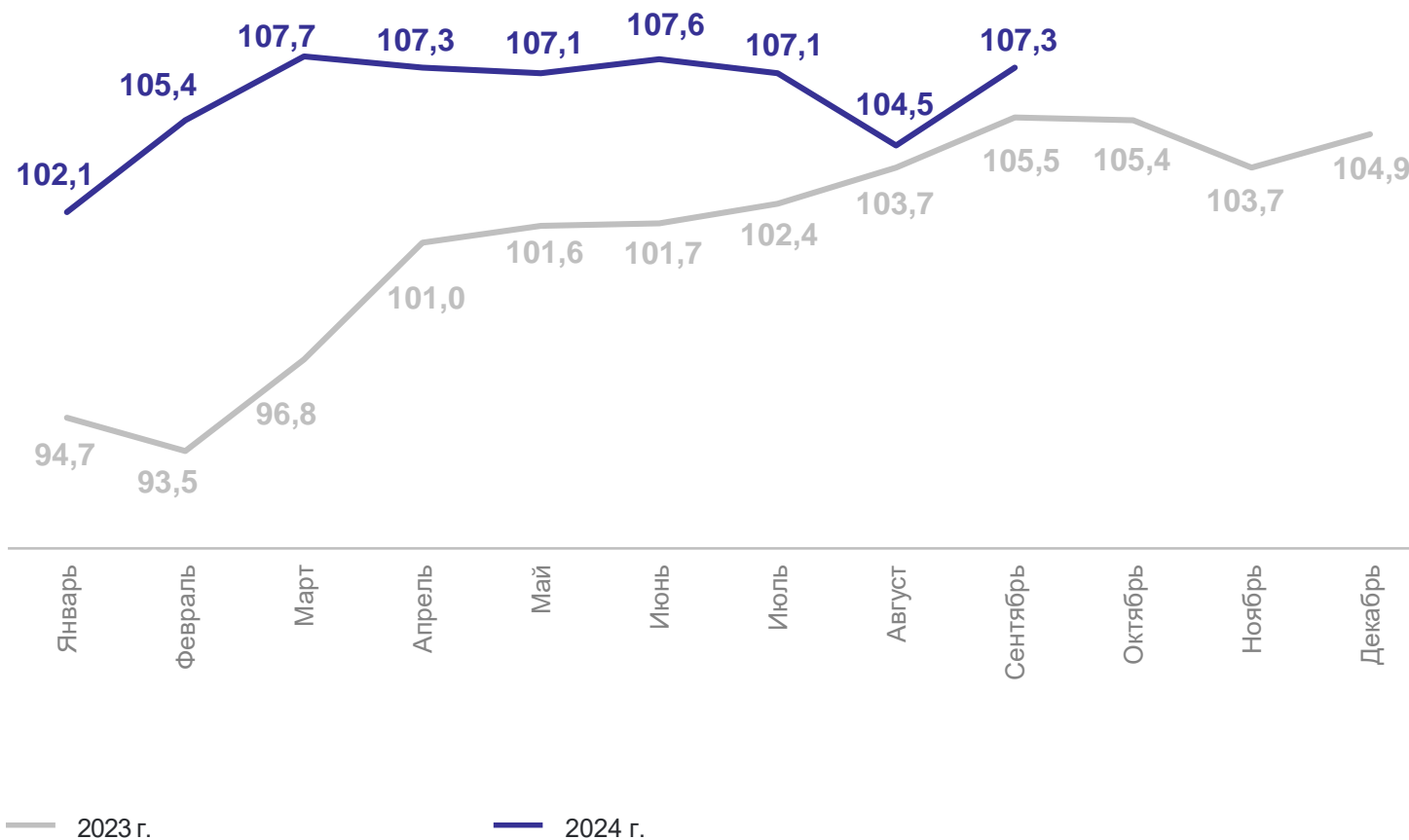
254,4 млрд рублей

к соответствующему периоду
предыдущего года



106,3% ↑

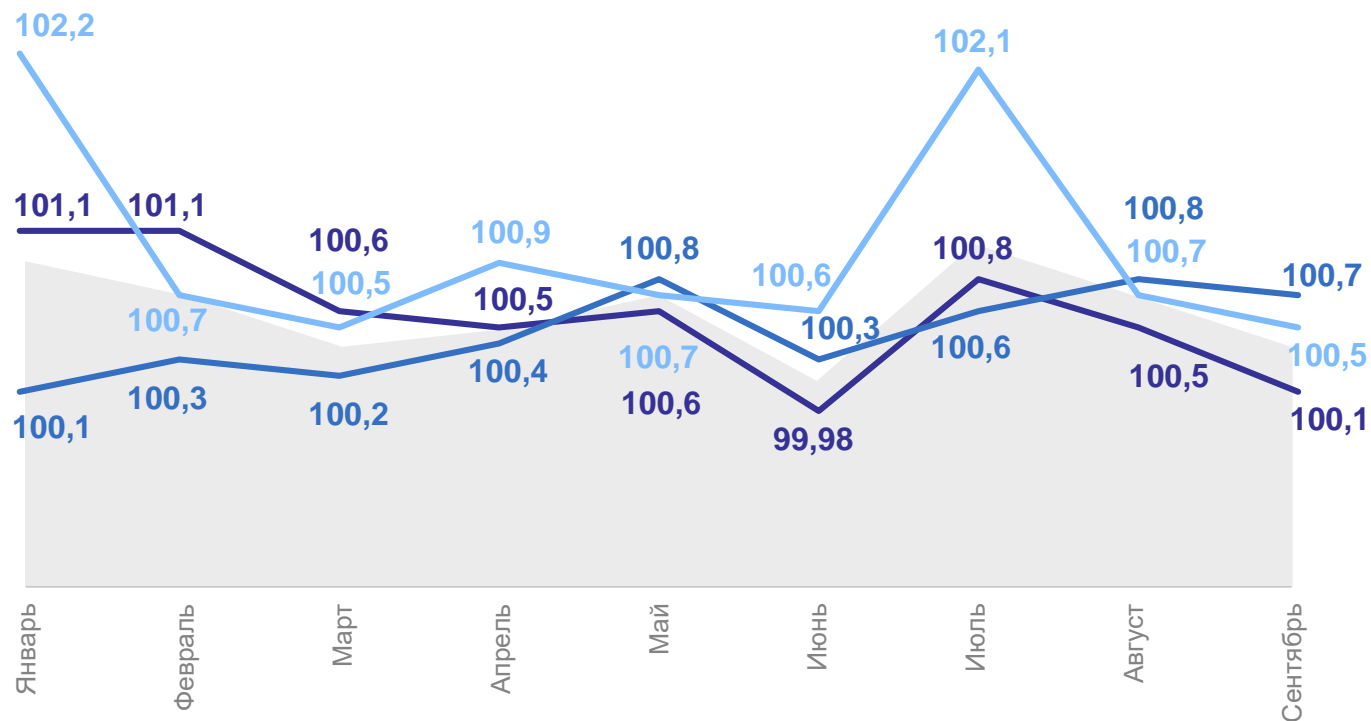
Динамика оборота розничной торговли,
в % к соответствующему месяцу предыдущего года



ИНДЕКС ПОТРЕБИТЕЛЬСКИХ ЦЕН

сентябрь 2024 г. в % к предыдущему месяцу

КУРСКСТАТ



● ИПЦ
— продовольственные товары
— непродовольственные товары
— услуги

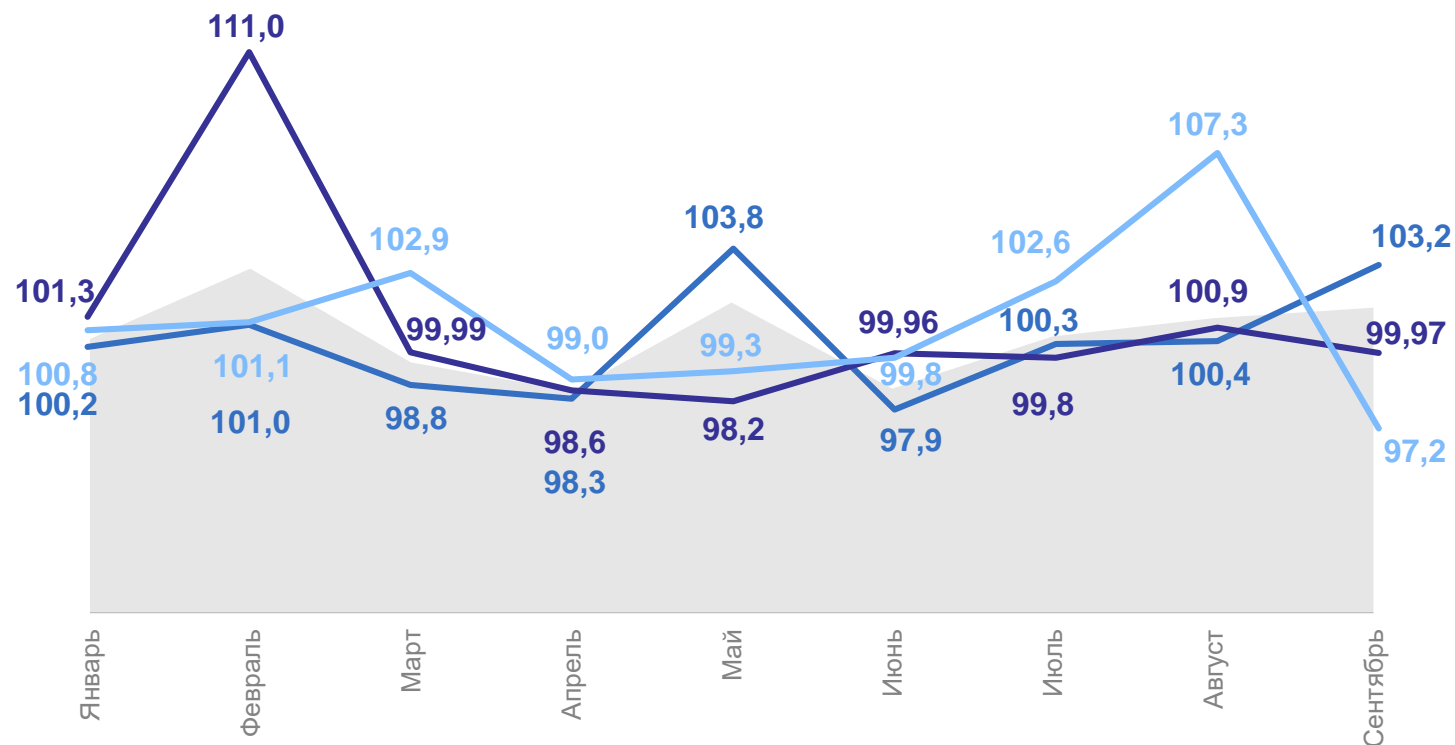
сентябрь в % к декабрю предыдущего года



ИНДЕКС ЦЕН ПРОИЗВОДИТЕЛЕЙ ПРОМЫШЛЕННЫХ ТОВАРОВ

КУРСКСТАТ

сентябрь 2024 г. в % к предыдущему месяцу



● Индекс цен производителей промышленных товаров

— Добыча полезных ископаемых

— Обработка производства

— Обеспечение электрической энергией, газом и паром; кондиционирование воздуха

сентябрь в % к декабрю предыдущего года



Всего

105,8



Добыча полезных ископаемых

109,4



Обработывающие производства

103,9



Обеспечение электрической энергией, газом и паром; кондиционирование воздуха

110,0

ФИНАНСОВАЯ ДЕЯТЕЛЬНОСТЬ ОРГАНИЗАЦИЙ

январь – август 2024 г.

КУРСКСТАТ

Сальдо прибылей и убытков

67,9 млрд рублей

Просроченная кредиторская задолженность

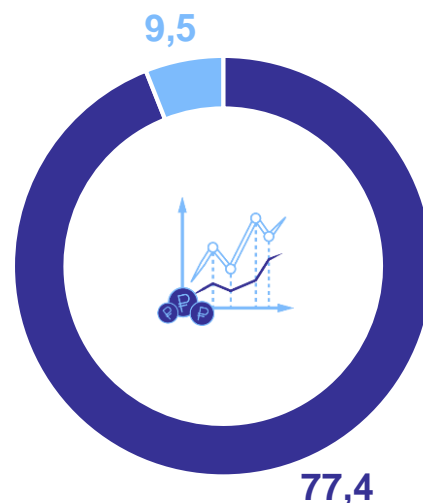
на конец июля 2024 года

11,0 млрд рублей

в общем объеме кредиторской задолженности

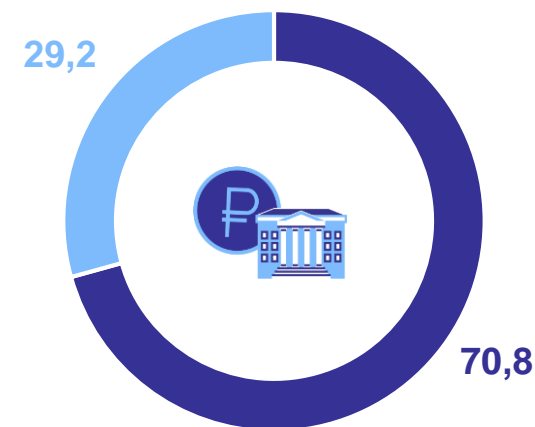
4,3%

Финансовые результаты деятельности организаций, млрд рублей



- Прибыль
- Убыток


Доля организаций получивших прибыль (убыток), в % к общему числу организаций



- Доля прибыльных организаций
- Доля убыточных организаций

2

Социальная сфера



ЗАРАБОТНАЯ ПЛАТА

январь – август 2024 г.

КУРСКСТАТ

Среднемесячная
номинальная начисленная
заработная плата

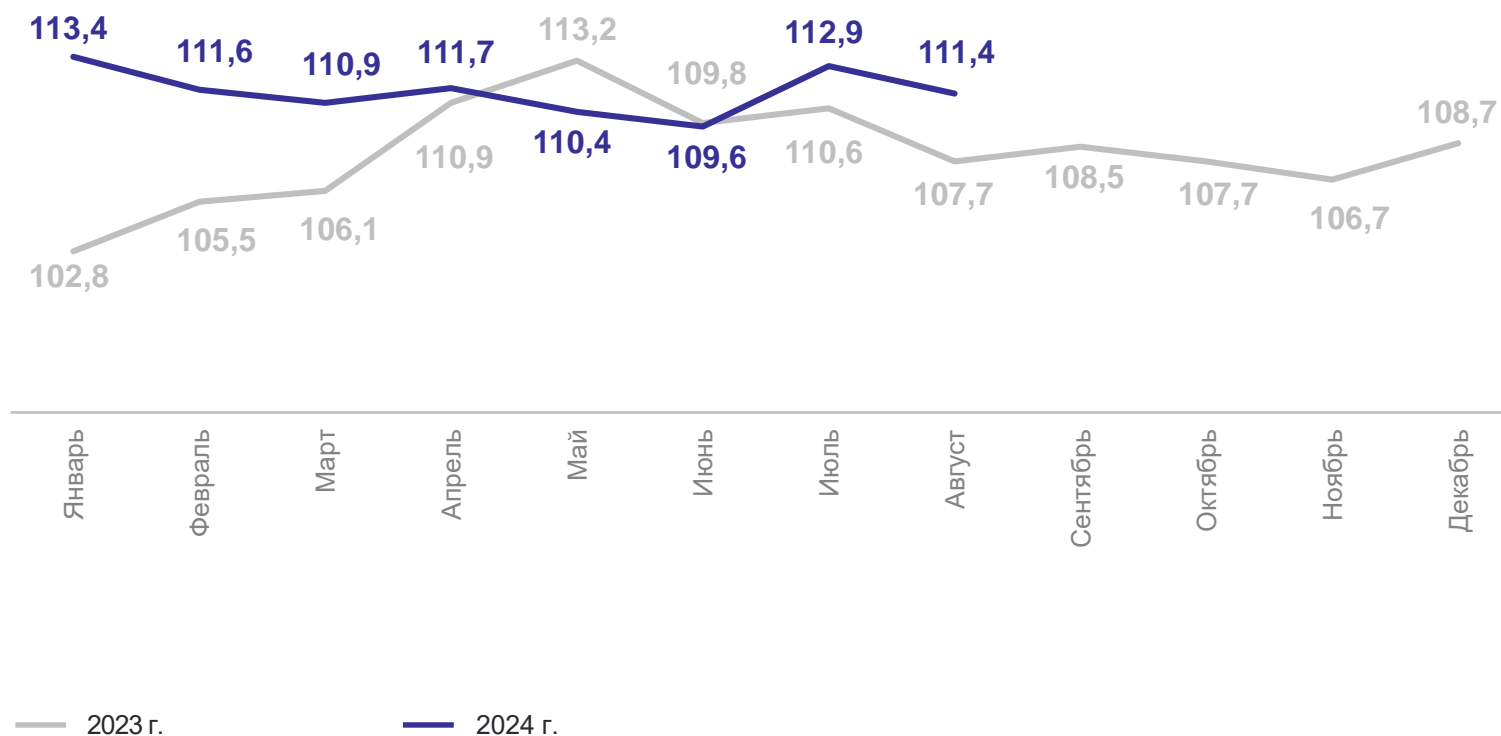
60 791,6 рублей

Реальная заработная
плата

к соответствующему периоду
предыдущего года

111,9% ↑

Реальная заработная плата,
в % к соответствующему месяцу предыдущего года



ЗАНЯТОСТЬ И БЕЗРАБОТИЦА*

июль – сентябрь 2024 г.

КУРСКСТАТ

Численность рабочей силы



551,0 тыс. человек

Занятые



540,4 тыс. человек

Безработные



10,6 тыс. человек

Уровень занятости, %



Уровень безработицы, %



* По данным выборочного обследования рабочей силы (в возрасте 15 лет и старше).