



ТЕРРИТОРИАЛЬНЫЙ ОРГАН
ФЕДЕРАЛЬНОЙ СЛУЖБЫ
ГОСУДАРСТВЕННОЙ СТАТИСТИКИ
ПО КУРСКОЙ ОБЛАСТИ

ОСНОВНЫЕ ПОКАЗАТЕЛИ СОЦИАЛЬНО-ЭКОНОМИЧЕСКОГО ПОЛОЖЕНИЯ

январь – октябрь 2025

08.12.2025

СОДЕРЖАНИЕ

Экономические показатели	3
Социальная сфера	12

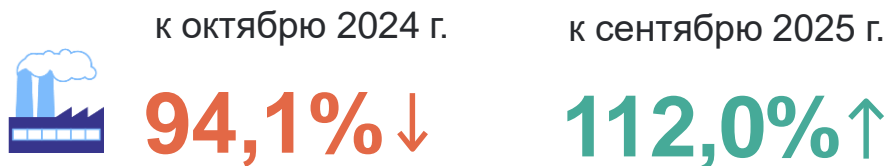
1

Экономические показатели

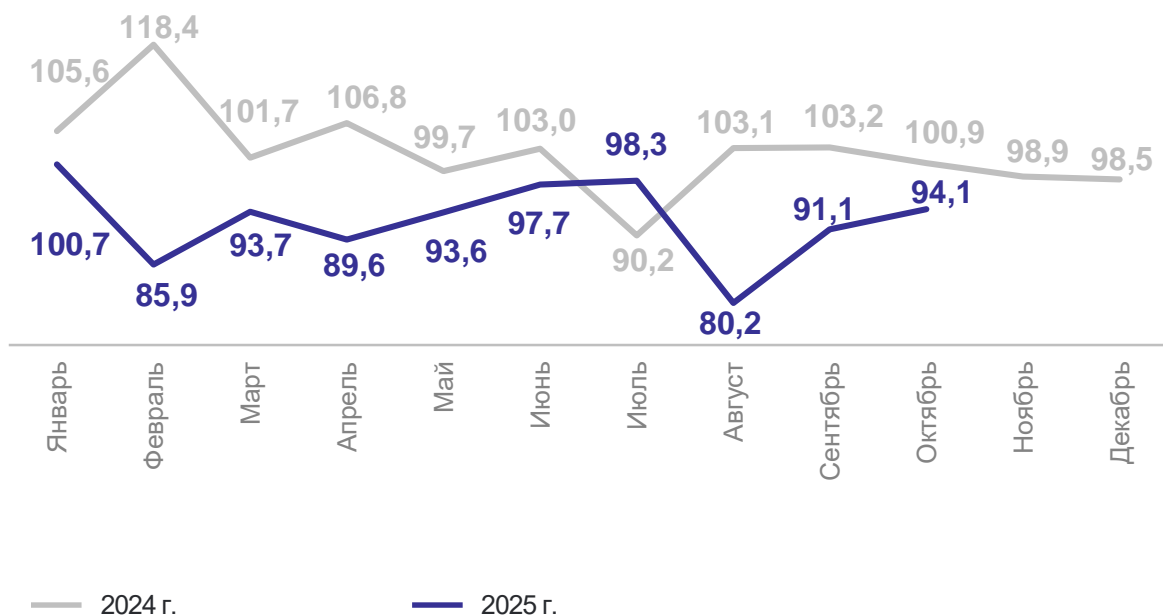
ИНДЕКС ПРОМЫШЛЕННОГО ПРОИЗВОДСТВА

октябрь 2025 г.

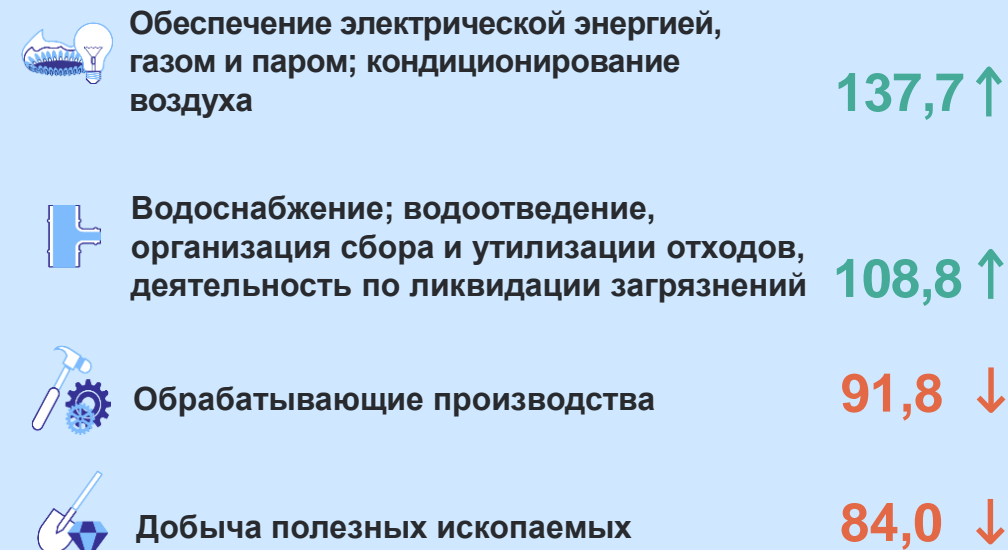
КУРСКСТАТ



в % к соответствующему месяцу предыдущего года



Индексы производства по видам деятельности,
в % к октябрю 2024 г.



СЕЛЬСКОЕ ХОЗЯЙСТВО

октябрь 2025 г.

КУРСКСТАТ

Произведено в хозяйствах всех категорий

Скот и птица на убой* к октябрю 2024 г.



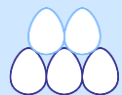
50,9 ТЫС. ТОНН **94,8%↓**

Молоко



35,1 ТЫС. ТОНН **105,6%↑**

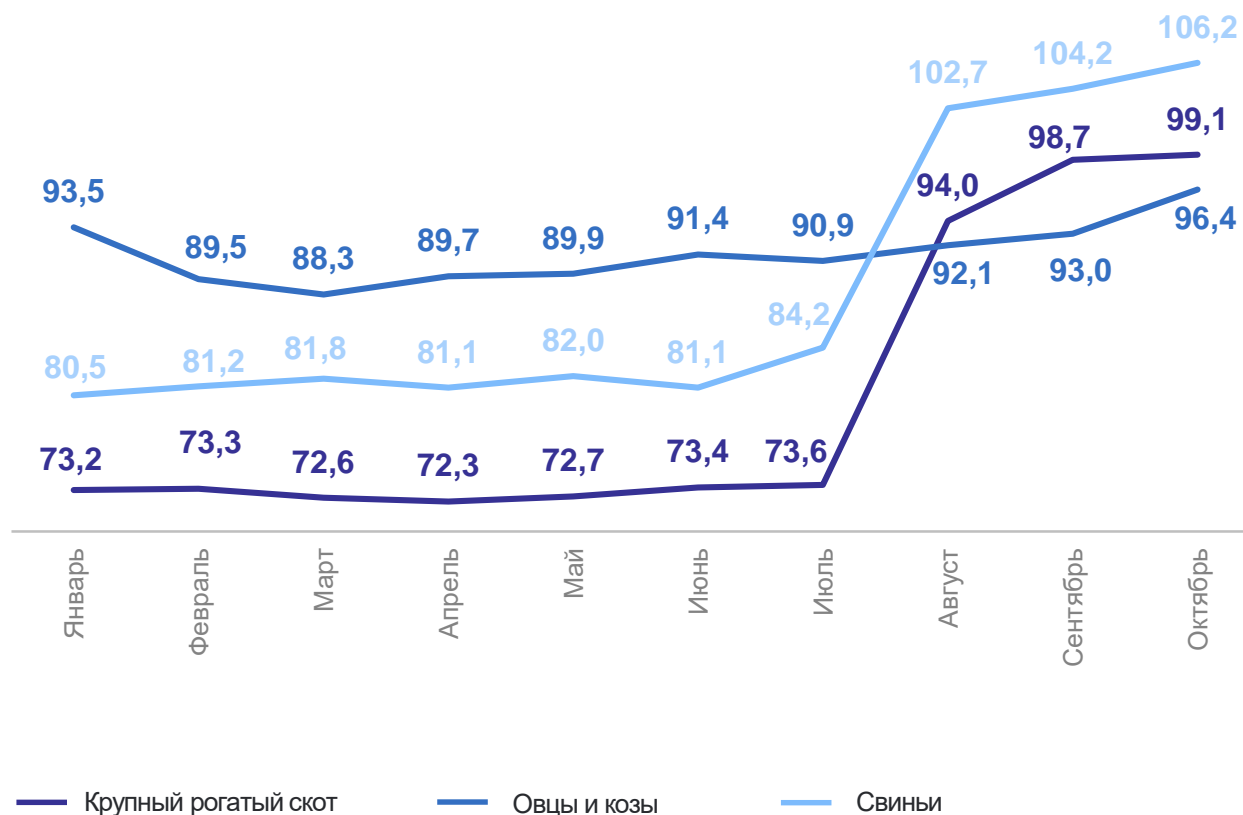
Яйца



12,5 МЛН ШТУК **110,1%↑**

* В живом весе.

Динамика поголовья скота в хозяйствах всех категорий, в % к соответствующему месяцу предыдущего года



СТРОИТЕЛЬСТВО ЖИЛЫХ ДОМОВ

метров квадратных общей площади жилых помещений



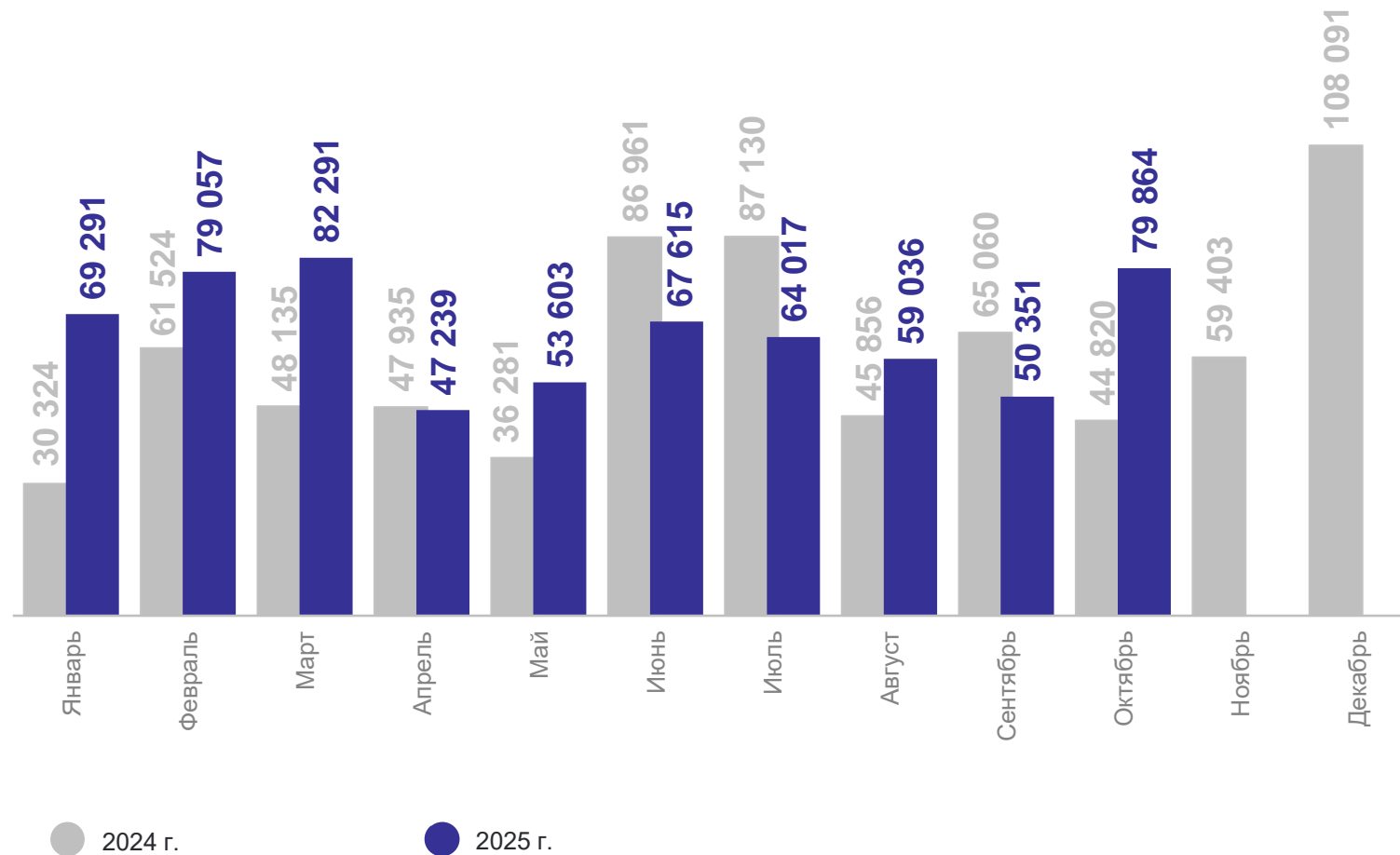
Ввод жилья

январь – октябрь 2025 г.

652 364

к соответствующему периоду
предыдущего года

117,7% ↑



РАБОТА АВТОМОБИЛЬНОГО ТРАНСПОРТА

январь – октябрь 2025 г.

КУРСКСТАТ

Грузооборот*

683,1 млн т-км

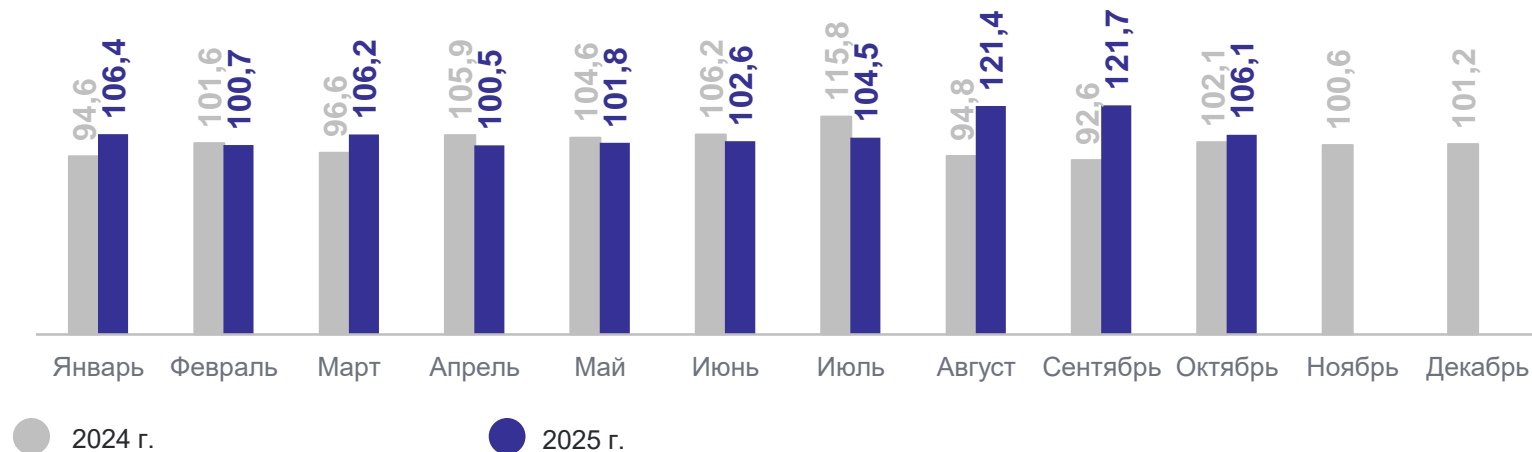
Пассажирооборот**

438,7 млн пасс.-км

Динамика грузооборота*,
в % к соответствующему месяцу предыдущего года



Динамика пассажирооборота**,
в % к соответствующему месяцу предыдущего года



* По крупным и средним организациям.

** Без учета работы заказных автобусов.

ОБОРОТ РОЗНИЧНОЙ ТОРГОВЛИ

январь – октябрь 2025 г.

КУРСКСТАТ



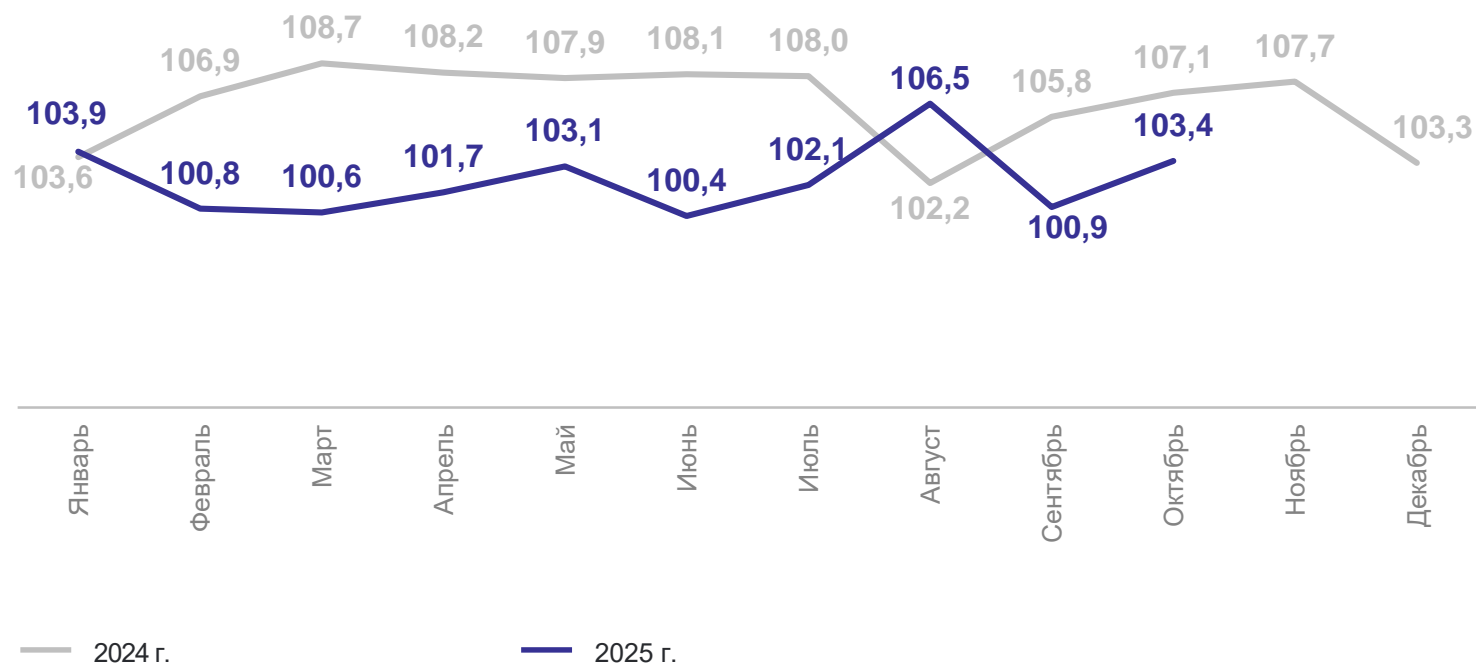
319,0 млрд рублей

к соответствующему периоду
предыдущего года



102,3% ↑

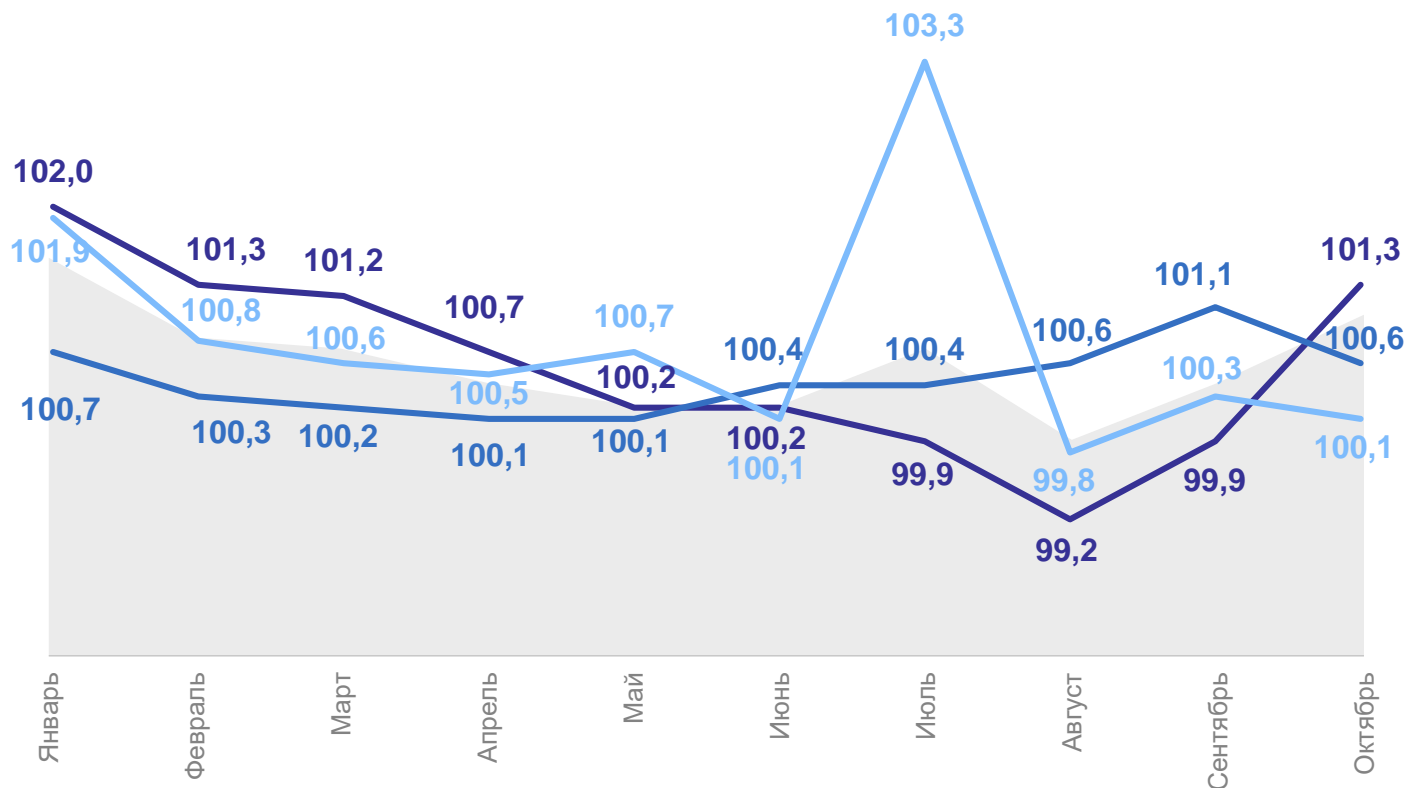
Динамика оборота розничной торговли,
в % к соответствующему месяцу предыдущего года



ИНДЕКС ПОТРЕБИТЕЛЬСКИХ ЦЕН

в % к предыдущему месяцу

КУРСКСТАТ



● ИПЦ
— Продовольственные товары
— Непродовольственные товары
— Услуги

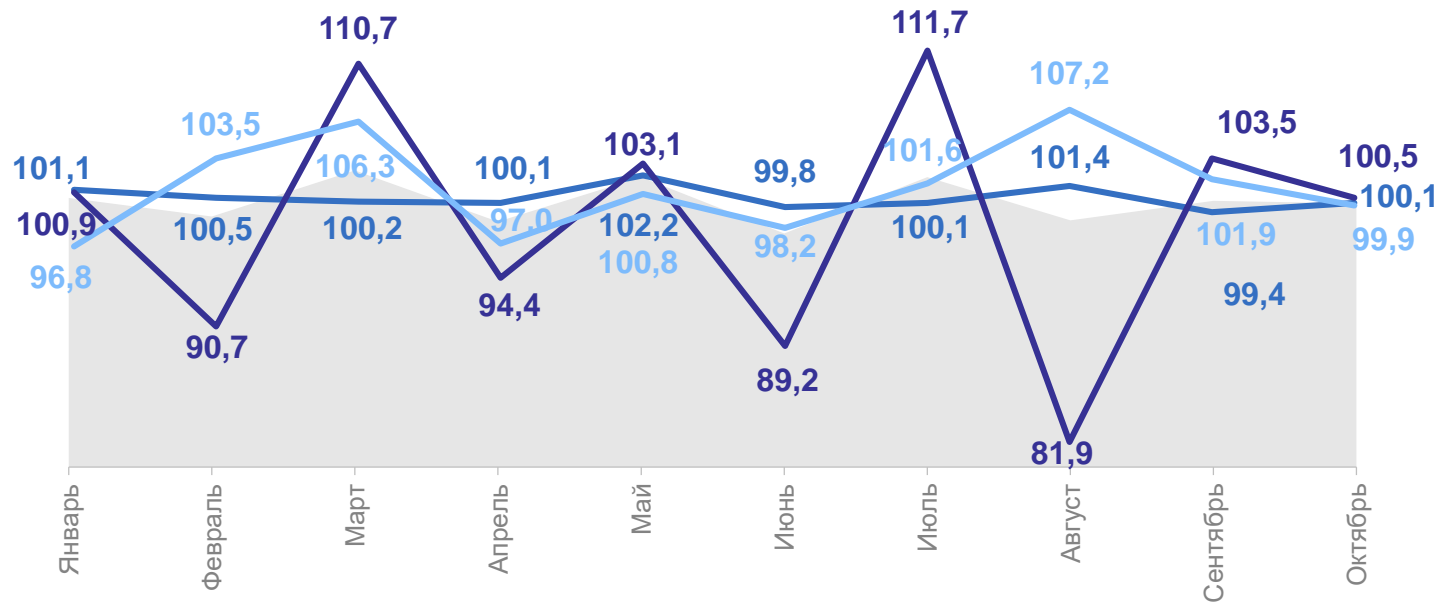
октябрь в % к декабрю предыдущего года

	Всего	105,8
	Продовольственные товары	105,9 ↑
	Непродовольственные товары	104,4 ↑
	Услуги	108,2 ↑

ИНДЕКС ЦЕН ПРОИЗВОДИТЕЛЕЙ ПРОМЫШЛЕННЫХ ТОВАРОВ

в % к предыдущему месяцу

КУРСКСТАТ



● Индекс цен производителей промышленных товаров

■ Добыча полезных ископаемых

■ Обработка производств

■ Обеспечение электрической энергией, газом и паром; кондиционирование воздуха

октябрь в % к декабрю предыдущего года



Всего

102,1



Добыча полезных ископаемых

83,7 ↓



Обработывающие производства

104,8 ↑



Обеспечение электрической энергией, газом и паром; кондиционирование воздуха

113,2 ↑



Водоснабжение; водоотведение, организация сбора и утилизации отходов, деятельность по ликвидации загрязнений

104,9 ↑

ФИНАНСОВАЯ ДЕЯТЕЛЬНОСТЬ ОРГАНИЗАЦИЙ

январь – сентябрь 2025 г.

КУРСКСТАТ

Сальдо прибылей и убытков

31 589,4 млн рублей

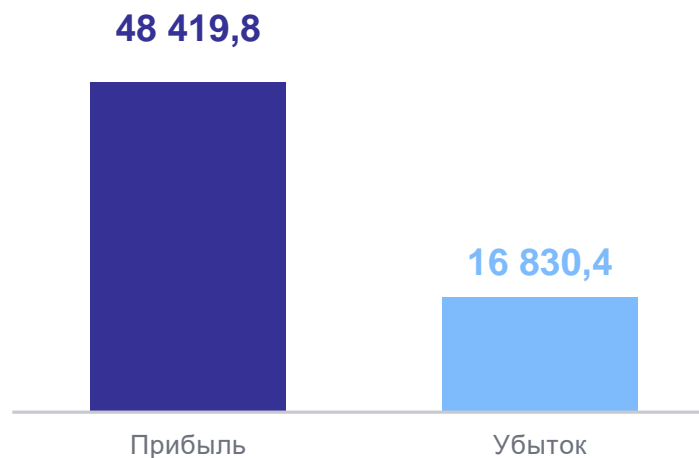
Просроченная кредиторская
задолженность
на конец сентября 2025 г.

4 407,6 млн рублей

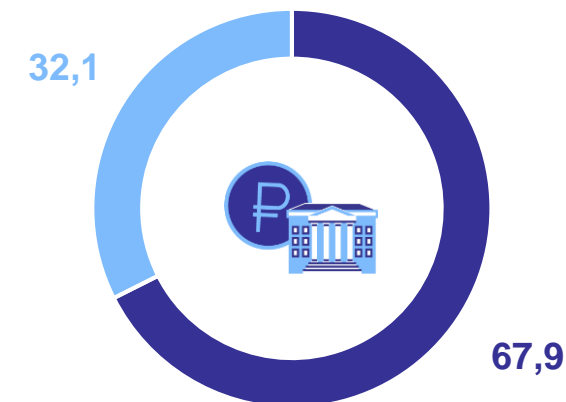
в общем объеме кредиторской
задолженности

1,7%

Финансовые результаты
деятельности организаций,
млн рублей




Доля организаций, получивших
прибыль (убыток),
в % к общему числу организаций



- Доля прибыльных организаций
- Доля убыточных организаций

2

Социальная сфера



ЗАРАБОТНАЯ ПЛАТА

январь – сентябрь 2025 г.

КУРСКСТАТ

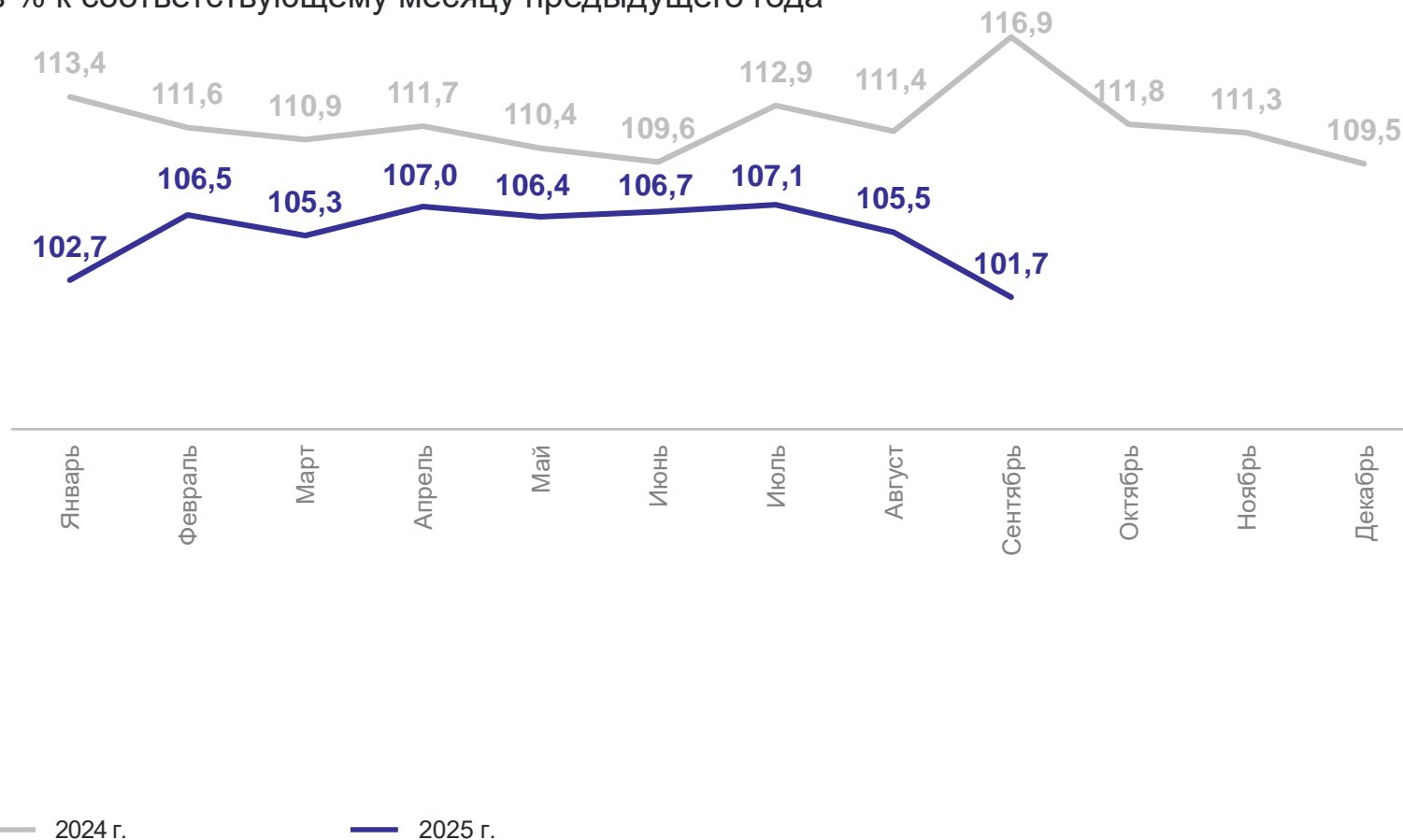
Среднемесячная
номинальная начисленная
заработная плата

71 965,7 рублей

Реальная заработная
плата
к соответствующему периоду
предыдущего года

105,7%↑

Реальная заработная плата,
в % к соответствующему месяцу предыдущего года



ЗАНЯТОСТЬ И БЕЗРАБОТИЦА*

август – октябрь 2025 г.

КУРСКСТАТ

Численность рабочей силы



561,0 тыс. человек

Занятые



553,4 тыс. человек

Безработные



7,7 тыс. человек

Уровень занятости, %

61,5 61,2 61,1 61,8

Ноябрь – январь 2024	2025	Февраль – апрель	Май – июль 2025	Август – октябрь
-------------------------	------	------------------	--------------------	------------------

Уровень безработицы, %

1,6 1,6 1,5 1,4

Ноябрь – январь 2024	2025	Февраль – апрель	Май – июль 2025	Август – октябрь
-------------------------	------	------------------	--------------------	------------------

* По данным выборочного обследования рабочей силы (в возрасте 15 лет и старше).