



ТЕРРИТОРИАЛЬНЫЙ ОРГАН  
ФЕДЕРАЛЬНОЙ СЛУЖБЫ  
ГОСУДАРСТВЕННОЙ СТАТИСТИКИ  
ПО КУРСКОЙ ОБЛАСТИ

# ОСНОВНЫЕ ПОКАЗАТЕЛИ СОЦИАЛЬНО-ЭКОНОМИЧЕСКОГО ПОЛОЖЕНИЯ

январь – ноябрь 2024

14.01.2024

# СОДЕРЖАНИЕ

Экономические показатели	3
Социальная сфера	12


1

**Экономические показатели**

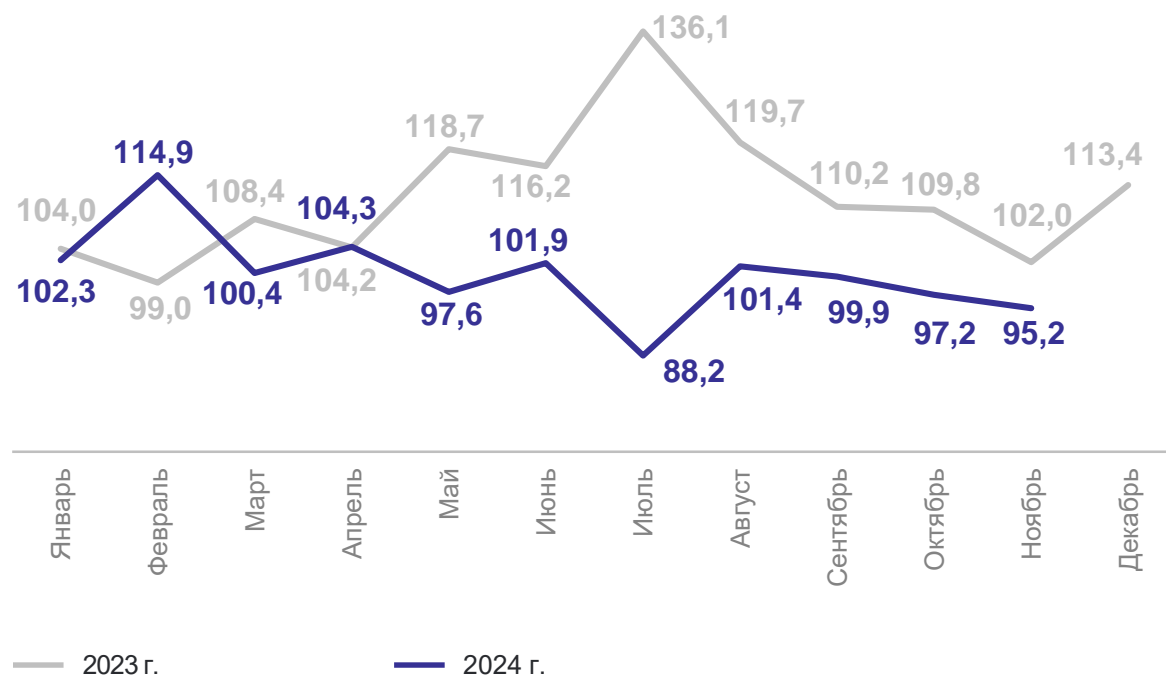
# ИНДЕКС ПРОМЫШЛЕННОГО ПРОИЗВОДСТВА

ноябрь 2024 г., в %

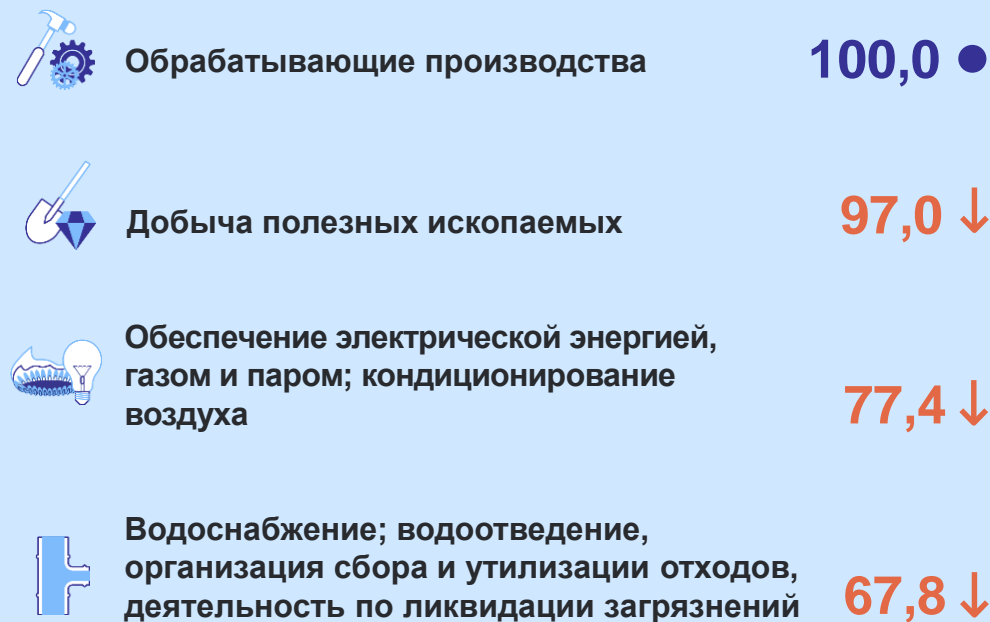
КУРСКСТАТ



в % к соответствующему месяцу предыдущего года



Индексы производства по видам деятельности, к ноябрю 2023 г.



# СЕЛЬСКОЕ ХОЗЯЙСТВО

ноябрь 2024 г.

КУРСКСТАТ

Произведено в хозяйствах всех категорий

Скот и птица на убой



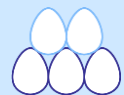
**49,1** ТЫС. ТОНН **81,7%↓**

Молоко



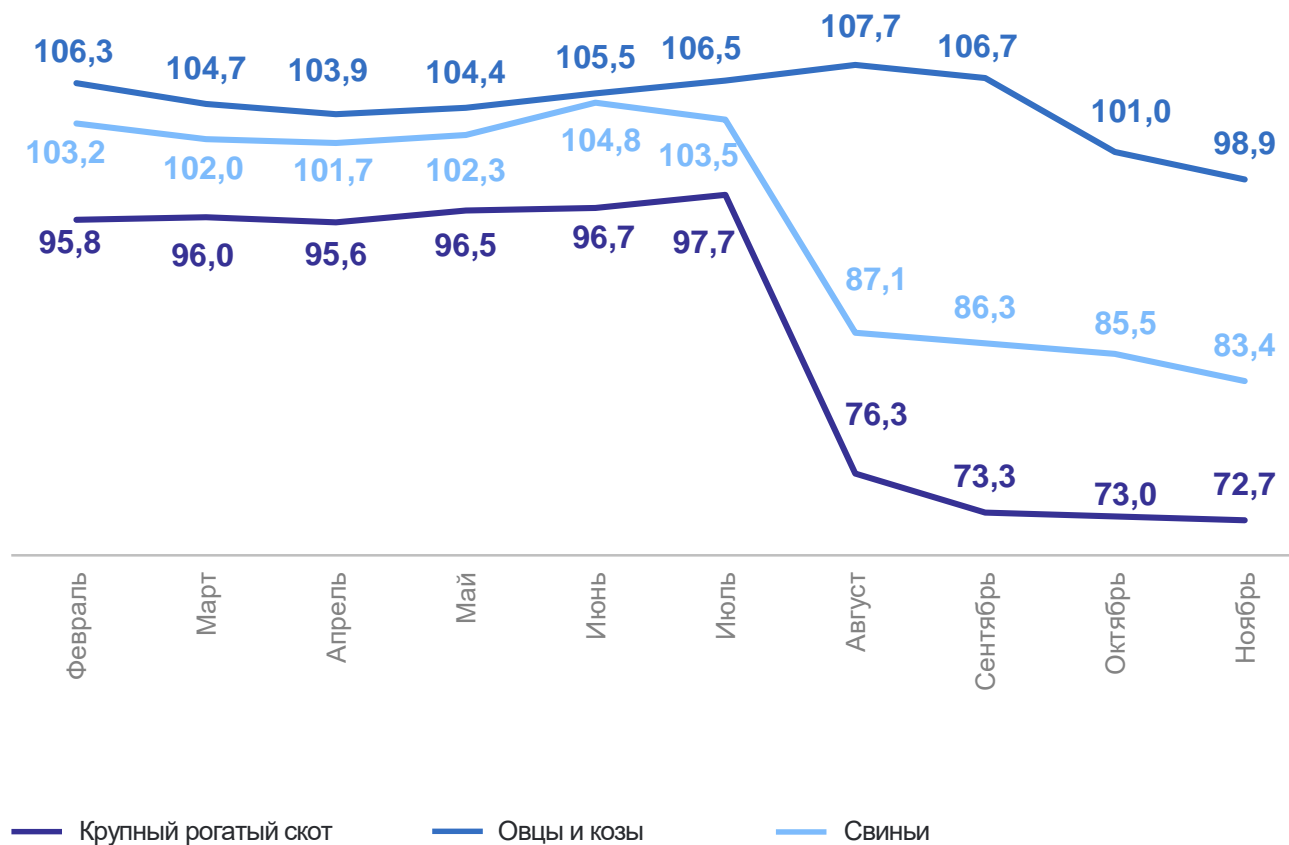
**31,2** ТЫС. ТОНН **90,1%↓**

Яйца



**8,3** МЛН ШТУК **96,7%↓**

Динамика поголовья скота в хозяйствах всех категорий, в % к соответствующему месяцу предыдущего года



# СТРОИТЕЛЬСТВО ЖИЛЫХ ДОМОВ

метров квадратных общей площади жилых помещений

КУРСКСТАТ



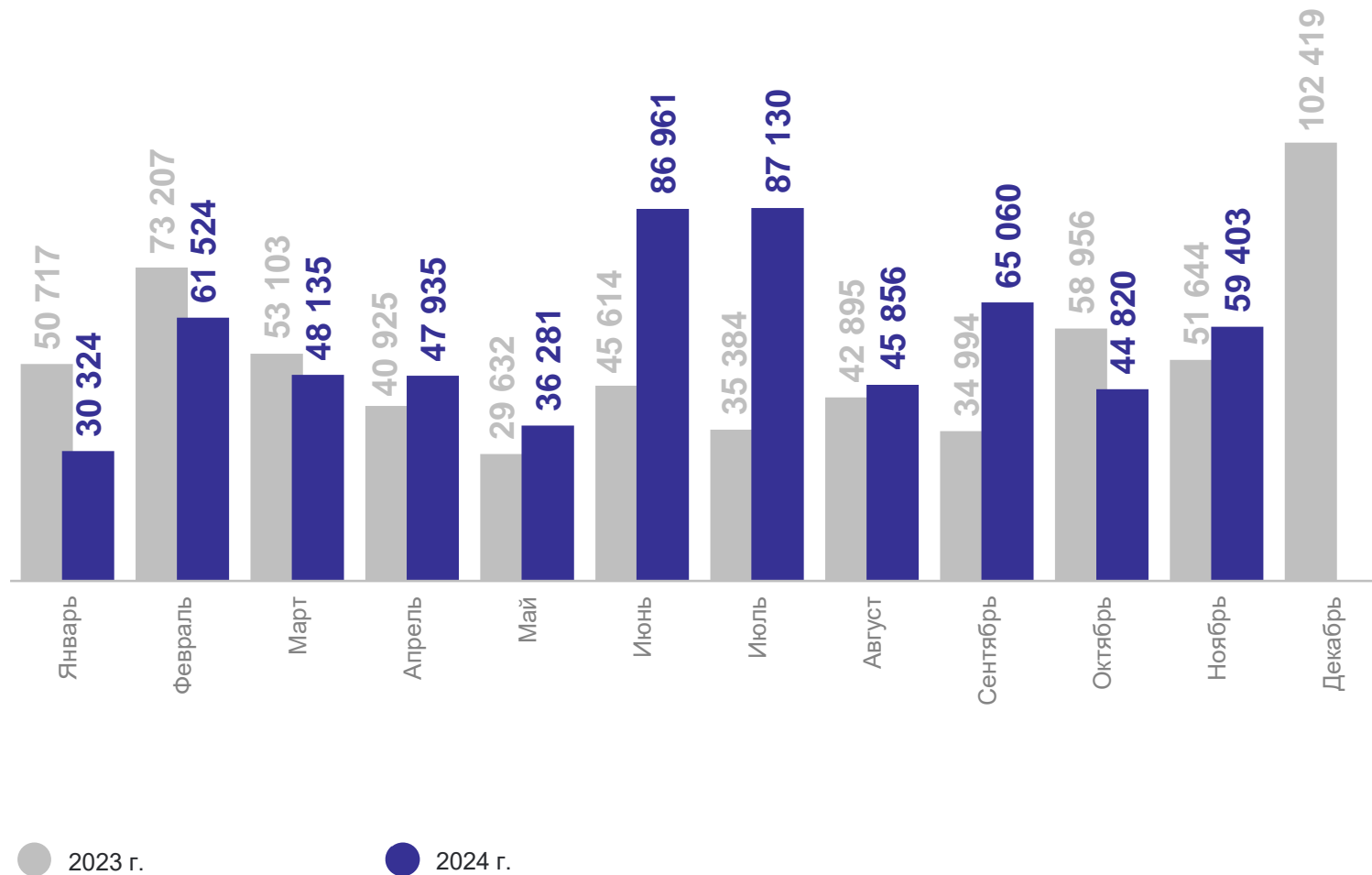
## Ввод жилья

январь – ноябрь 2024 г.

**613 429**

к соответствующему периоду  
предыдущего года

**118,6% ↑**



январь – ноябрь 2024 г.

Грузооборот – всего

**714,9** млн т-км

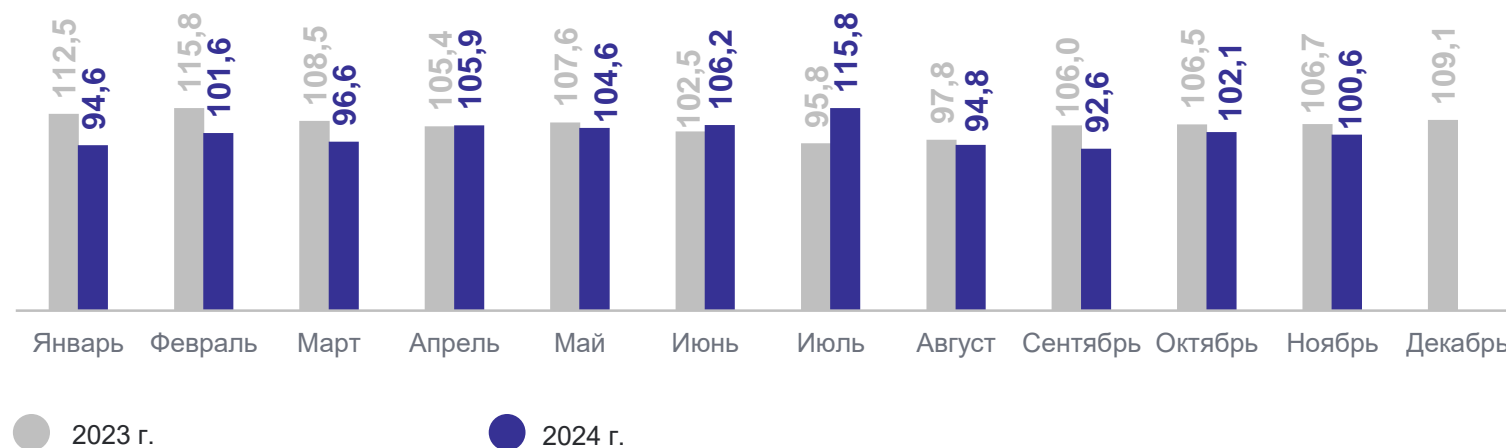
Пассажиरोоборот – всего

**450,4** млн пасс.-км

Динамика грузооборота автомобильного транспорта, в % к соответствующему месяцу предыдущего года



Динамика пассажиरोоборота автомобильного транспорта, в % к соответствующему месяцу предыдущего года



январь – ноябрь 2024 г.



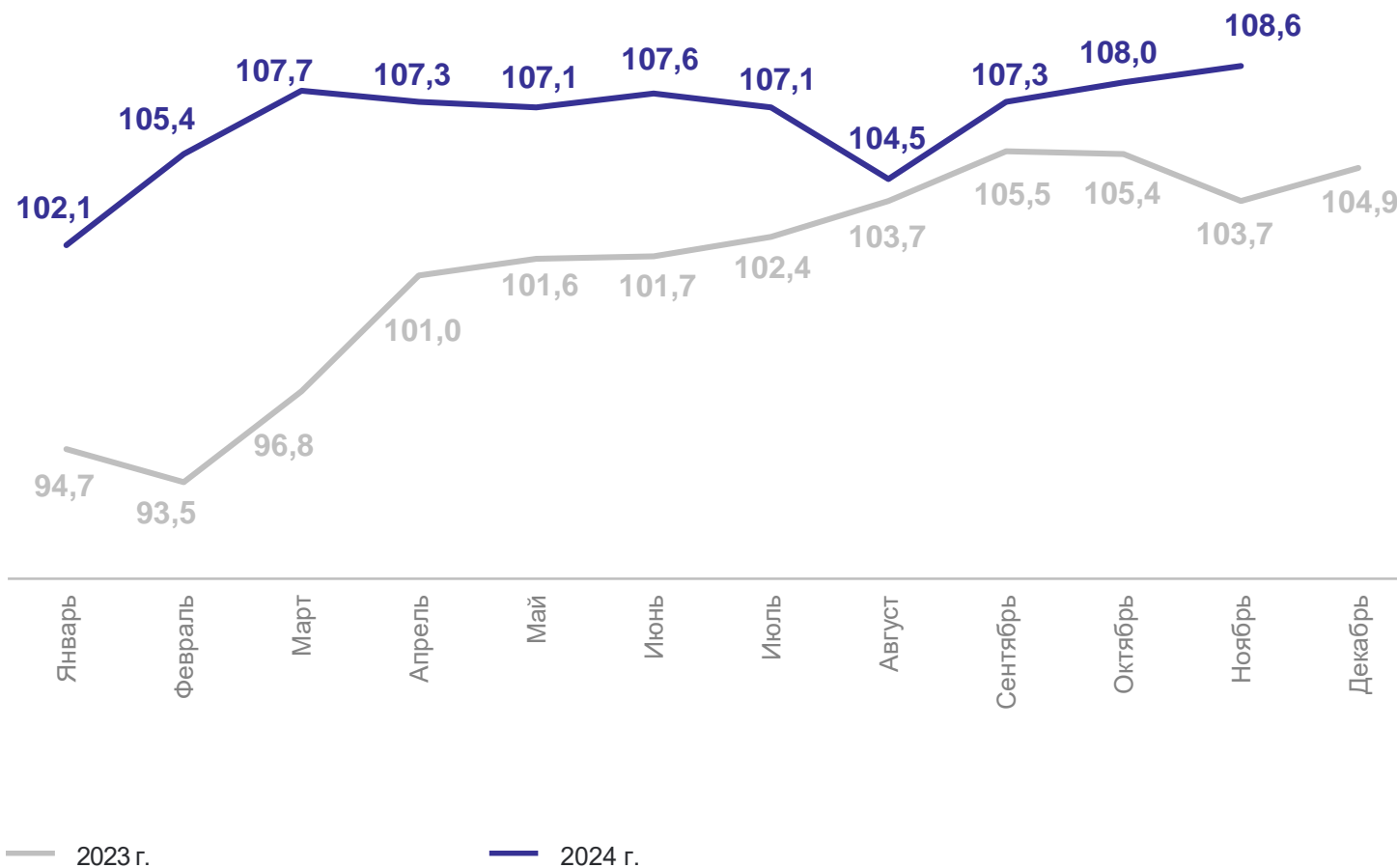
**315,4** млрд рублей

к соответствующему периоду  
предыдущего года



**106,7%** ↑

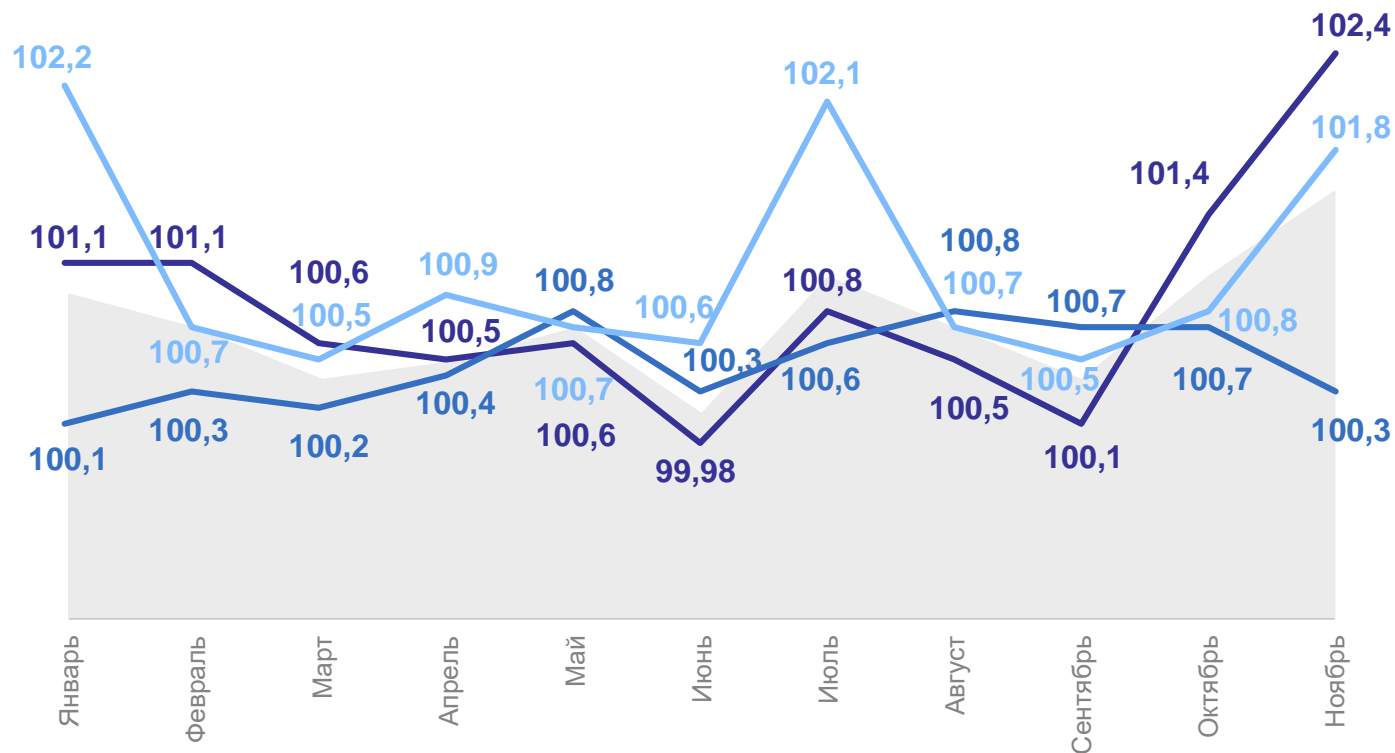
Динамика оборота розничной торговли,  
в % к соответствующему месяцу предыдущего года



# ИНДЕКС ПОТРЕБИТЕЛЬСКИХ ЦЕН

ноябрь 2024 г. в % к предыдущему месяцу

КУРСКСТАТ



● ИПЦ  
— продовольственные товары  
— непродовольственные товары  
— услуги

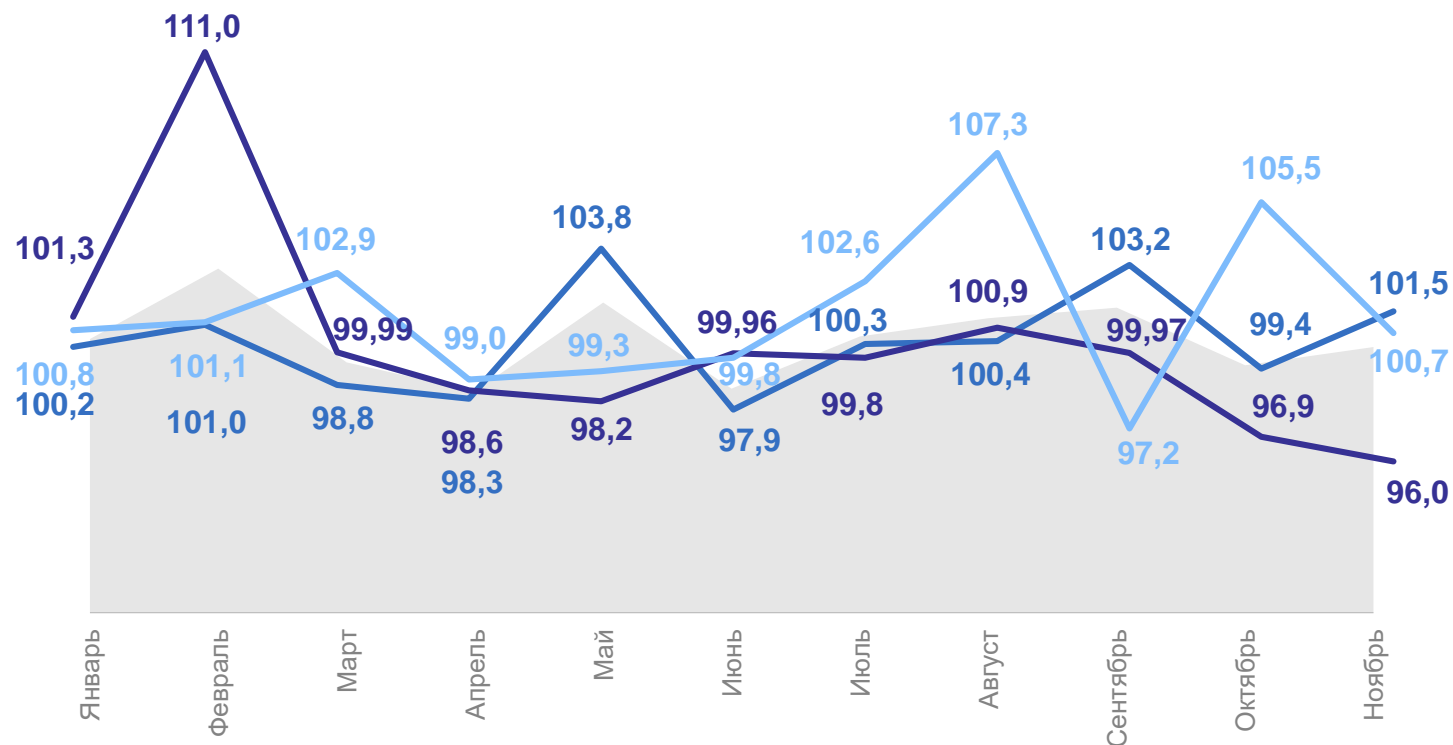
ноябрь в % к декабрю предыдущего года



# ИНДЕКС ЦЕН ПРОИЗВОДИТЕЛЕЙ ПРОМЫШЛЕННЫХ ТОВАРОВ

КУРСКСТАТ

ноябрь 2024 г. в % к предыдущему месяцу



● Индекс цен производителей промышленных товаров

— Добыча полезных ископаемых

— Обработка производств

— Обеспечение электрической энергией, газом и паром; кондиционирование воздуха

ноябрь в % к декабрю предыдущего года



**Всего** **105,5**



**Добыча полезных ископаемых** **101,8**



**Обработывающие производства** **104,8**



**Обеспечение электрической энергией, газом и паром; кондиционирование воздуха** **116,9**

# ФИНАНСОВАЯ ДЕЯТЕЛЬНОСТЬ ОРГАНИЗАЦИЙ

январь – октябрь 2024 г.

КУРСКСТАТ

Сальдо прибылей и убытков

**88,7** млрд рублей

Просроченная кредиторская  
задолженность

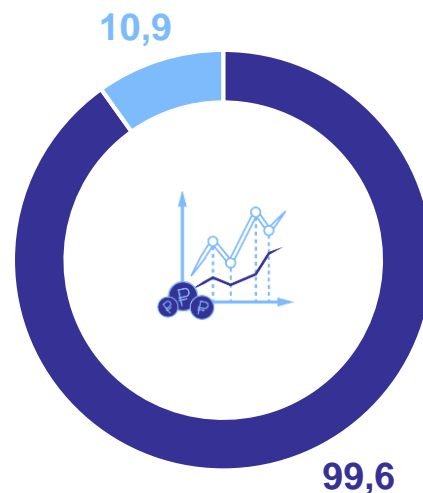
на конец октября 2024 года

**10,6** млрд рублей

в общем объеме кредиторской  
задолженности

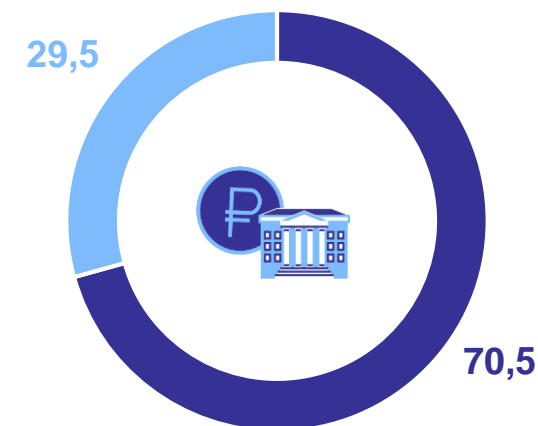
**4,0%**

Финансовые результаты  
деятельности организаций,  
млрд рублей



- Прибыль
- Убыток

Доля организаций получивших  
прибыль (убыток),  
в % к общему числу организаций



- Доля прибыльных организаций
- Доля убыточных организаций

# 2

## Социальная сфера

# ЗАРАБОТНАЯ ПЛАТА

январь – октябрь 2024 г.

КУРСКСТАТ

Среднемесячная  
номинальная начисленная  
заработная плата

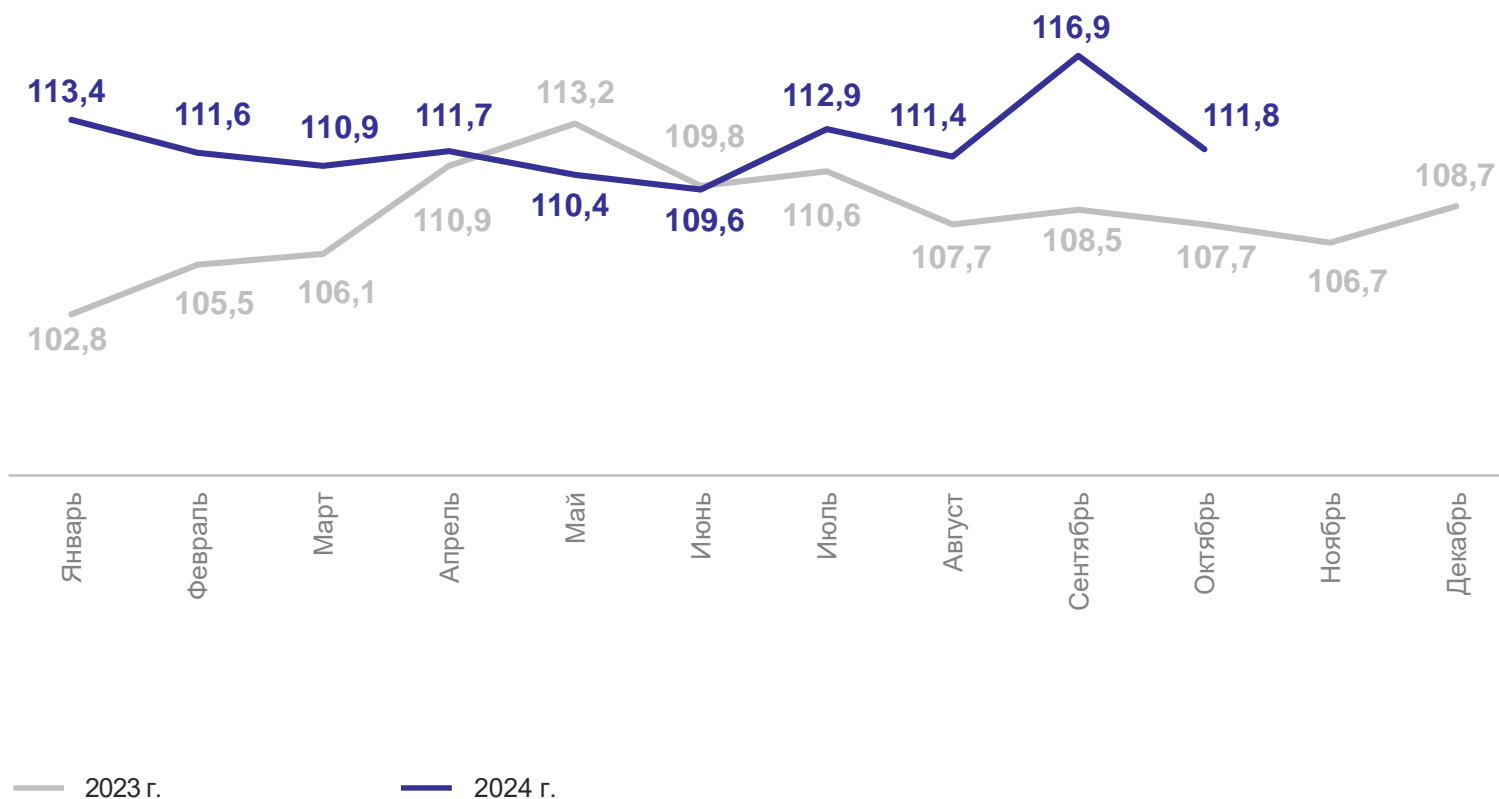
**61 765,3** рублей

Реальная заработная  
плата

к соответствующему периоду  
предыдущего года

**112,3% ↑**

Реальная заработная плата,  
в % к соответствующему месяцу предыдущего года



# ЗАНЯТОСТЬ И БЕЗРАБОТИЦА\*

сентябрь – ноябрь 2024 г.

КУРСКСТАТ

## Численность рабочей силы



**556,5** тыс. человек

## Занятые



**546,6** тыс. человек

## Безработные



**9,9** тыс. человек

## Уровень занятости, %



## Уровень безработицы, %



\* По данным выборочного обследования рабочей силы (в возрасте 15 лет и старше).