



ТЕРРИТОРИАЛЬНЫЙ ОРГАН
ФЕДЕРАЛЬНОЙ СЛУЖБЫ
ГОСУДАРСТВЕННОЙ СТАТИСТИКИ
ПО КУРСКОЙ ОБЛАСТИ

ОСНОВНЫЕ ПОКАЗАТЕЛИ СОЦИАЛЬНО-ЭКОНОМИЧЕСКОГО ПОЛОЖЕНИЯ

январь – декабрь 2023

09.02.2024

СОДЕРЖАНИЕ

Экономические показатели	3
Социальная сфера	12

1

Экономические показатели

ИНДЕКС ПРОМЫШЛЕННОГО ПРОИЗВОДСТВА

декабрь 2023 года, в %

КУРСКСТАТ

к декабрю 2022 года

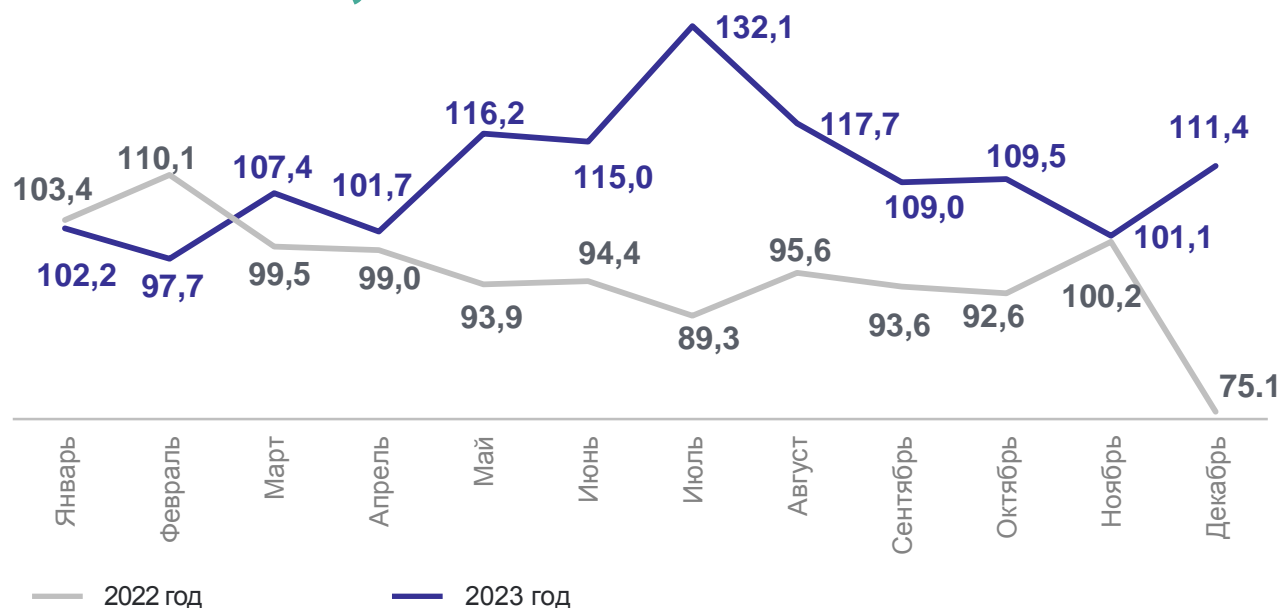


111,4 ↑

к ноябрю 2023 года



102,9 ↑



Индексы производства по видам деятельности, к декабрю 2022 года

Водоснабжение; водоотведение, организация сбора и утилизации отходов, деятельность по ликвидации загрязнений



127,7

Обрабатывающие производства




112,8

Добыча полезных ископаемых



112,3

Обеспечение электрической энергией, газом и паром; кондиционирование воздуха



104,0

СЕЛЬСКОЕ ХОЗЯЙСТВО

декабрь 2023 года, в % к соответствующему месяцу предыдущего года

КУРСКСТАТ

Произведено в хозяйствах всех категорий

Скот и птица на убой



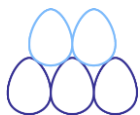
60,6 тыс. тонн **99,3** ↓

Молоко



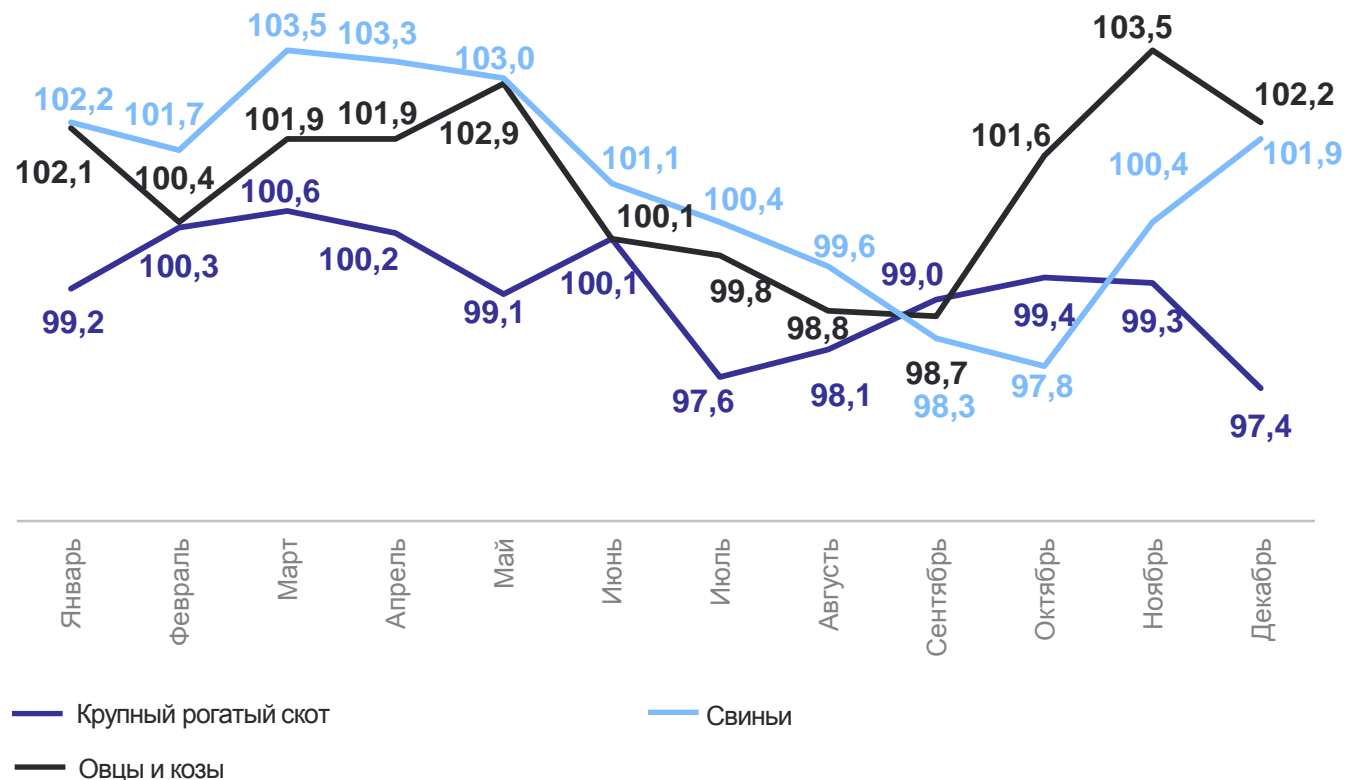
37,4 тыс. тонн **103,3** ↑

Яйца



6,3 млн штук **103,3** ↑

Динамика поголовья скота в хозяйствах всех категорий



СТРОИТЕЛЬСТВО ЖИЛЫХ ДОМОВ

январь – декабрь 2023 года, метров квадратных общей площади жилых помещений

КУРСКСТАТ

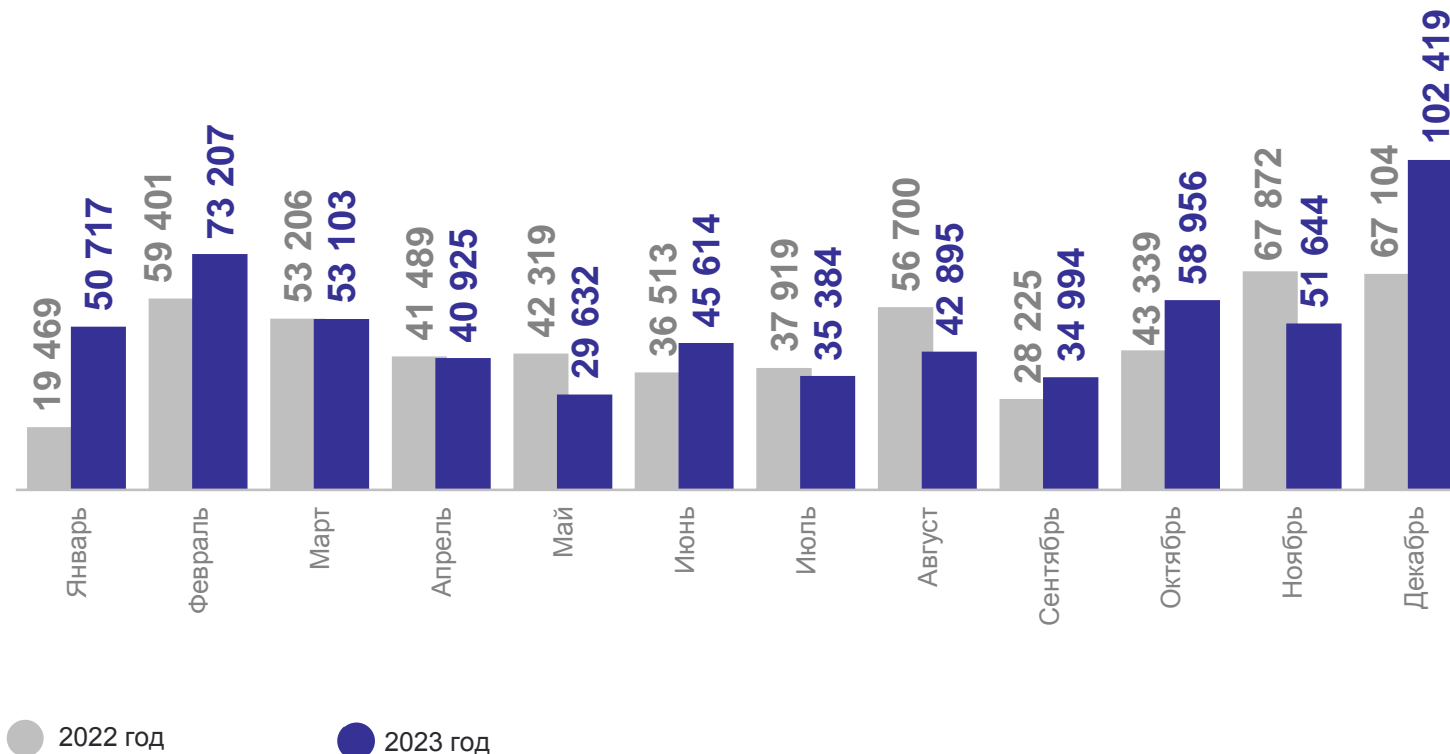
Ввод жилья



619 490

к соответствующему периоду
предыдущего года

111,9%



ГРУЗОБОРОТ И ПАССАЖИРОБОРОТ

январь – декабрь 2023 года

КУРСКСТАТ

Грузооборот – всего

742,0 млн т-км



Пассажирооборот – всего

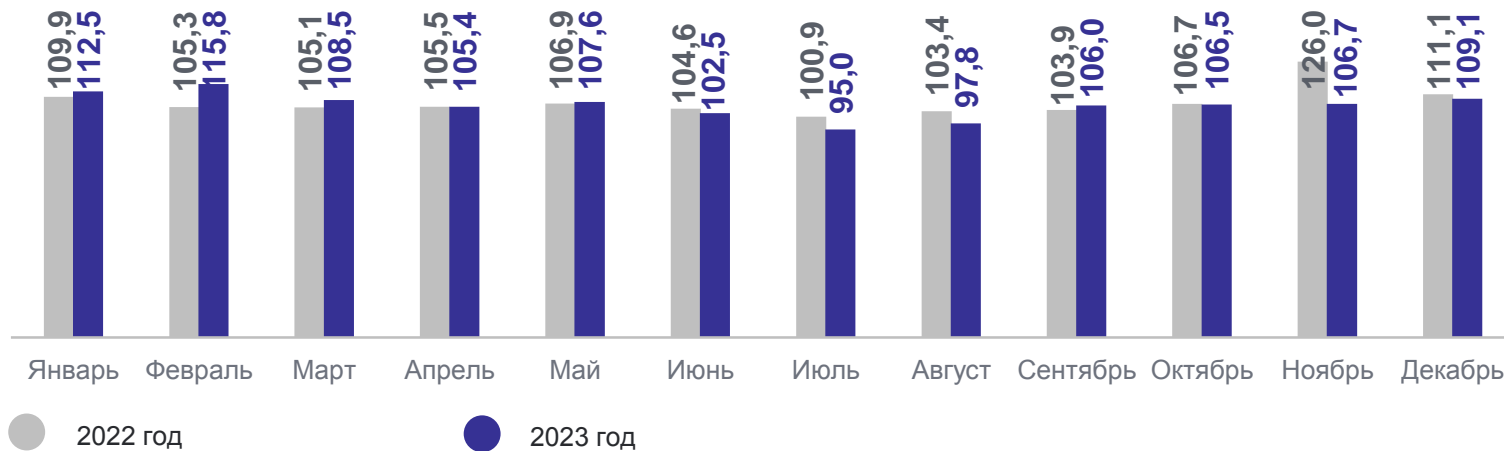
484,7 млн пасс.-км



Динамика грузооборота автомобильного транспорта, в % к соответствующему месяцу предыдущего года



Динамика пассажирооборота автомобильного транспорта, в % к соответствующему месяцу предыдущего года



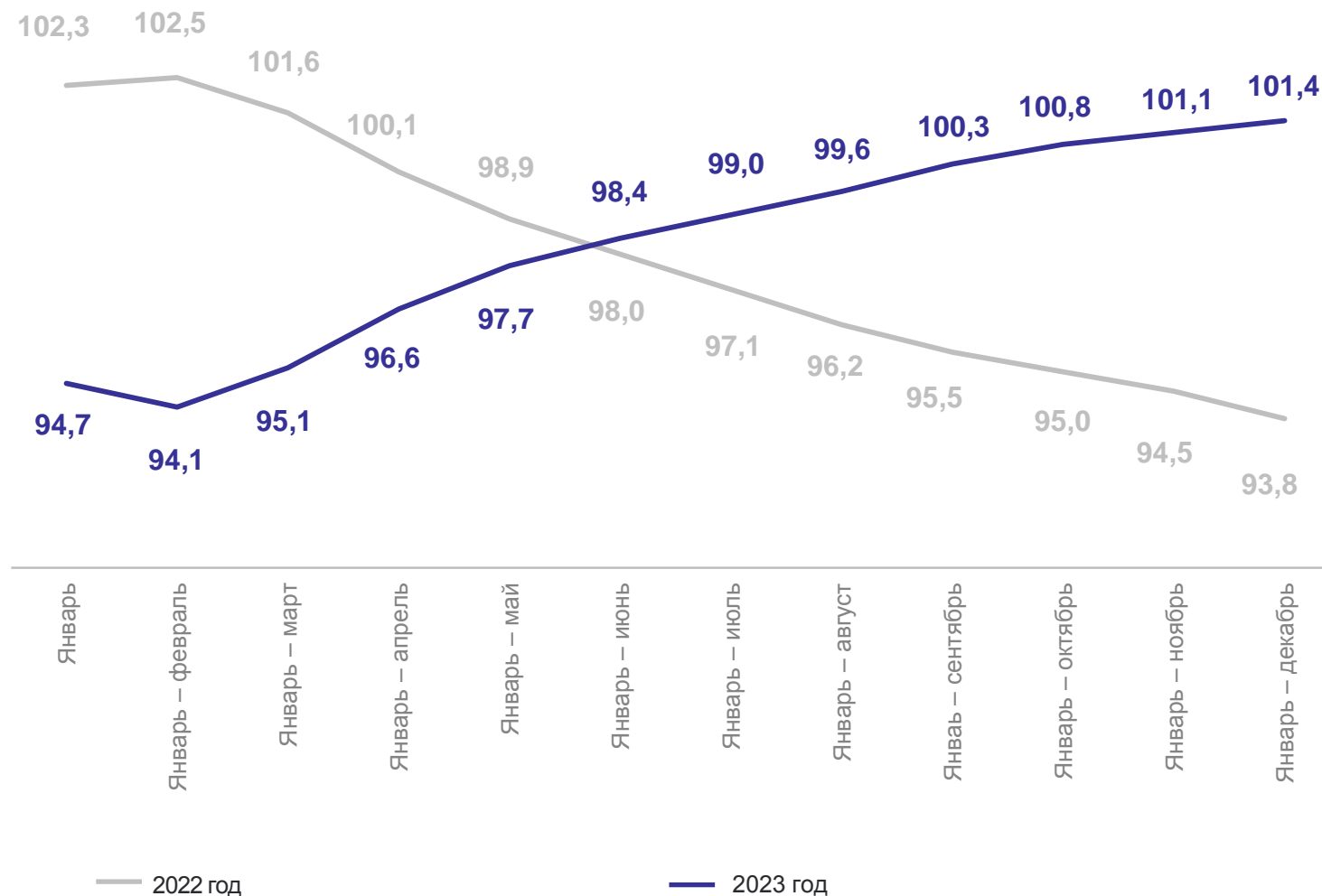
Январь – декабрь 2023 г.

 **304,5** млрд рублей

к январю – декабрю 2022 г.

 **101,4%** ↑

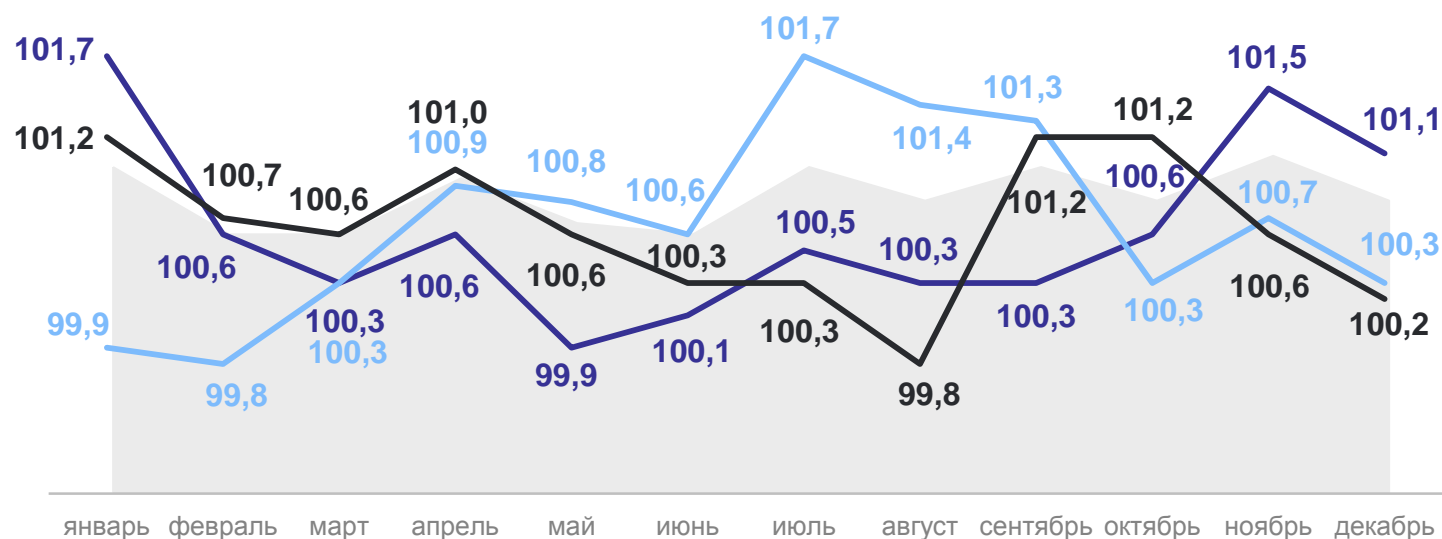
Динамика оборота розничной торговли, в % к соответствующему периоду предыдущего года



ИНДЕКС ПОТРЕБИТЕЛЬСКИХ ЦЕН

декабрь 2023 г. в % к предыдущему месяцу

КУРСКСТАТ



● ИПЦ
— продовольственные товары
— услуги
— непродовольственные товары

ИПЦ



100,6

Продовольственные
товары



101,1



Непродовольственные
товары



100,3



Услуги



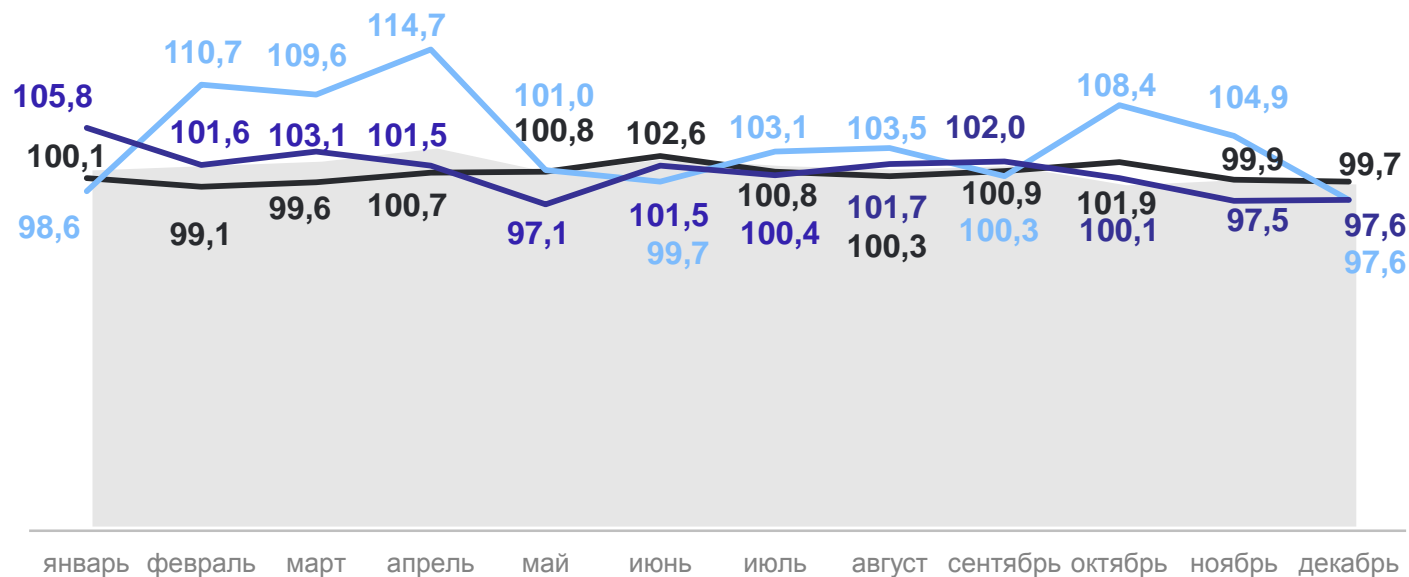
100,2



ИНДЕКС ЦЕН ПРОИЗВОДИТЕЛЕЙ ПРОМЫШЛЕННЫХ ТОВАРОВ

КУРСКСТАТ

декабрь 2023 года в % к предыдущему месяцу



- Индекс цен производителей промышленных товаров
- Обработывающие производства
- Добыча полезных ископаемых
- Обеспечение электрической энергией, газом и паром; кондиционирование воздуха

Всего



99,0

Добыча полезных ископаемых



97,6

Обработывающие производства



99,7

Обеспечение электрической энергией, газом и паром; кондиционирование воздуха



97,6

ФИНАНСОВАЯ ДЕЯТЕЛЬНОСТЬ ОРГАНИЗАЦИЙ

январь – ноябрь 2023 года

КУРСКСТАТ

Сальдо прибылей и убытков

100,2 млрд рублей

Просроченная кредиторская задолженность

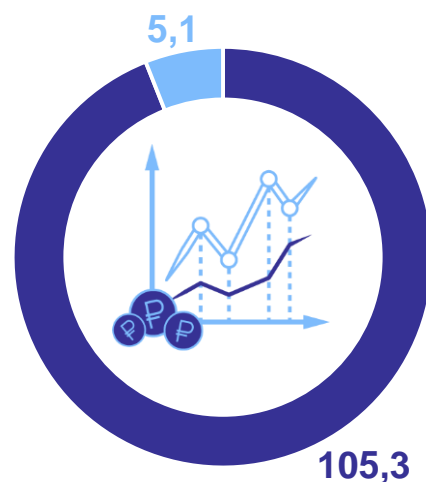
на конец ноября 2023 года

19,6* млрд рублей

в общем объеме кредиторской задолженности

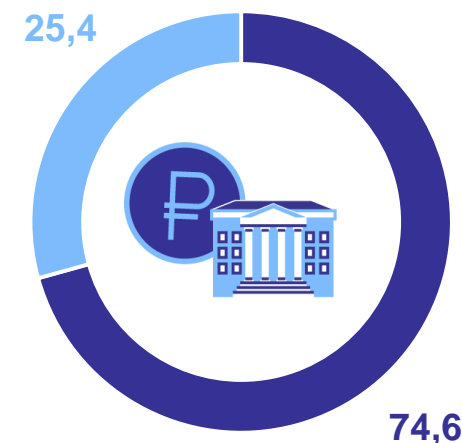
8,1%

Финансовые результаты деятельности организаций, млрд рублей



- Прибыль
- Убыток

Доля организаций получивших прибыль (убыток), в % к общему числу организаций




- Доля прибыльных организаций
- Доля убыточных организаций

* Предварительные данные.

2

Социальная сфера



ЗАРАБОТНАЯ ПЛАТА

январь – ноябрь 2023 г.

КУРСКСТАТ

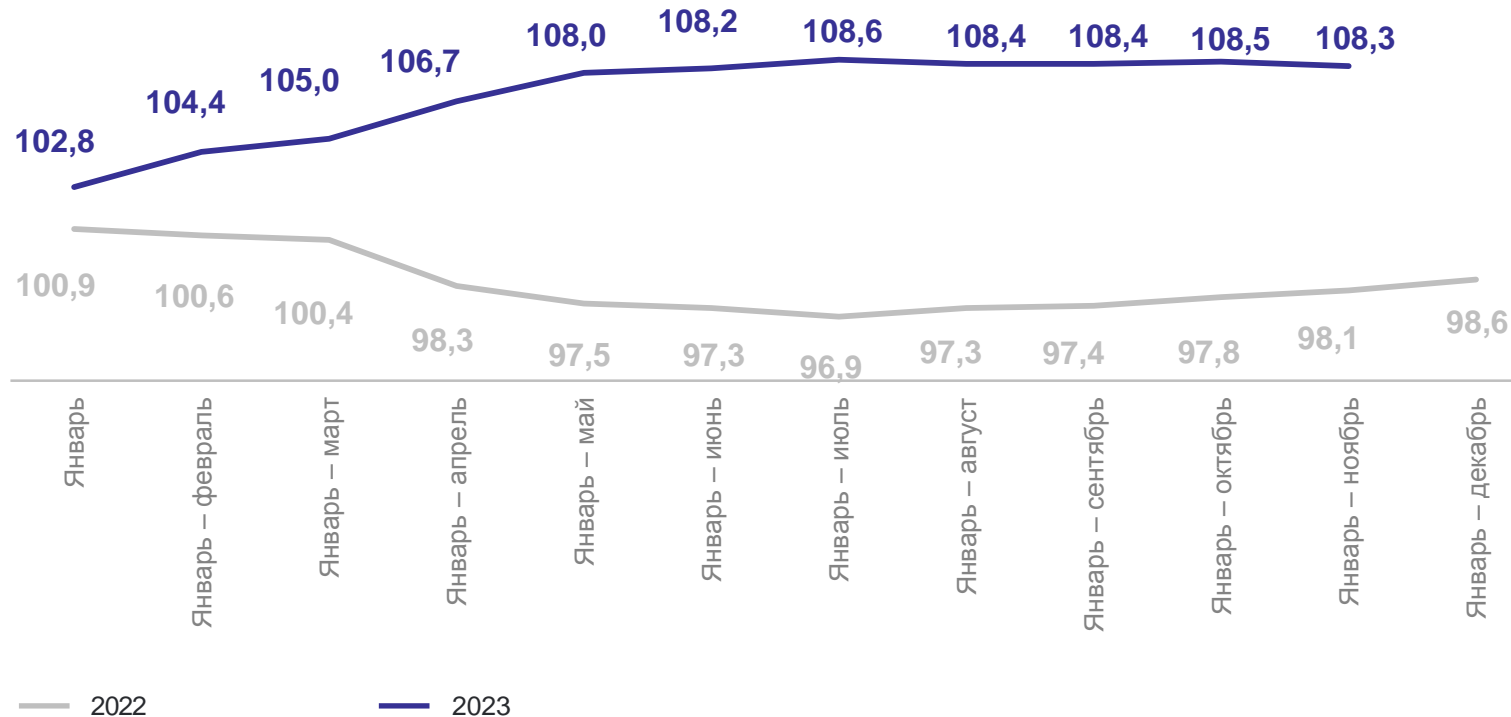
Среднемесячная
номинальная начисленная
заработная плата

51 074,6 рублей

Реальная заработная
плата
к январю – ноябрю 2022 года

108,3%

Реальная заработная плата,
в % к соответствующему периоду предыдущего года



ЗАНЯТОСТЬ И БЕЗРАБОТИЦА*

октябрь – декабрь 2023 г.

КУРСКСТАТ

Численность рабочей силы, человек



542 254

Занятые



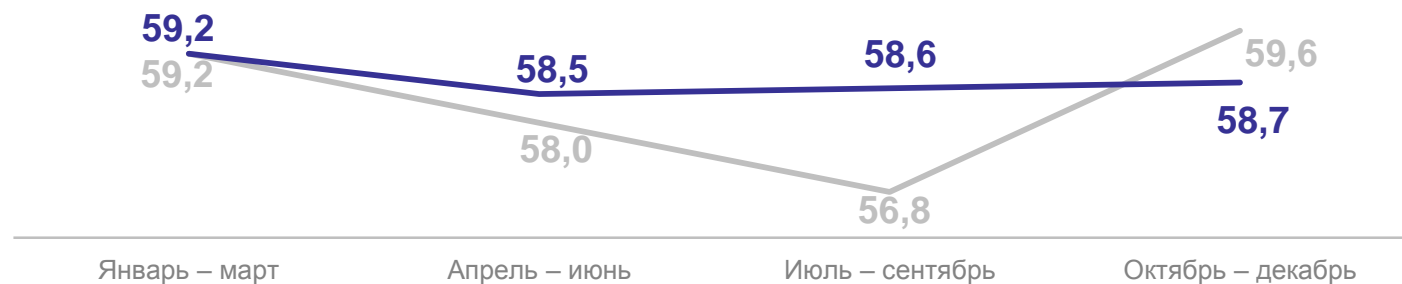
530 680

Безработные

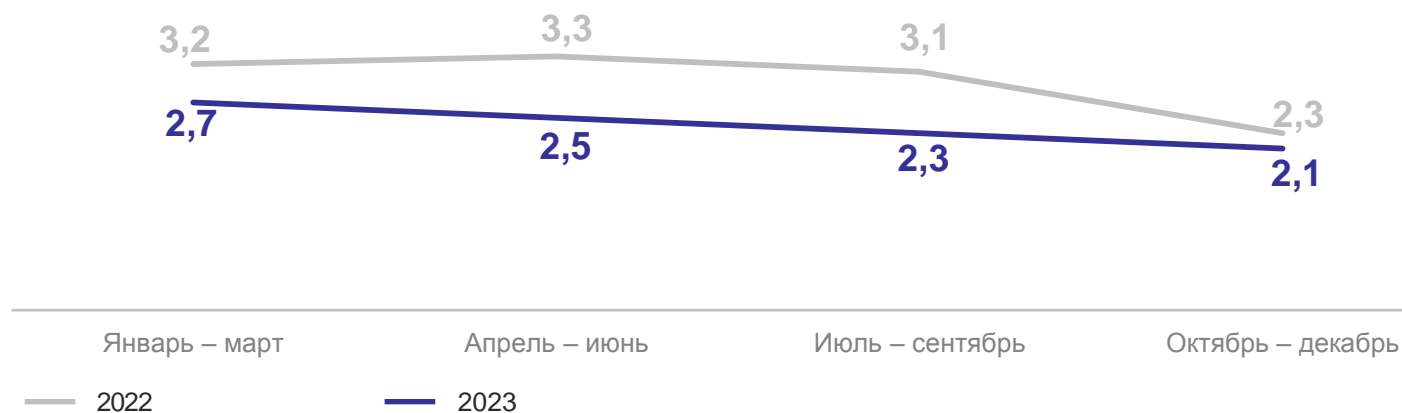


11 574

Уровень занятости, %



Уровень безработицы, %



* По данным выборочного обследования рабочей силы (в возрасте 15 лет и старше).