



ТЕРРИТОРИАЛЬНЫЙ ОРГАН  
ФЕДЕРАЛЬНОЙ СЛУЖБЫ  
ГОСУДАРСТВЕННОЙ СТАТИСТИКИ  
ПО КУРСКОЙ ОБЛАСТИ

# ОСНОВНЫЕ ПОКАЗАТЕЛИ СОЦИАЛЬНО-ЭКОНОМИЧЕСКОГО ПОЛОЖЕНИЯ

январь – декабрь 2023

09.02.2024

# СОДЕРЖАНИЕ

Экономические показатели	3
Социальная сфера	12

**1**

**Экономические показатели**

# ИНДЕКС ПРОМЫШЛЕННОГО ПРОИЗВОДСТВА

декабрь 2023 года, в %

КУРСКСТАТ

к декабрю 2022 года

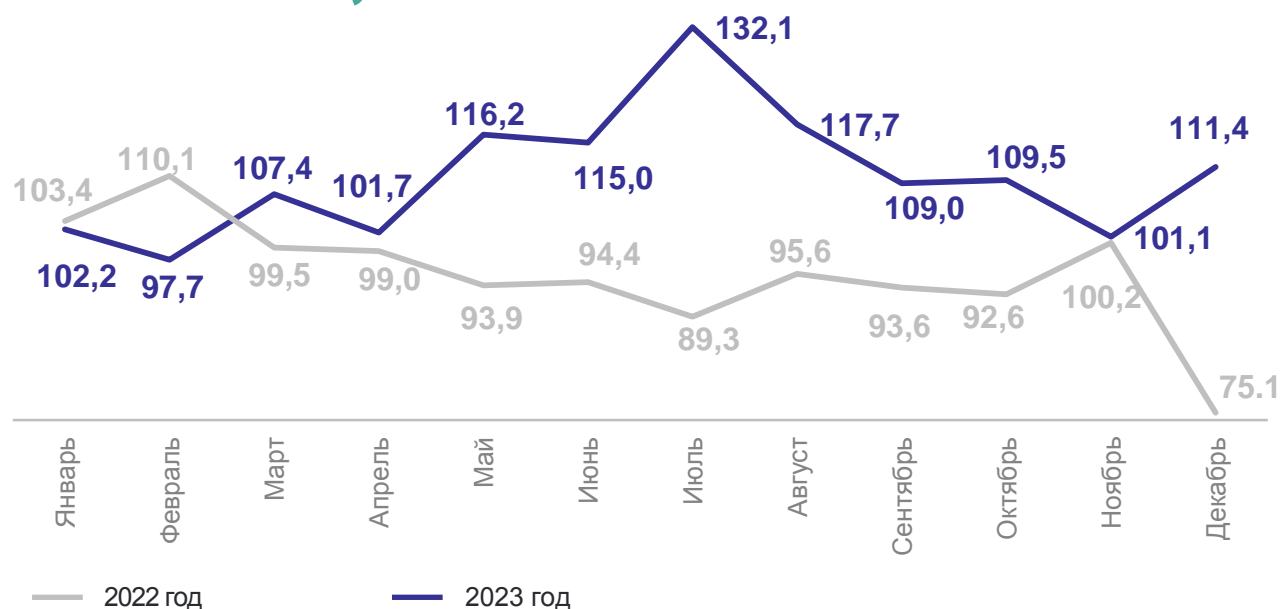


**111,4** ↑

к ноябрю 2023 года



**102,9** ↑



## Индексы производства по видам деятельности, к декабрю 2022 года

Водоснабжение; водоотведение, организация сбора и утилизации отходов, деятельность по ликвидации загрязнений



**127,7**

Обрабатывающие производства



**112,8**

Добыча полезных ископаемых



**112,3**

Обеспечение электрической энергией, газом и паром; кондиционирование воздуха



**104,0**

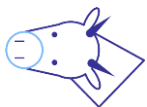
# СЕЛЬСКОЕ ХОЗЯЙСТВО

декабрь 2023 года, в % к соответствующему месяцу предыдущего года

КУРСКСТАТ

Произведено в хозяйствах всех категорий

Скот и птица на убой



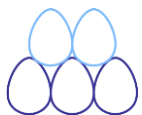
**60,6** тыс. тонн **99,3** ↓

Молоко



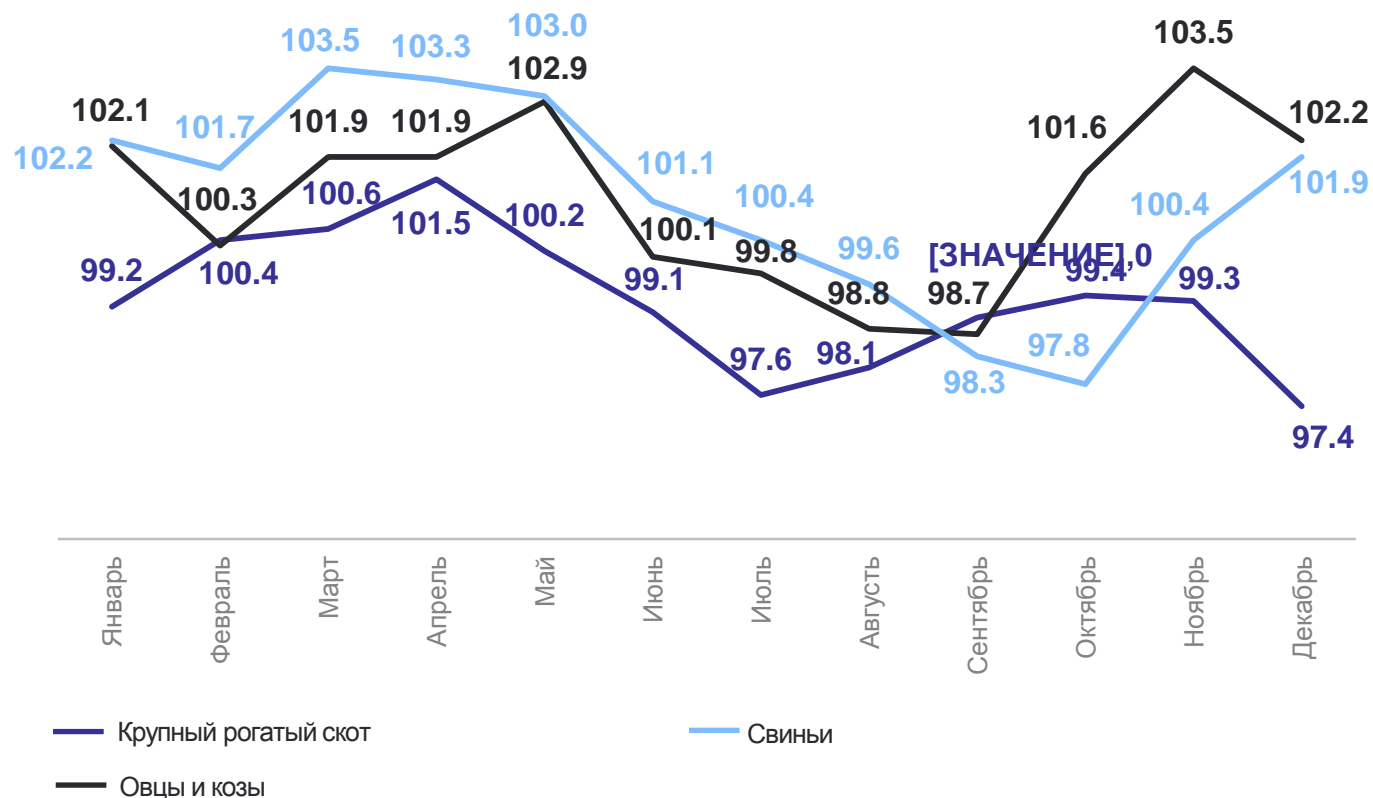
**37,4** тыс. тонн **103,3** ↑

Яйца



**6,3** млн штук **102,3** ↑

Динамика поголовья скота в хозяйствах всех категорий



# СТРОИТЕЛЬСТВО ЖИЛЫХ ДОМОВ

январь – декабрь 2023 года, метров квадратных общей площади жилых помещений

КУРСКСТАТ

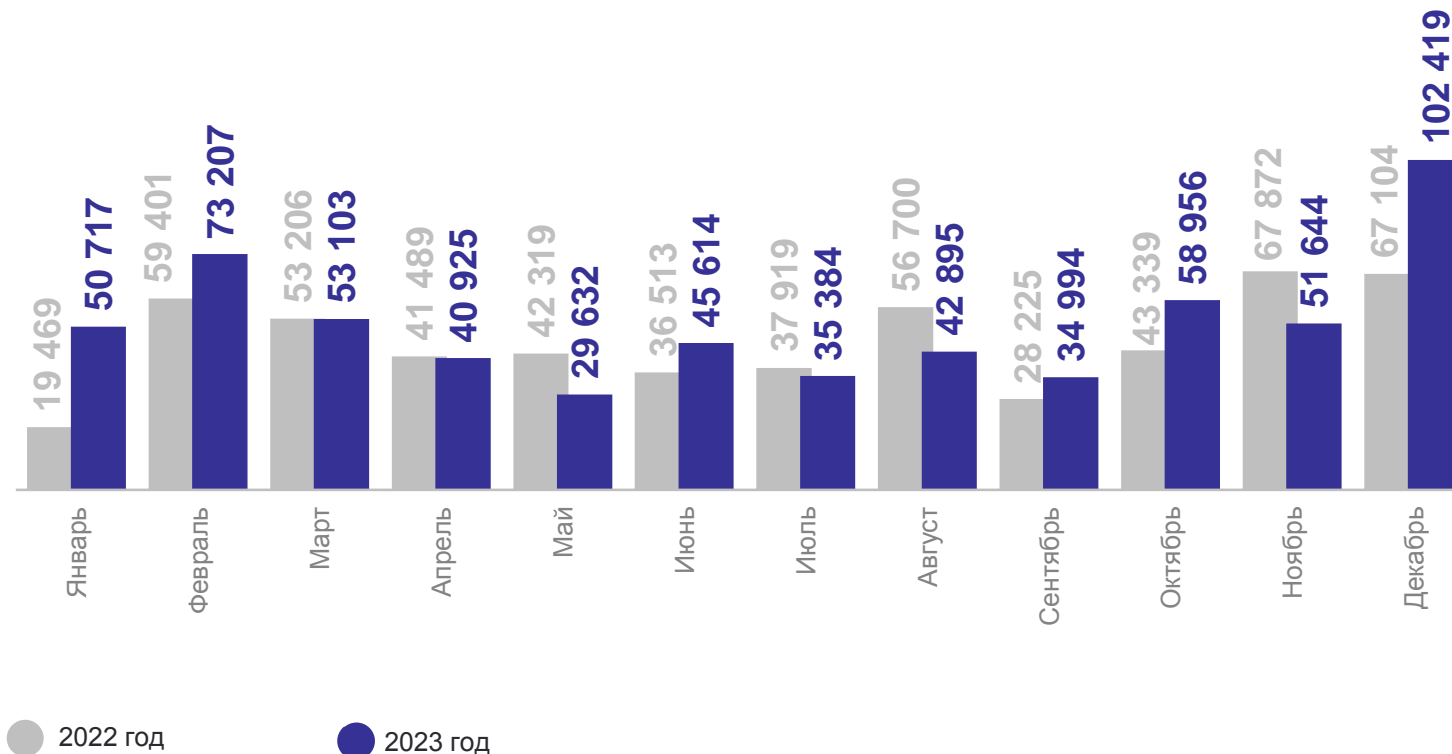
Ввод жилья



619 490

к соответствующему периоду  
предыдущего года

111,9%



# ГРУЗОБОРОТ И ПАССАЖИРОБОРОТ

январь – декабрь 2023 года

КУРСКСТАТ

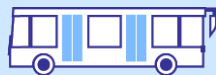
Грузооборот – всего

**742,0** млн т-км



Пассажирооборот – всего

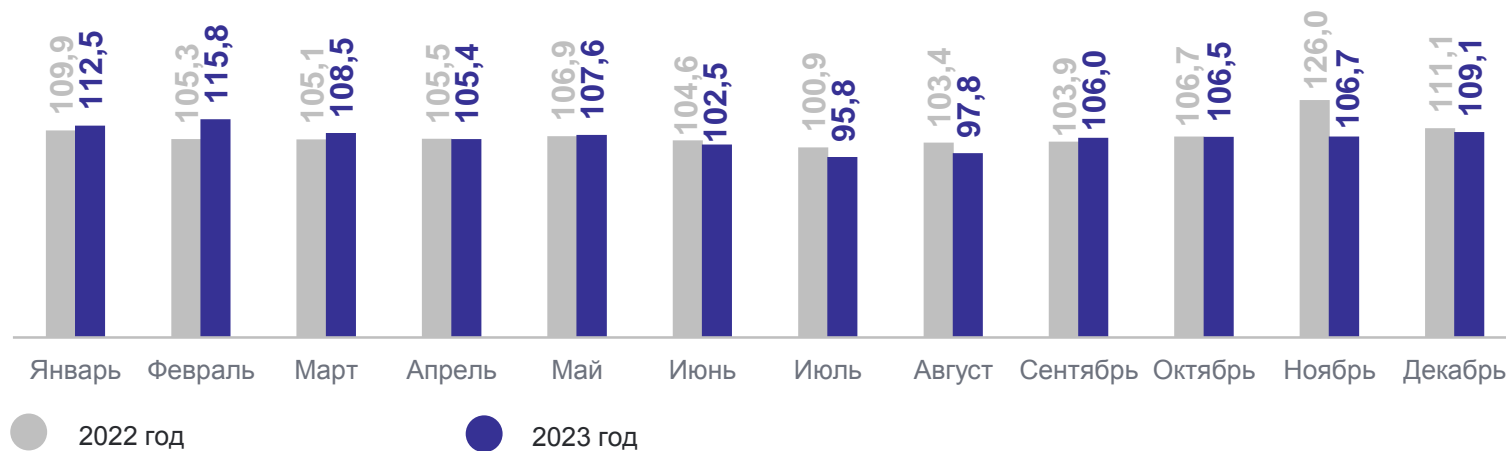
**484,7** млн пасс.-км



Динамика грузооборота автомобильного транспорта, в % к соответствующему месяцу предыдущего года



Динамика пассажирооборота автомобильного транспорта, в % к соответствующему месяцу предыдущего года



# ОБОРОТ РОЗНИЧНОЙ ТОРГОВЛИ

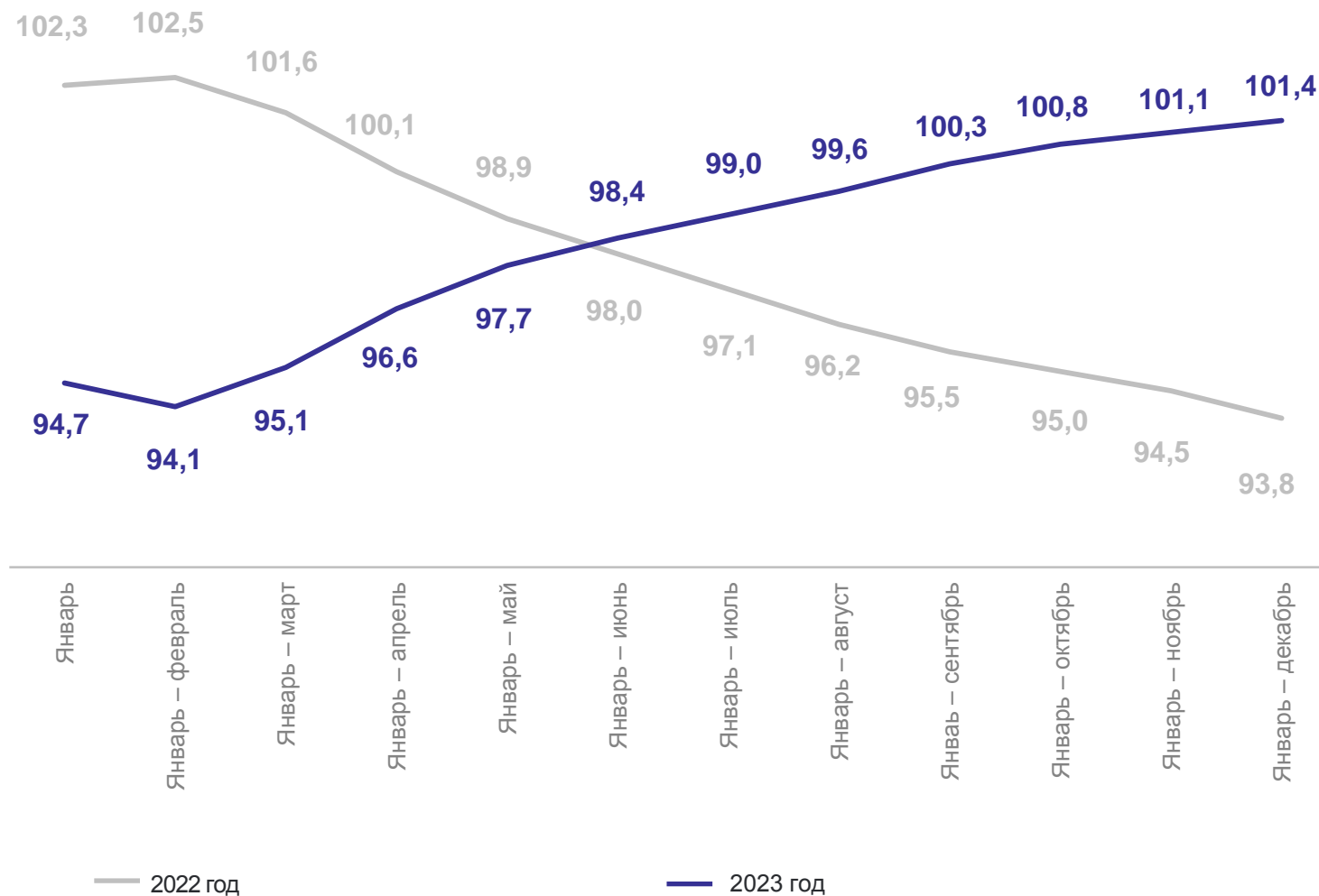
Январь – декабрь 2023 г.

 **304,5** млрд рублей

к январю – декабрю 2022 г.

 **101,4%** ↑

Динамика оборота розничной торговли,  
в % к соответствующему периоду предыдущего года

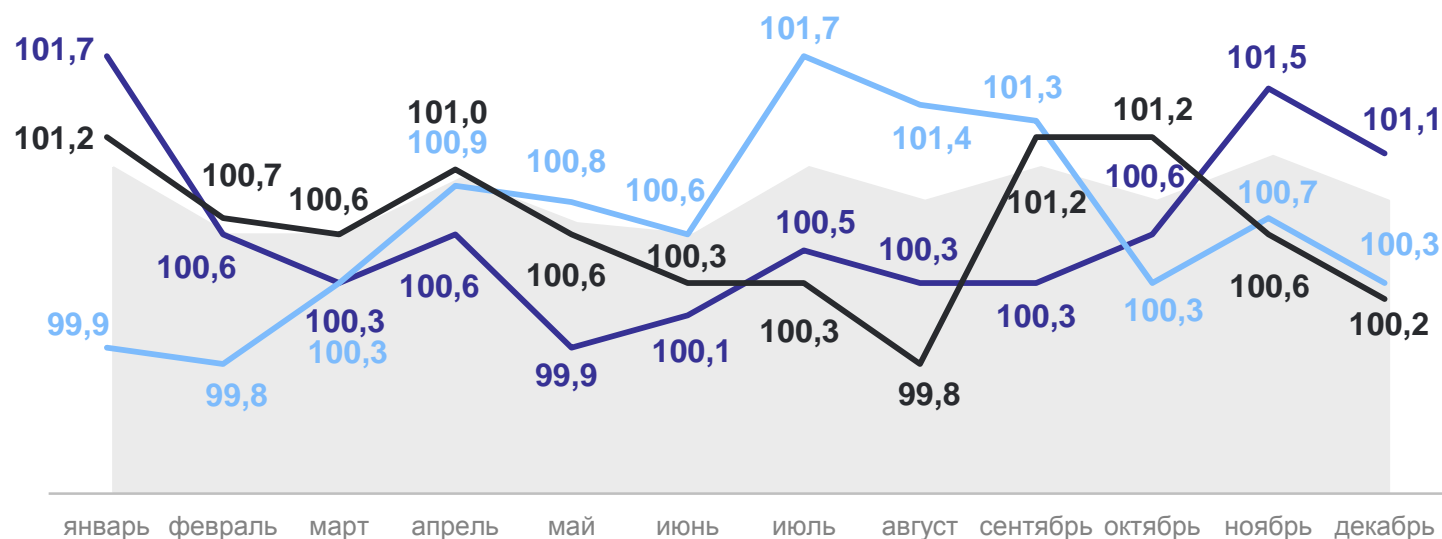




# ИНДЕКС ПОТРЕБИТЕЛЬСКИХ ЦЕН

декабрь 2023 г. в % к предыдущему месяцу

КУРСКСТАТ



● ИПЦ  
— услуги  
— продовольственные товары  
— непродовольственные товары

ИПЦ



100,6

Продовольственные  
товары



101,1



Непродовольственные  
товары



100,3



Услуги



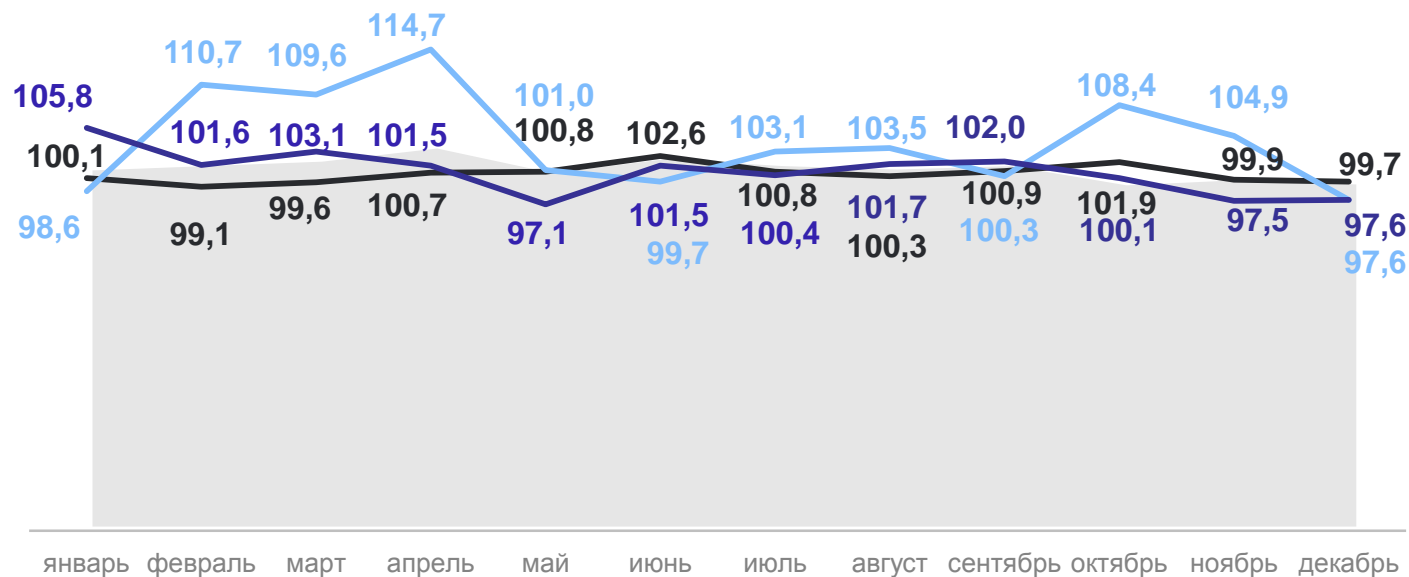
100,2



# ИНДЕКС ЦЕН ПРОИЗВОДИТЕЛЕЙ ПРОМЫШЛЕННЫХ ТОВАРОВ

КУРСКСТАТ

декабрь 2023 года в % к предыдущему месяцу



● Индекс цен производителей промышленных товаров

— Добыча полезных ископаемых

— Обработывающие производства

— Обеспечение электрической энергией, газом и паром; кондиционирование воздуха

## Всего



99,0

Добыча полезных ископаемых



97,6

Обработывающие производства



99,7

Обеспечение электрической энергией, газом и паром; кондиционирование воздуха



97,6

# ФИНАНСОВАЯ ДЕЯТЕЛЬНОСТЬ ОРГАНИЗАЦИЙ

январь – ноябрь 2023 года

КУРСКСТАТ

Сальдо прибылей и убытков

**100,2** млрд рублей

Просроченная кредиторская задолженность

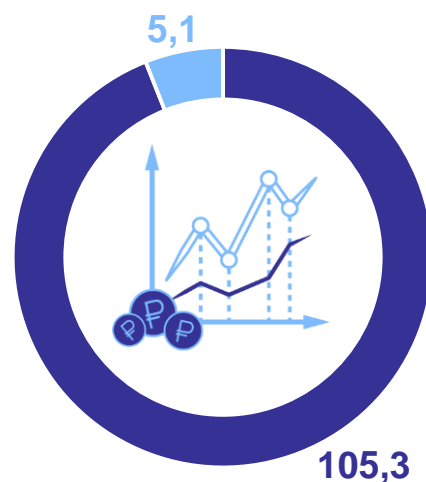
на конец ноября 2023 года

**19,6\*** млрд рублей

в общем объеме кредиторской задолженности

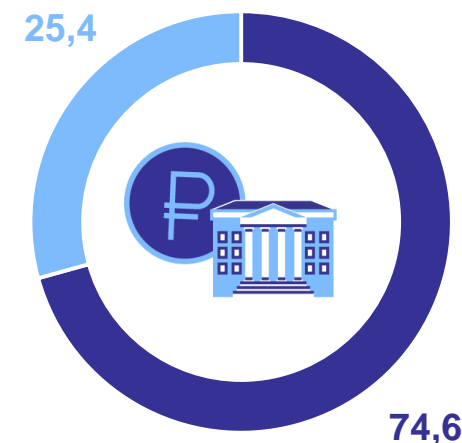
**8,1%**

Финансовые результаты деятельности организаций, млрд рублей



- Прибыль
- Убыток

Доля организаций получивших прибыль (убыток), в % к общему числу организаций



- Доля прибыльных организаций
- Доля убыточных организаций

\* Предварительные данные.

# 2

## Социальная сфера



# ЗАРАБОТНАЯ ПЛАТА

январь – ноябрь 2023 г.

КУРСКСТАТ

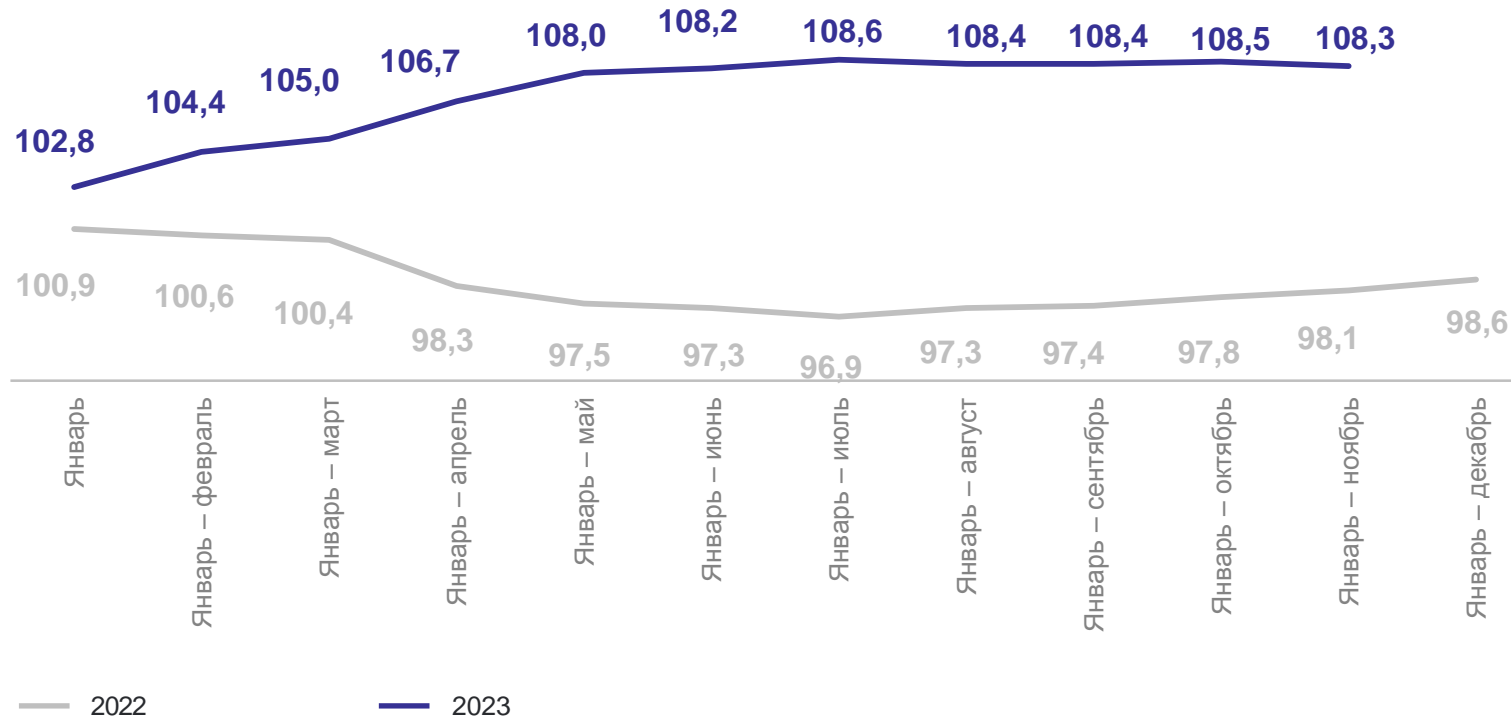
Среднемесячная  
номинальная начисленная  
заработная плата

**51 074,6** рублей

Реальная заработная  
плата  
к январю – ноябрю 2022 года

**108,3%**

Реальная заработная плата,  
в % к соответствующему периоду предыдущего года



# ЗАНЯТОСТЬ И БЕЗРАБОТИЦА\*

октябрь – декабрь 2023 г.

КУРСКСТАТ

Численность рабочей силы, человек



542 254

Занятые



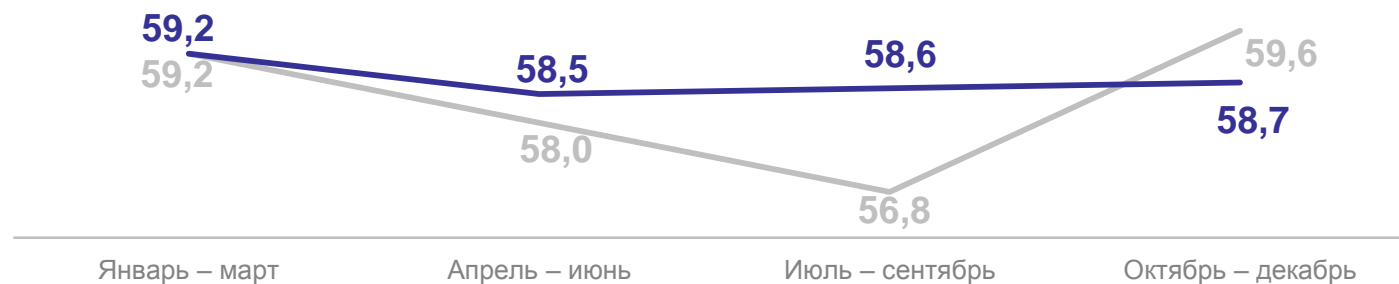
530 680

Безработные

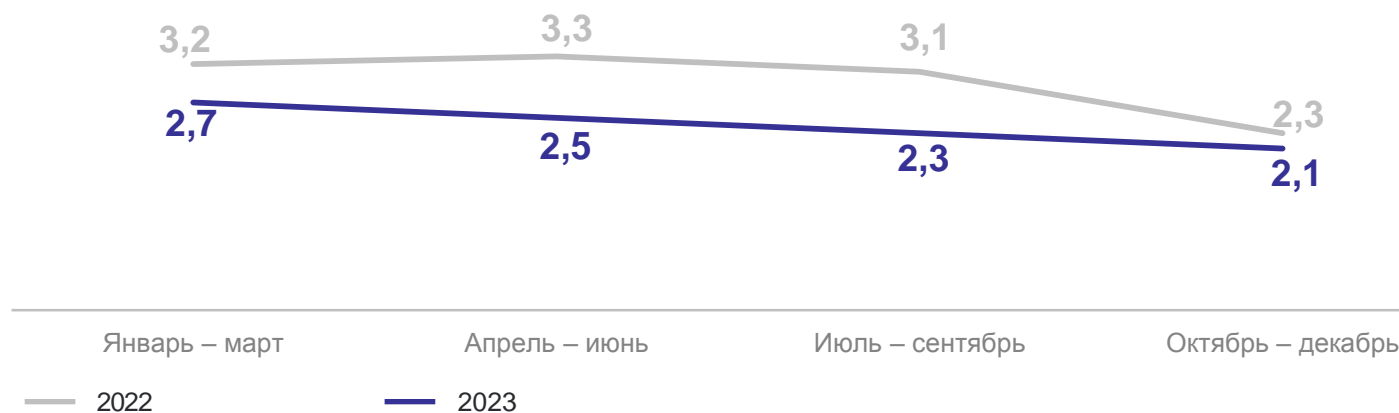


11 574

Уровень занятости, %



Уровень безработицы, %



\* По данным выборочного обследования рабочей силы (в возрасте 15 лет и старше).