



ТЕРРИТОРИАЛЬНЫЙ ОРГАН  
ФЕДЕРАЛЬНОЙ СЛУЖБЫ  
ГОСУДАРСТВЕННОЙ СТАТИСТИКИ  
ПО КУРСКОЙ ОБЛАСТИ

# ОСНОВНЫЕ ПОКАЗАТЕЛИ СОЦИАЛЬНО-ЭКОНОМИЧЕСКОГО ПОЛОЖЕНИЯ

январь – декабрь 2024

12.02.2025

# СОДЕРЖАНИЕ

Экономические показатели	3
Социальная сфера	12

1

Экономические показатели

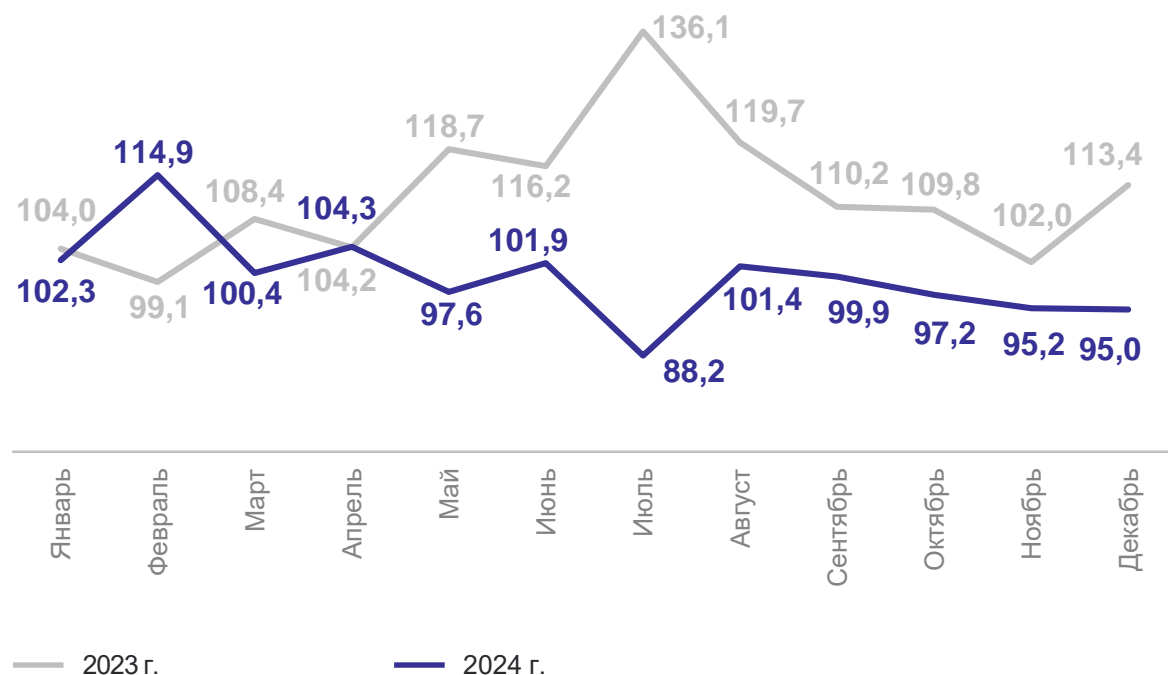
# ИНДЕКС ПРОМЫШЛЕННОГО ПРОИЗВОДСТВА

декабрь 2024 г., в %

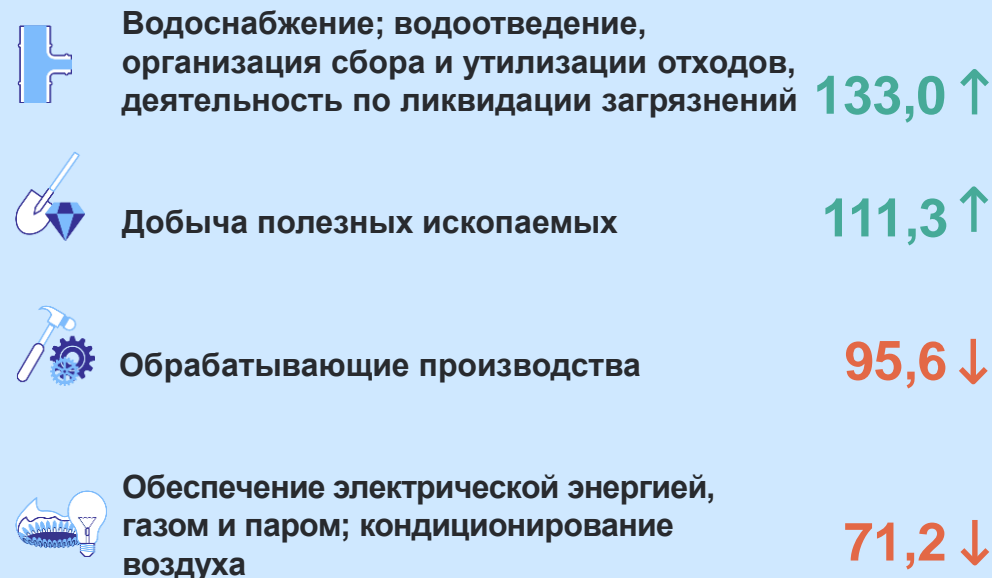
КУРСКСТАТ



в % к соответствующему месяцу предыдущего года



Индексы производства по видам деятельности, к декабрю 2023 г.



# СЕЛЬСКОЕ ХОЗЯЙСТВО

декабрь 2024 г.

КУРСКСТАТ

## Произведено в хозяйствах всех категорий

### Скот и птица на убой

к декабрю 2024 г.



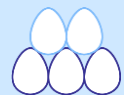
**49,1** ТЫС. ТОНН **81,8%↓**

### Молоко



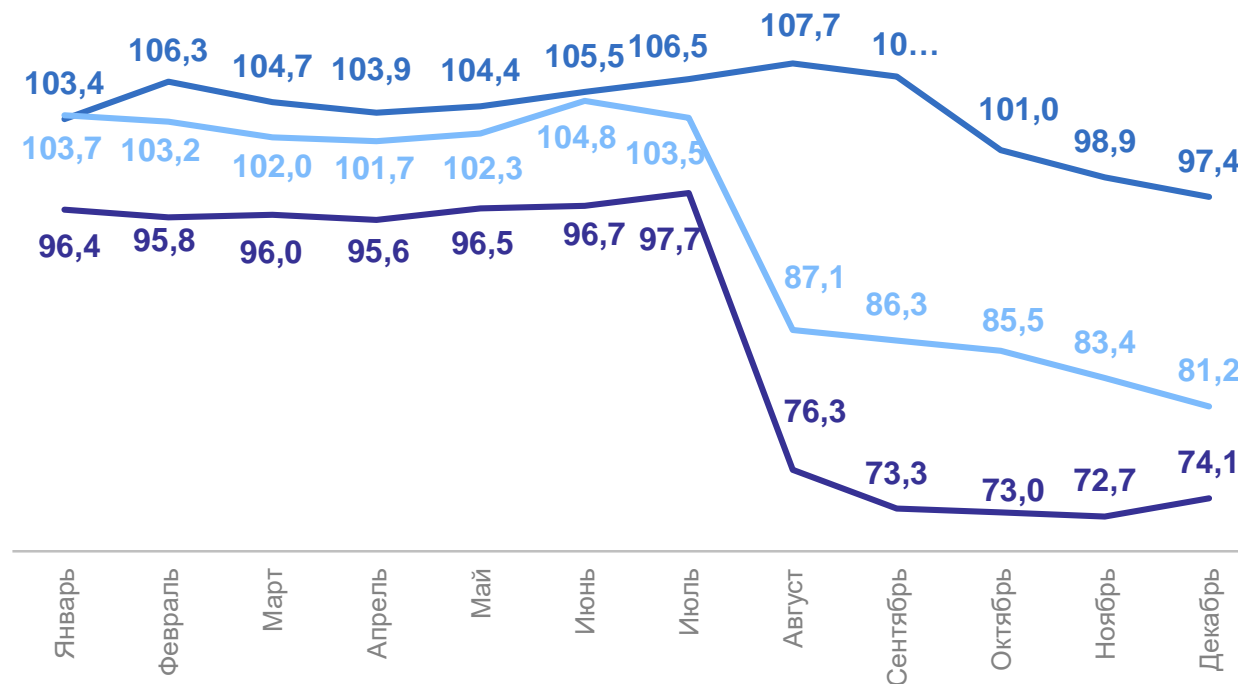
**35,9** ТЫС. ТОНН **95,7%↓**

### Яйца



**4,8** МЛН ШТУК **76,2%↓**

## Динамика поголовья скота в хозяйствах всех категорий, в % к соответствующему месяцу предыдущего года



— Крупный рогатый скот

— Овцы и козы

— Свины

# СТРОИТЕЛЬСТВО ЖИЛЫХ ДОМОВ

метров квадратных общей площади жилых помещений

КУРСКСТАТ



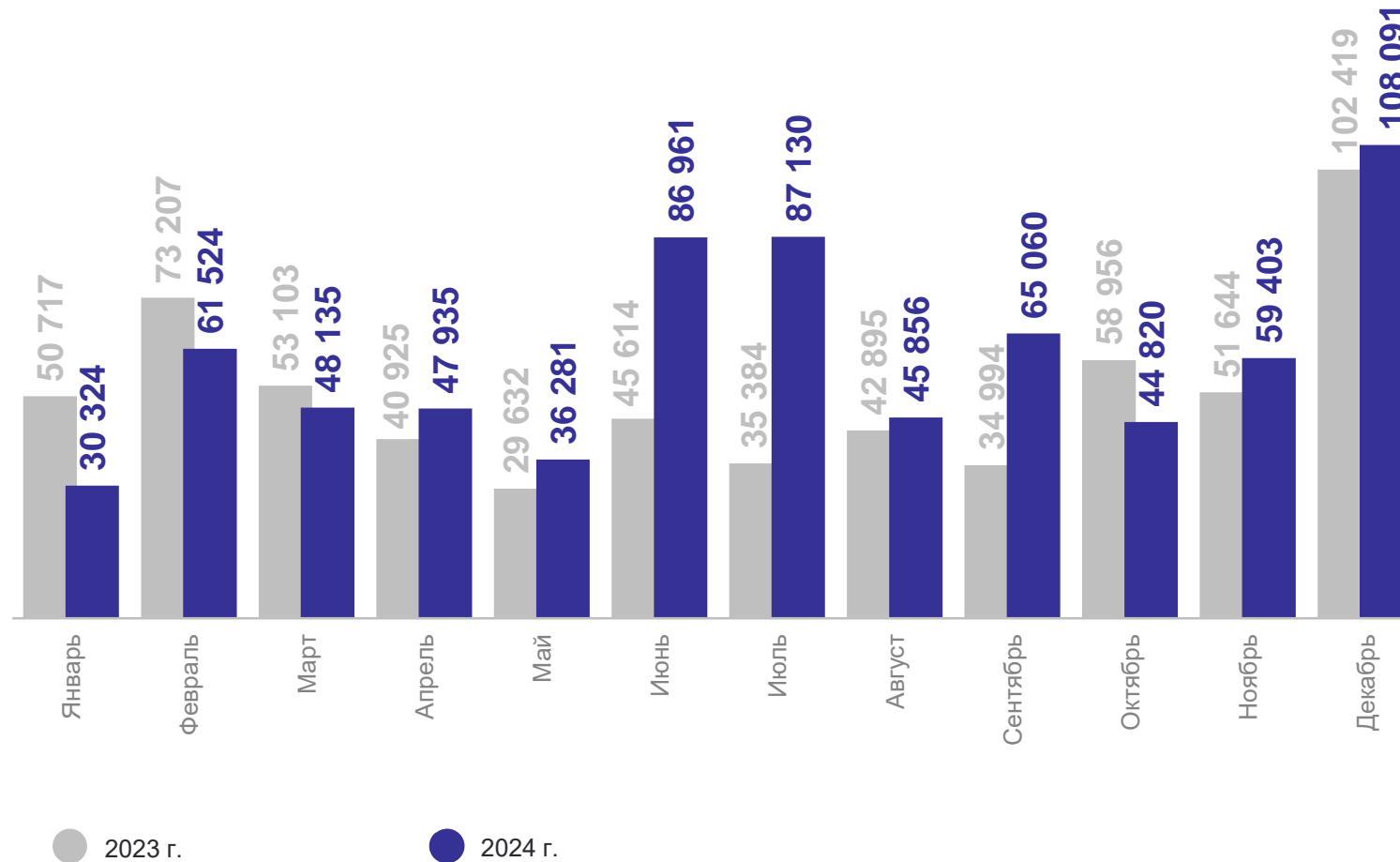
## Ввод жилья

январь – декабрь 2024 г.

**721 520**

к соответствующему периоду  
предыдущего года

**116,5% ↑**



январь – декабрь 2024 г.

Грузооборот – всего

**782,7** млн т-км

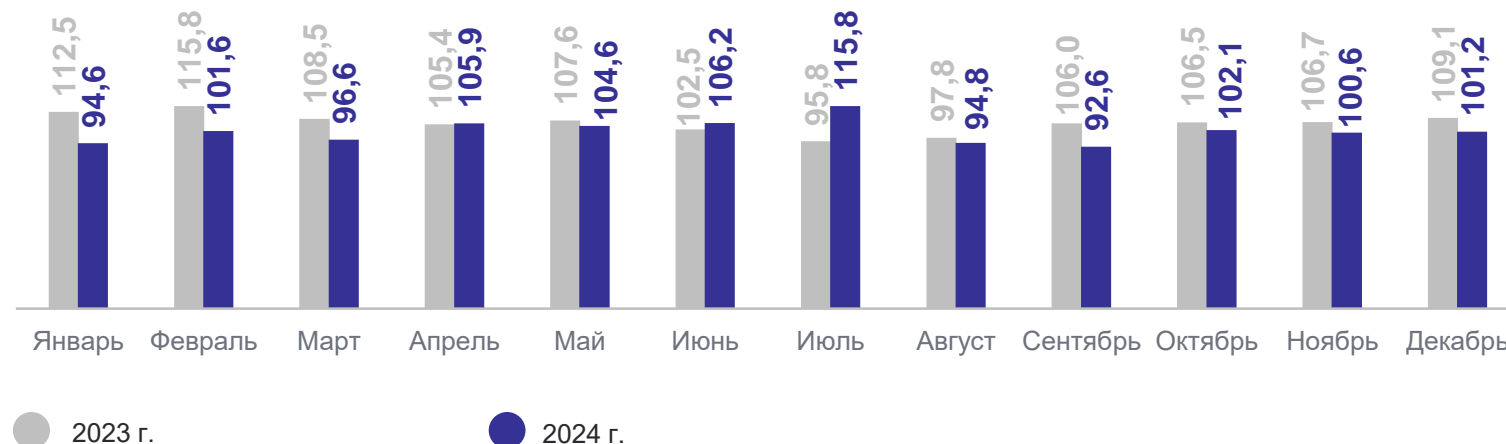
Пассажиरोоборот – всего

**491,4** млн пасс.-км

Динамика грузооборота автомобильного транспорта, в % к соответствующему месяцу предыдущего года



Динамика пассажиरोоборота автомобильного транспорта, в % к соответствующему месяцу предыдущего года



Динамика оборота розничной торговли,  
в % к соответствующему месяцу предыдущего года

январь – декабрь 2024 г.

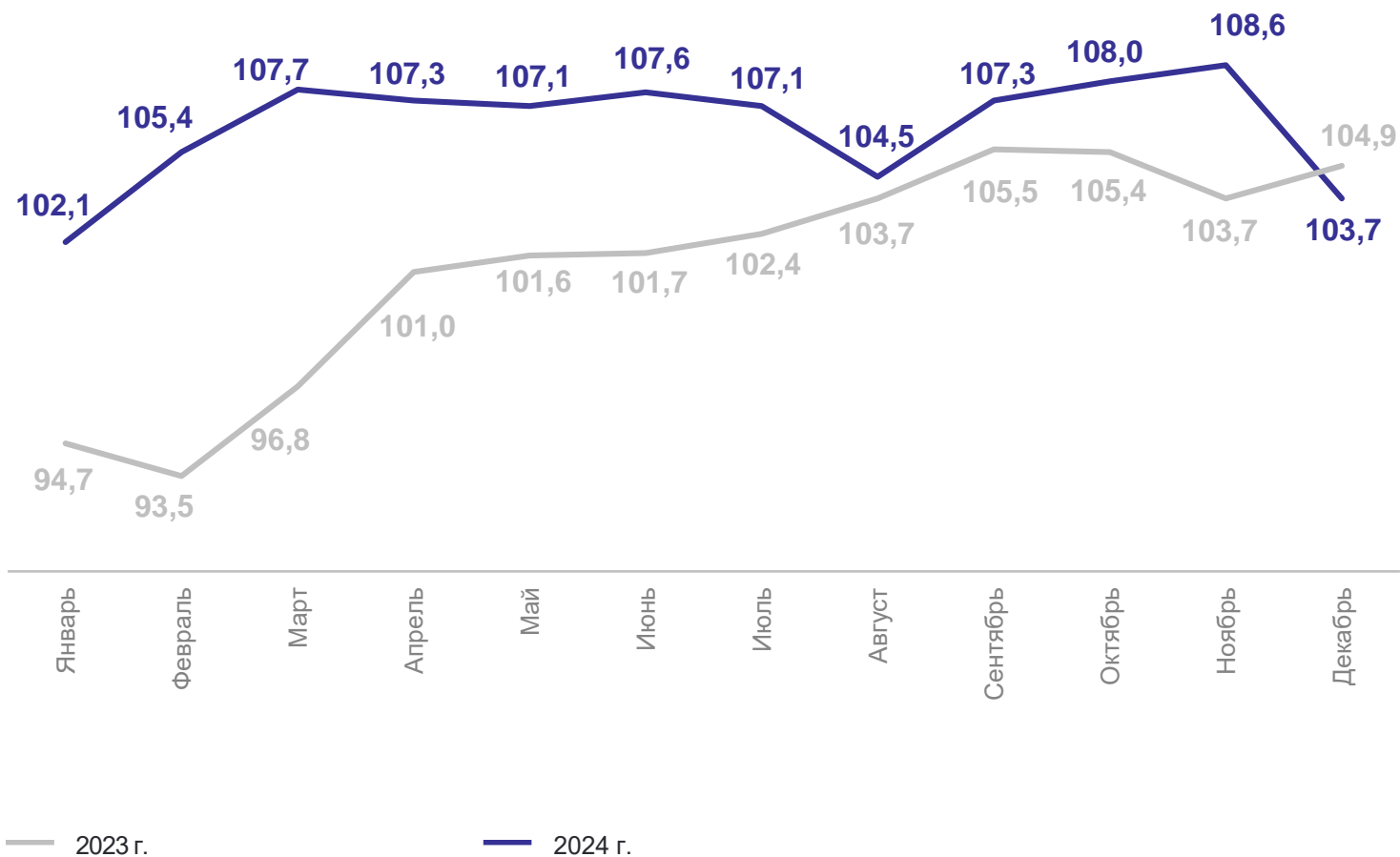


**349,3** млрд рублей

к соответствующему периоду  
предыдущего года



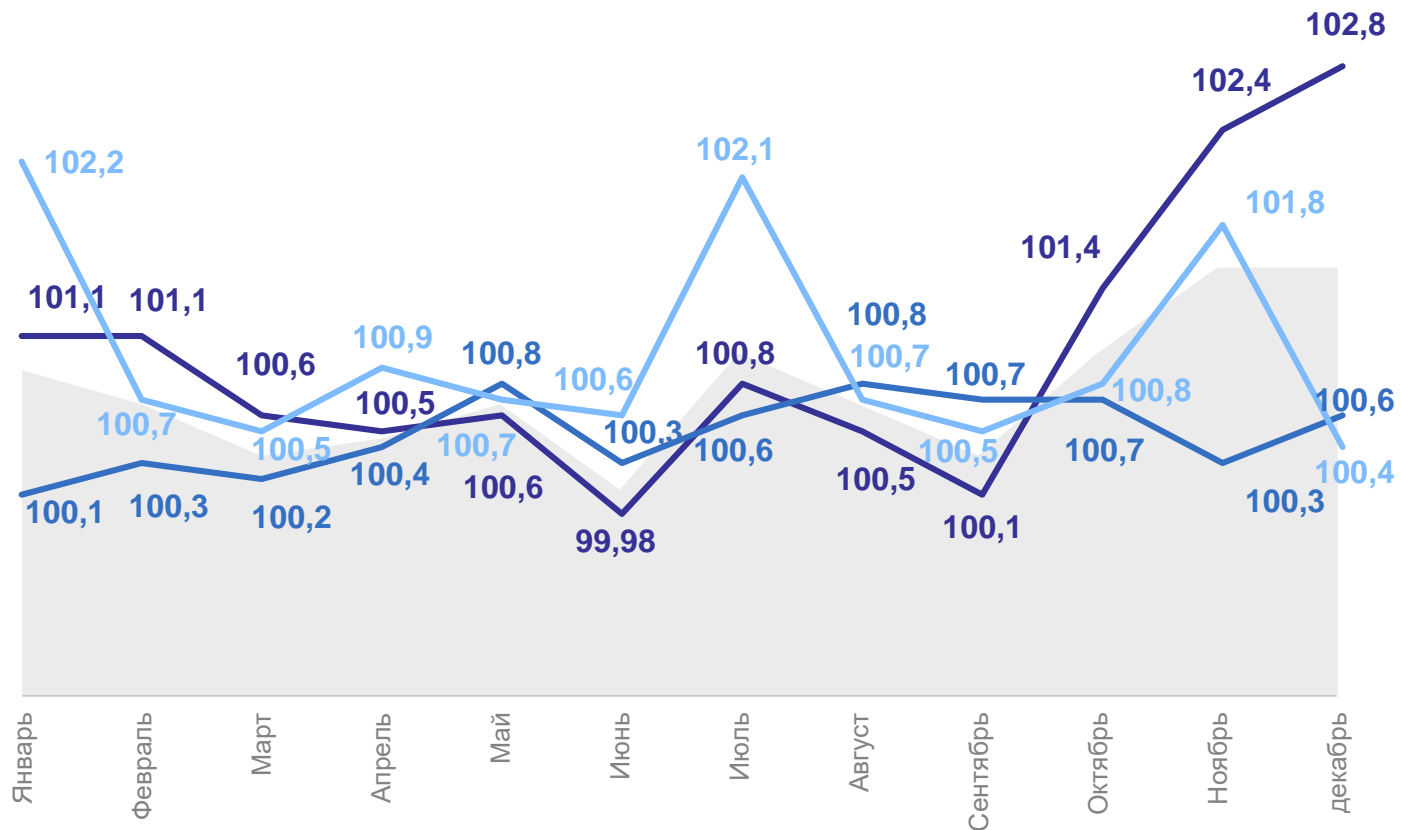
**106,4%** ↑



# ИНДЕКС ПОТРЕБИТЕЛЬСКИХ ЦЕН

декабрь 2024 г. в % к предыдущему месяцу

КУРСКСТАТ





● ИПЦ  
— продовольственные товары  
— непродовольственные товары  
— услуги

декабрь в % к декабрю предыдущего года

 **Всего** **109,8**

 **Продовольственные товары** **112,3 ↑**

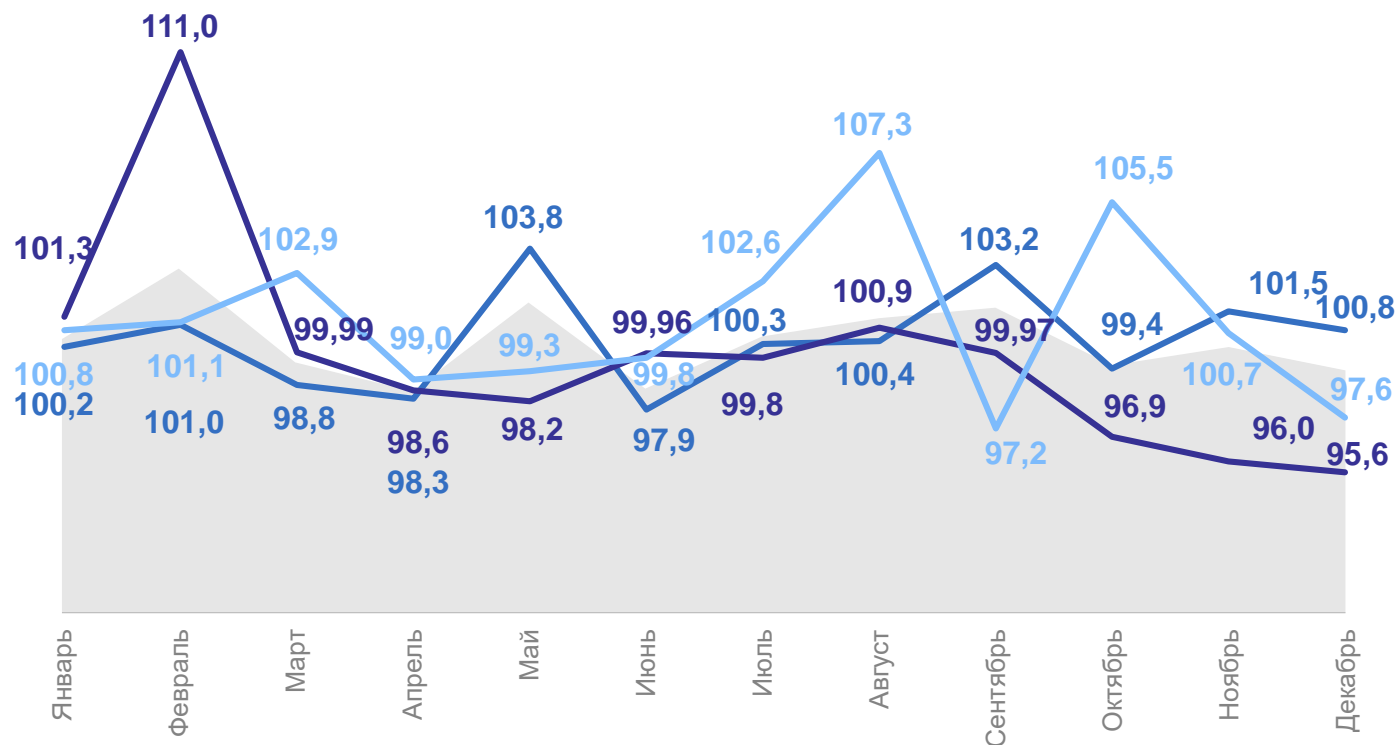
 **Непродовольственные товары** **105,9 ↑**

 **Услуги** **112,3 ↑**

# ИНДЕКС ЦЕН ПРОИЗВОДИТЕЛЕЙ ПРОМЫШЛЕННЫХ ТОВАРОВ

КУРСКСТАТ

декабрь 2024 г. в % к предыдущему месяцу



● Индекс цен производителей промышленных товаров

■ Добыча полезных ископаемых

■ Обработка производства

■ Обеспечение электрической энергией, газом и паром; кондиционирование воздуха

декабрь в % к декабрю предыдущего года



**Всего**

**104,8**



Добыча полезных ископаемых

**97,3**



Обработка производства

**105,7**



Обеспечение электрической энергией, газом и паром; кондиционирование воздуха

**114,0**

# ФИНАНСОВАЯ ДЕЯТЕЛЬНОСТЬ ОРГАНИЗАЦИЙ

январь – ноябрь 2024 г.

КУРСКСТАТ

Сальдо прибылей и убытков

**96,6** млрд рублей

Просроченная кредиторская задолженность

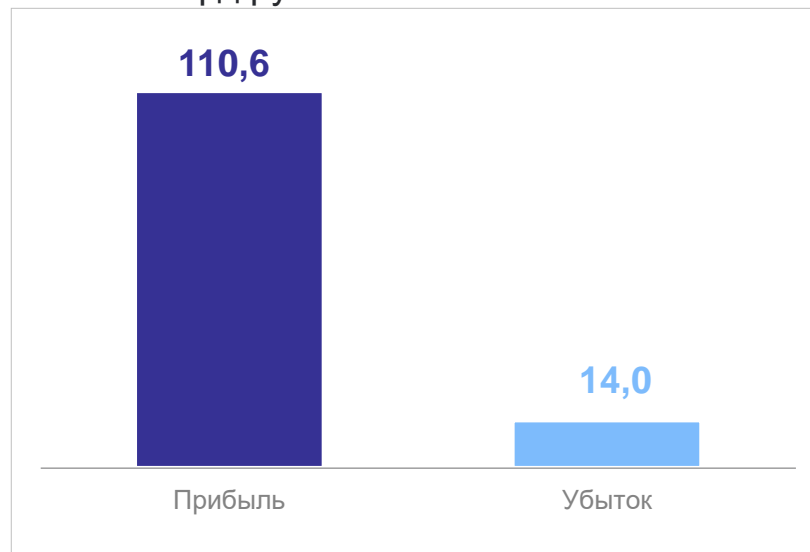
на конец ноября 2024 года

**12,3** млрд рублей

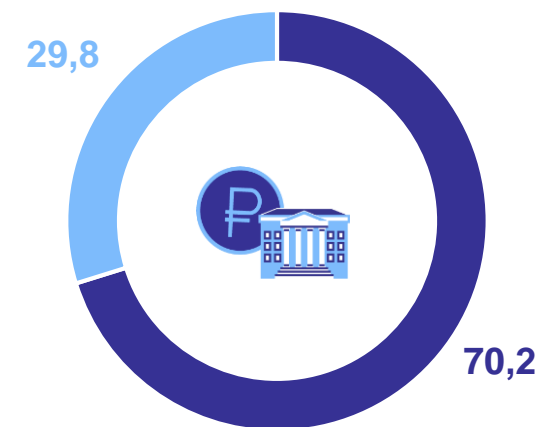
в общем объеме кредиторской задолженности

**4,4%**

Финансовые результаты деятельности организаций, млрд рублей



Доля организаций получивших прибыль (убыток), в % к общему числу организаций



● Доля прибыльных организаций

● Доля убыточных организаций

# 2

## Социальная сфера

# ЗАРАБОТНАЯ ПЛАТА

январь – ноябрь 2024 г.

КУРСКСТАТ

Среднемесячная  
номинальная начисленная  
заработная плата

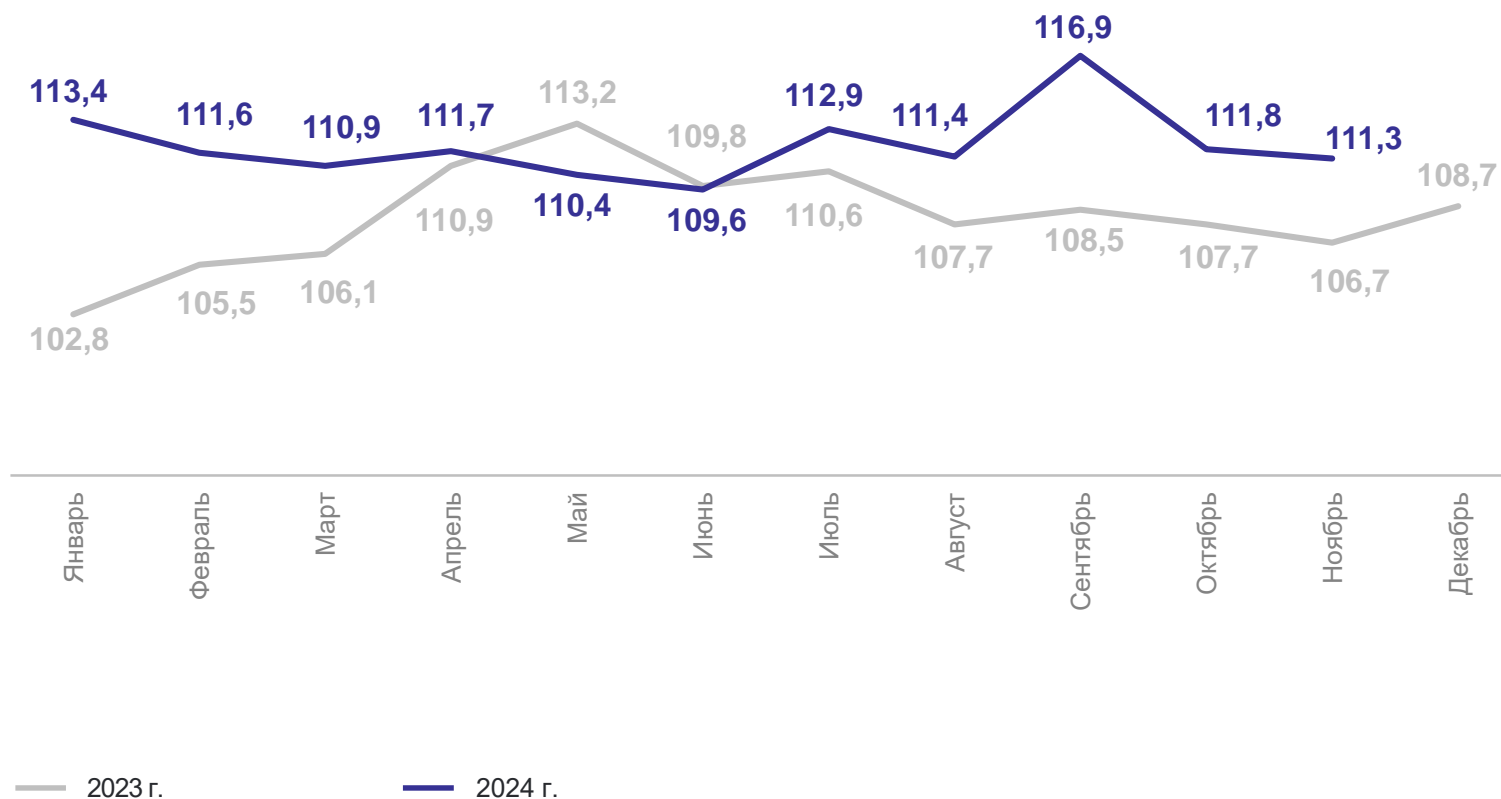
**62 106,7** рублей

Реальная заработная  
плата

к соответствующему периоду  
предыдущего года

**112,3% ↑**

Реальная заработная плата,  
в % к соответствующему месяцу предыдущего года



# ЗАНЯТОСТЬ И БЕЗРАБОТИЦА\*

октябрь – декабрь 2024 г.

КУРСКСТАТ

## Численность рабочей силы



**559,4** тыс. человек

## Занятые



**549,9** тыс. человек

## Безработные



**9,6** тыс. человек

## Уровень занятости, %



## Уровень безработицы, %



\* По данным выборочного обследования рабочей силы (в возрасте 15 лет и старше).