



ФЕДЕРАЛЬНАЯ СЛУЖБА
ГОСУДАРСТВЕННОЙ СТАТИСТИКИ

Инвестиции Курской области



за январь - декабрь 2022 года



ФЕДЕРАЛЬНАЯ СЛУЖБА
ГОСУДАРСТВЕННОЙ СТАТИСТИКИ

Инвестиции Курской области

за январь – декабрь 2022 года

- 01 ИНВЕСТИЦИИ В ОСНОВНОЙ КАПИТАЛ
- 02 СТРУКТУРА ИНВЕСТИЦИЙ ПО ИСТОЧНИКАМ ФИНАНСИРОВАНИЯ
- 03 ИНВЕСТИЦИИ ПО ВИДАМ ЭКОНОМИЧЕСКОЙ ДЕЯТЕЛЬНОСТИ
- 04 ИНВЕСТИЦИИ В ОСНОВНОЙ КАПИТАЛ ПО МУНИЦИПАЛЬНЫМ ОБРАЗОВАНИЯМ
- 05 ИНВЕСТИЦИИ В НЕПРОИЗВОДСТВЕННЫЕ НЕФИНАНСОВЫЕ АКТИВЫ
- 06 ИНВЕСТИЦИИ В ОСНОВНОЙ КАПИТАЛ (СРЕДНИЕ ОРГАНИЗАЦИИ)
- 07 ИНВЕСТИЦИИ ПО ВИДАМ ЭКОНОМИЧЕСКОЙ ДЕЯТЕЛЬНОСТИ (СРЕДНИЕ ОРГАНИЗАЦИИ)
- 08 ИНВЕСТИЦИИ В ОСНОВНОЙ КАПИТАЛ ПО МУНИЦИПАЛЬНЫМ ОБРАЗОВАНИЯМ (СРЕДНИЕ ОРГАНИЗАЦИИ)
- 09 ИНВЕСТИЦИИ В ОСНОВНОЙ КАПИТАЛ (ОРГАНИЗАЦИИ, СРЕДНЯЯ ЧИСЛЕННОСТЬ РАБОТНИКОВ КОТОРЫХ НЕ ПРЕВЫШАЕТ 15 ЧЕЛОВЕК)
- 10 ИНВЕСТИЦИИ В ОСНОВНОЙ КАПИТАЛ ПО МУНИЦИПАЛЬНЫМ ОБРАЗОВАНИЯМ (ОРГАНИЗАЦИИ, СРЕДНЯЯ ЧИСЛЕННОСТЬ РАБОТНИКОВ КОТОРЫХ НЕ ПРЕВЫШАЕТ 15 ЧЕЛОВЕК)





ИНВЕСТИЦИИ В ОСНОВНОЙ КАПИТАЛ

В ФАКТИЧЕСКИ ДЕЙСТВОВАВШИХ ЦЕНАХ, МЛН РУБЛЕЙ

202 596,5

январь-декабрь 2022 г.

▼ **88,3**

в % к январю - декабрю 2021 г.
в сопоставимых ценах

79 251,0

IV квартал 2022 г.

▼ **77,2**

в % к IV кварталу 2021 г.
в сопоставимых ценах

ВИДОВАЯ СТРУКТУРА



- жилые здания и помещения
- здания (кроме жилых) и сооружения, расходы на улучшение земель
- машины и оборудование, включая хозяйственный инвентарь, и другие объекты
- объекты интеллектуальной собственности
- прочие инвестиции



СТРУКТУРА ИНВЕСТИЦИЙ ПО ИСТОЧНИКАМ ФИНАНСИРОВАНИЯ*

МЛН РУБЛЕЙ

ВСЕГО

156 094,2

СОБСТВЕННЫЕ СРЕДСТВА

115 718,0

ПРИВЛЕЧЕННЫЕ

40 376,2

ПРИВЛЕЧЕННЫЕ СРЕДСТВА



* Без субъектов малого предпринимательства и объема инвестиций, не наблюдаемых прямыми статистическими методами.



ИНВЕСТИЦИИ ПО ВИДАМ ЭКОНОМИЧЕСКОЙ ДЕЯТЕЛЬНОСТИ*

МЛН РУБЛЕЙ



- Обеспечение электрической энергией, газом, паром; кондиционирование воздуха
- Обработывающие производства
- Добыча полезных ископаемых
- Сельское, лесное хозяйство, охота, рыболовство и рыбоводство
- Другие виды экономической деятельности

ПРИОРИТЕТНЫЕ НАПРАВЛЕНИЯ ИНВЕСТИЦИОННОЙ ДЕЯТЕЛЬНОСТИ

в % от общего объема инвестиций

Обеспечение электрической энергией, газом и паром; кондиционирование воздуха	40,7
Обработывающие производства	17,9
Добыча полезных ископаемых	12,8
Сельское, лесное хозяйство, охота, рыболовство и рыбоводство	11,8

* Без субъектов малого предпринимательства и объема инвестиций, не наблюдаемых прямыми статистическими методами.



ИНВЕСТИЦИИ В ОСНОВНОЙ КАПИТАЛ ПО МУНИЦИПАЛЬНЫМ ОБРАЗОВАНИЯМ*

МЛН РУБЛЕЙ

ОТДЕЛЬНЫЕ РАЙОНЫ И ГОРОДА С НАИБОЛЬШИМ ОБЪЕМОМ ИНВЕСТИЦИЙ



КАСТОРЕНСКИЙ РАЙОН **17 748,9**



КУРСКИЙ РАЙОН **4 041,3**




ОКТЯБРЬСКИЙ РАЙОН **2 861,9**



КОНЫШЕВСКИЙ РАЙОН **2 565,7**



ЗОЛОТУХИНСКИЙ РАЙОН **2 055,3**



ГОРОД
КУРЧАТОВ **62 384,7**



ГОРОД
ЖЕЛЕЗНОГОРСК **21 896,2**



ГОРОД
КУРСК **21 532,7**



ИНВЕСТИЦИИ В НЕПРОИЗВЕДЕННЫЕ НЕФИНАНСОВЫЕ АКТИВЫ*

МЛН РУБЛЕЙ

ВСЕГО

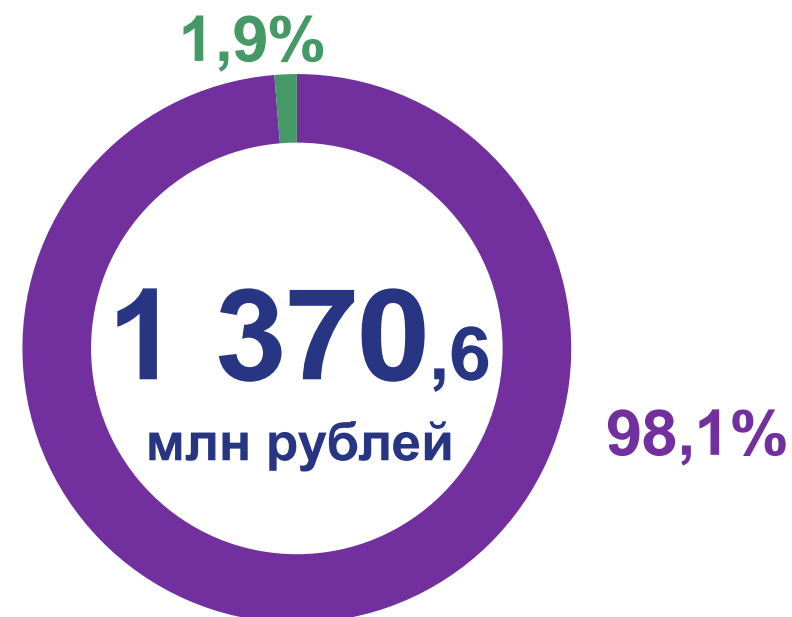
1 370,6

ЗАТРАТЫ НА ПРИОБРЕТЕНИЕ
ЗЕМЛИ И ОБЪЕКТОВ
ПРИРОДОПОЛЬЗОВАНИЯ

1 344,1

ЗАТРАТЫ НА ПРИОБРЕТЕНИЕ
КОНТРАКТОВ, ДОГОВОРОВ
АРЕНДЫ, ЛИЦЕНЗИИ, ДЕЛОВОЙ
РЕПУТАЦИИ ОРГАНИЗАЦИЙ
("ГУДВИЛЛА"), ДЕЛОВЫХ СВЯЗЕЙ
(МАРКЕТИНГОВЫХ АКТИВОВ)

26,5



- затраты на приобретение земли и объектов природопользования
- затраты на приобретение контрактов, договоров аренды, лицензии, деловой репутации организаций («гудвилла»), деловых связей (маркетинговых активов)



ИНВЕСТИЦИИ В ОСНОВНОЙ КАПИТАЛ*

В ФАКТИЧЕСКИ ДЕЙСТВОВАВШИХ ЦЕНАХ, МЛН РУБЛЕЙ

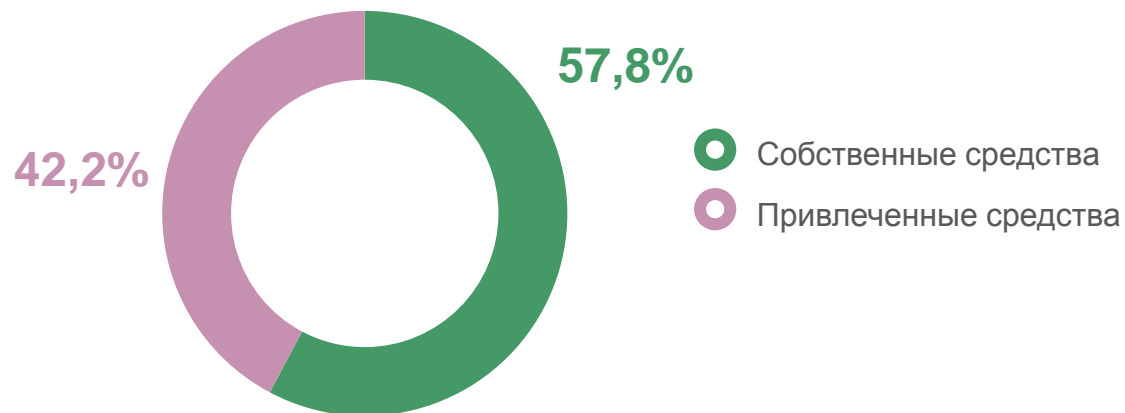
СТРУКТУРА ПО ИСТОЧНИКАМ ФИНАНСИРОВАНИЯ

4 428,6 январь-декабрь 2022 г.

▼ 70,3 в % к январю - декабрю 2021 г.
в сопоставимых ценах

1 387,2 IV квартал 2022 г.

▼ 55,3 в % к IV кварталу 2021 г.
в сопоставимых ценах



ВИДОВАЯ СТРУКТУРА

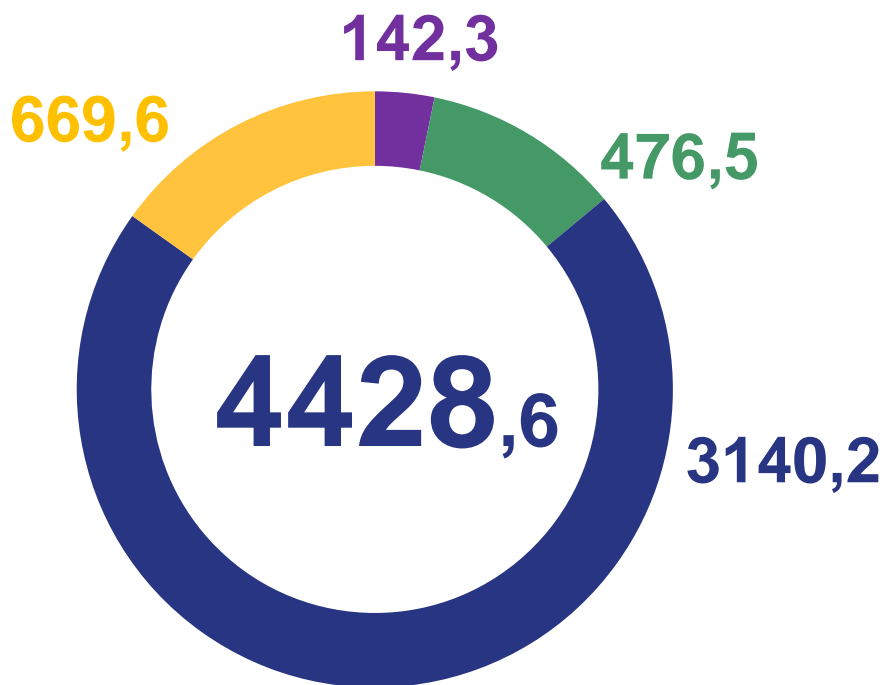


* Средние организации



ИНВЕСТИЦИИ ПО ВИДАМ ЭКОНОМИЧЕСКОЙ ДЕЯТЕЛЬНОСТИ*

МЛН РУБЛЕЙ



- Торговля оптовая и розничная; ремонт автотранспортных средств и мотоциклов
- Обработывающие производства
- Сельское, лесное хозяйство, охота, рыболовство и рыбоводство
- Другие виды экономической деятельности

ПРИОРИТЕТНЫЕ НАПРАВЛЕНИЯ ИНВЕСТИЦИОННОЙ ДЕЯТЕЛЬНОСТИ

в % от общего объема инвестиций

Сельское, лесное хозяйство, охота, рыболовство и рыбоводство	70,9
Обработывающие производства	10,8
Торговля оптовая и розничная; ремонт автотранспортных средств и мотоциклов	3,2



ИНВЕСТИЦИИ В ОСНОВНОЙ КАПИТАЛ ПО МУНИЦИПАЛЬНЫМ ОБРАЗОВАНИЯМ*

МЛН РУБЛЕЙ

ОТДЕЛЬНЫЕ РАЙОНЫ И ГОРОДА



ГОРОД ЖЕЛЕЗНОГОРСК

184,6



МЕДВЕНСКИЙ РАЙОН

262,0



ДМИТРИЕВСКИЙ РАЙОН

218,9



ГЛУШКОВСКИЙ РАЙОН

143,8



КУРСКИЙ РАЙОН

23,1



ГОРОД КУРСК

786,8

ЦЕНТРАЛЬНЫЙ ОКРУГ

604,8

СЕЙМСКИЙ ОКРУГ

166,4

ЖЕЛЕЗНОДОРОЖНЫЙ ОКРУГ

15,6



ИНВЕСТИЦИИ В ОСНОВНОЙ КАПИТАЛ*

В ФАКТИЧЕСКИ ДЕЙСТВОВАВШИХ ЦЕНАХ, МЛН РУБЛЕЙ

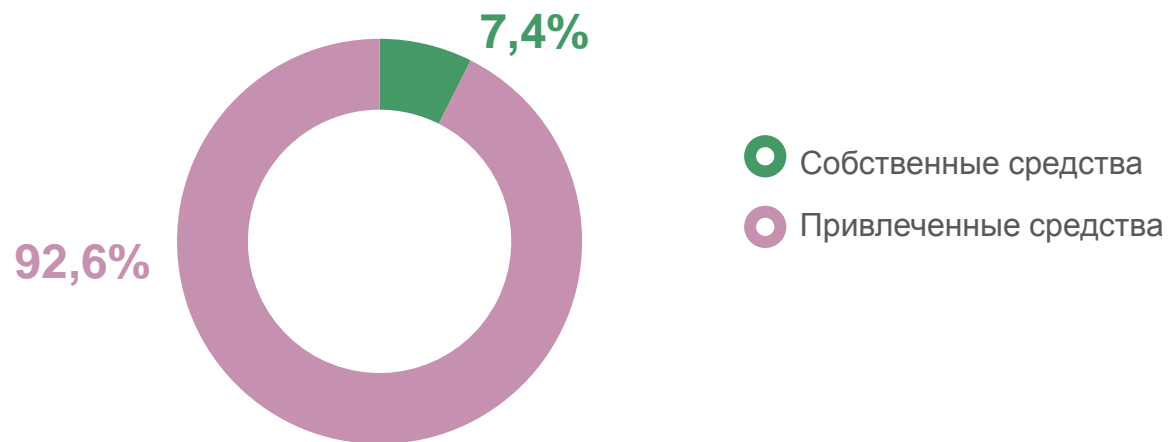
1 448,3 январь-декабрь 2022 г.

▼ 40,3 в % к январю - декабрю 2021 г.
в сопоставимых ценах

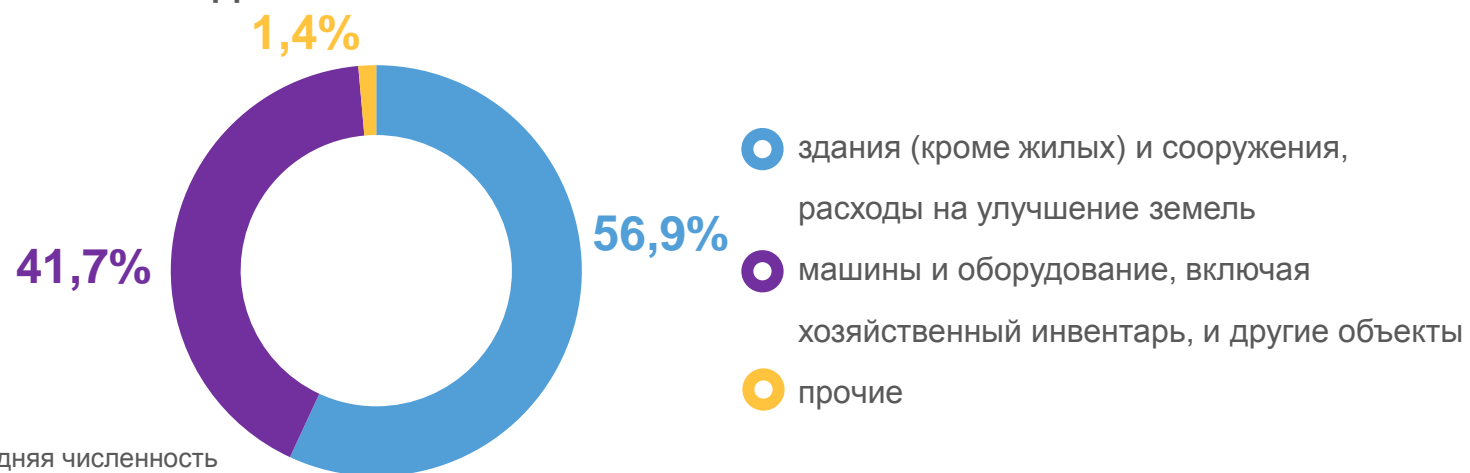
824,0 IV квартал 2022 г.

▼ 99,7 в % к IV кварталу 2021 г.
в сопоставимых ценах

СТРУКТУРА ПО ИСТОЧНИКАМ ФИНАНСИРОВАНИЯ



ВИДОВАЯ СТРУКТУРА



* Организации, не относящиеся к субъектам малого предпринимательства, средняя численность работников которых не превышает 15 человек



ИНВЕСТИЦИИ В ОСНОВНОЙ КАПИТАЛ ПО МУНИЦИПАЛЬНЫМ ОБРАЗОВАНИЯМ*

МЛН РУБЛЕЙ

ОТДЕЛЬНЫЕ РАЙОНЫ И ГОРОДА С НАИБОЛЬШИМ ОБЪЕМОМ ИНВЕСТИЦИЙ



ОКТЯБРЬСКИЙ РАЙОН

807,1



ФАТЕЖСКИЙ РАЙОН

113,7



КУРСКИЙ РАЙОН

47,2



СОВЕТСКИЙ РАЙОН

35,8



РЫЛЬСКИЙ РАЙОН

20,8



ГОРОД
КУРСК

215,2



ГОРОД
КУРЧАТОВ

46,1

* Организации, не относящиеся к субъектам малого предпринимательства, средняя численность работников которых не превышает 15 человек.