



ФЕДЕРАЛЬНАЯ СЛУЖБА  
ГОСУДАРСТВЕННОЙ СТАТИСТИКИ

# Инвестиции Курской области



за январь - март 2023 года



ФЕДЕРАЛЬНАЯ СЛУЖБА  
ГОСУДАРСТВЕННОЙ СТАТИСТИКИ

# Инвестиции Курской области

за январь – март 2023 года

- 01 ИНВЕСТИЦИИ В ОСНОВНОЙ КАПИТАЛ
- 02 СТРУКТУРА ИНВЕСТИЦИЙ ПО ИСТОЧНИКАМ ФИНАНСИРОВАНИЯ
- 03 ИНВЕСТИЦИИ ПО ВИДАМ ЭКОНОМИЧЕСКОЙ ДЕЯТЕЛЬНОСТИ
- 04 ИНВЕСТИЦИИ В ОСНОВНОЙ КАПИТАЛ ПО МУНИЦИПАЛЬНЫМ ОБРАЗОВАНИЯМ
- 05 ИНВЕСТИЦИИ В НЕПРОИЗВЕДЕННЫЕ НЕФИНАНСОВЫЕ АКТИВЫ
- 06 ИНВЕСТИЦИИ В ОСНОВНОЙ КАПИТАЛ (СРЕДНИЕ ОРГАНИЗАЦИИ)
- 07 ИНВЕСТИЦИИ ПО ВИДАМ ЭКОНОМИЧЕСКОЙ ДЕЯТЕЛЬНОСТИ (СРЕДНИЕ ОРГАНИЗАЦИИ)
- 08 ИНВЕСТИЦИИ В ОСНОВНОЙ КАПИТАЛ ПО МУНИЦИПАЛЬНЫМ ОБРАЗОВАНИЯМ (СРЕДНИЕ ОРГАНИЗАЦИИ)
- 09 ИНВЕСТИЦИИ В ОСНОВНОЙ КАПИТАЛ (ОРГАНИЗАЦИИ, СРЕДНЯЯ ЧИСЛЕННОСТЬ РАБОТНИКОВ КОТОРЫХ НЕ ПРЕВЫШАЕТ 15 ЧЕЛОВЕК)
- 10 ИНВЕСТИЦИИ В ОСНОВНОЙ КАПИТАЛ ПО МУНИЦИПАЛЬНЫМ ОБРАЗОВАНИЯМ (ОРГАНИЗАЦИИ, СРЕДНЯЯ ЧИСЛЕННОСТЬ РАБОТНИКОВ КОТОРЫХ НЕ ПРЕВЫШАЕТ 15 ЧЕЛОВЕК)





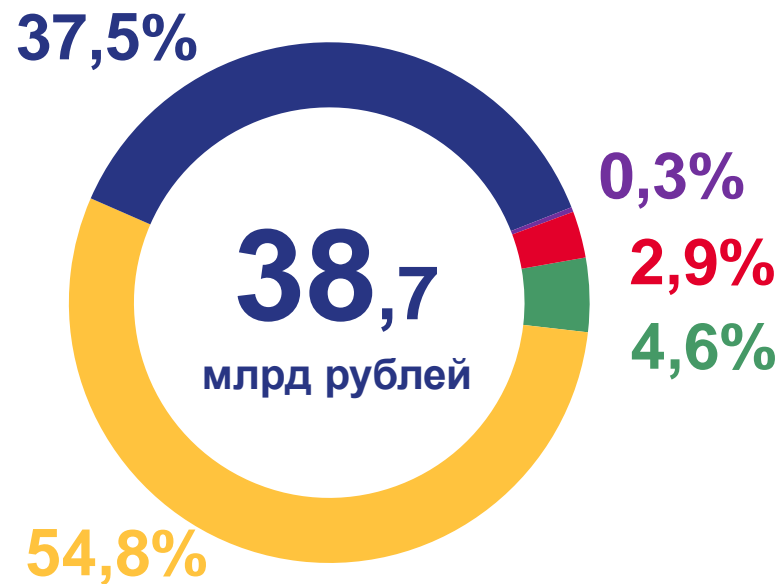
# ИНВЕСТИЦИИ В ОСНОВНОЙ КАПИТАЛ

В ФАКТИЧЕСКИ ДЕЙСТВОВАВШИХ ЦЕНАХ, МЛН РУБЛЕЙ

**38 670,1** январь-март 2023 г.

**▲ 100,4** в % к январю - марту 2022 г.  
в сопоставимых ценах

## ВИДОВАЯ СТРУКТУРА



- жилые здания и помещения
- здания (кроме жилых) и сооружения, расходы на улучшение земель
- машины и оборудование, включая хозяйственный инвентарь, и другие объекты
- объекты интеллектуальной собственности
- прочие инвестиции



# СТРУКТУРА ИНВЕСТИЦИЙ ПО ИСТОЧНИКАМ ФИНАНСИРОВАНИЯ\*

МЛН РУБЛЕЙ

ВСЕГО

**29 539,1**

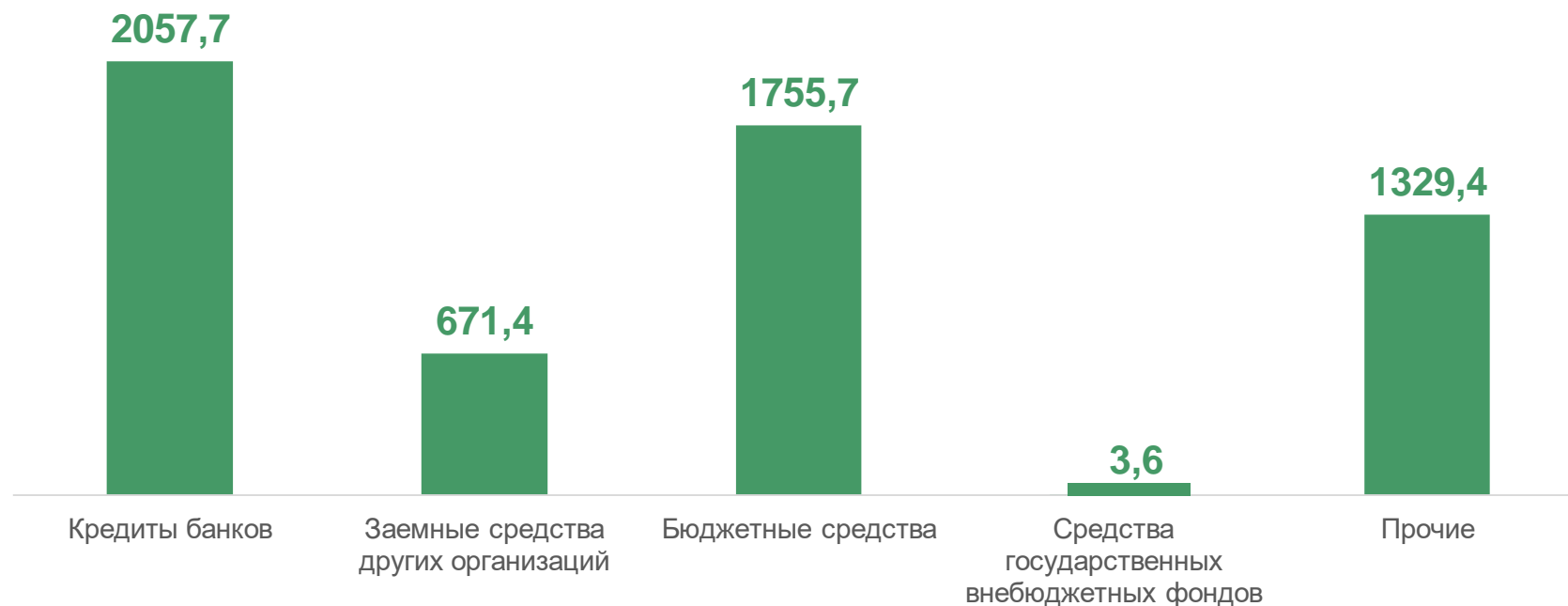
СОБСТВЕННЫЕ СРЕДСТВА

**23 721,3**

ПРИВЛЕЧЕННЫЕ СРЕДСТВА

**5 817,8**

## ПРИВЛЕЧЕННЫЕ СРЕДСТВА



\* Без субъектов малого предпринимательства и объема инвестиций, не наблюдаемых прямыми статистическими методами.



# ИНВЕСТИЦИИ ПО ВИДАМ ЭКОНОМИЧЕСКОЙ ДЕЯТЕЛЬНОСТИ\*

МЛН РУБЛЕЙ



- Обеспечение электрической энергией, газом, паром; кондиционирование воздуха
- Обработывающие производства
- Сельское, лесное хозяйство, охота, рыболовство и рыбоводство
- Другие виды экономической деятельности

## ПРИОРИТЕТНЫЕ НАПРАВЛЕНИЯ ИНВЕСТИЦИОННОЙ ДЕЯТЕЛЬНОСТИ

в % от общего объема инвестиций

Обеспечение электрической энергией, газом и паром; кондиционирование воздуха	<b>58,1</b>
Сельское, лесное хозяйство, охота, рыболовство и рыбоводство	<b>12,6</b>
Обработывающие производства	<b>8,4</b>



# ИНВЕСТИЦИИ В ОСНОВНОЙ КАПИТАЛ ПО МУНИЦИПАЛЬНЫМ ОБРАЗОВАНИЯМ\*

МЛН РУБЛЕЙ

ОТДЕЛЬНЫЕ РАЙОНЫ И ГОРОДА С НАИБОЛЬШИМ ОБЪЕМОМ ИНВЕСТИЦИЙ



ОКТЯБРЬСКИЙ РАЙОН

**789,1**



КУРСКИЙ РАЙОН

**588,8**



ГОРШЕЧЕНСКИЙ РАЙОН

**518,8**



КОРЕНЕВСКИЙ РАЙОН

**342,8**



КОНЫШЕВСКИЙ РАЙОН

**338,7**



ГОРОД  
КУРЧАТОВ

**16 951,9**



ГОРОД  
КУРСК

**3 815,2**



ГОРОД  
ЖЕЛЕЗНОГОРСК

**2 487,2**

\* Без субъектов малого предпринимательства и объема инвестиций, не наблюдаемых прямыми статистическими методами.



# ИНВЕСТИЦИИ В НЕПРОИЗВЕДЕННЫЕ НЕФИНАНСОВЫЕ АКТИВЫ\*

МЛН РУБЛЕЙ

ВСЕГО

**253,8**

ЗАТРАТЫ НА ПРИОБРЕТЕНИЕ  
ЗЕМЛИ И ОБЪЕКТОВ  
ПРИРОДОПОЛЬЗОВАНИЯ

**207,3**

ЗАТРАТЫ НА ПРИОБРЕТЕНИЕ  
КОНТРАКТОВ, ДОГОВОРОВ  
АРЕНДЫ, ЛИЦЕНЗИИ, ДЕЛОВОЙ  
РЕПУТАЦИИ ОРГАНИЗАЦИЙ  
("ГУДВИЛЛА"), ДЕЛОВЫХ СВЯЗЕЙ  
(МАРКЕТИНГОВЫХ АКТИВОВ)

**46,5**



- затраты на приобретение земли и объектов природопользования
- затраты на приобретение контрактов, договоров аренды, лицензии, деловой репутации организаций («гудвилла»), деловых связей (маркетинговых активов)

\* Без субъектов малого предпринимательства и объема инвестиций, не наблюдаемых прямыми статистическими методами.



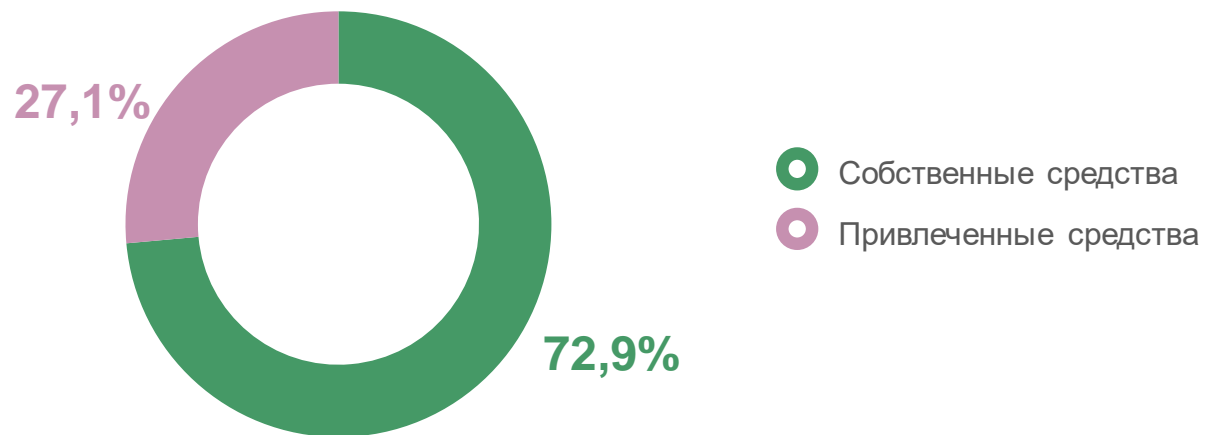
# ИНВЕСТИЦИИ В ОСНОВНОЙ КАПИТАЛ\*

В ФАКТИЧЕСКИ ДЕЙСТВОВАВШИХ ЦЕНАХ, МЛН РУБЛЕЙ

**1 155,2** январь-март 2023 г.

**▲ 106,6** в % к январю - марту 2022 г.  
в сопоставимых ценах

СТРУКТУРА ПО ИСТОЧНИКАМ ФИНАНСИРОВАНИЯ



ВИДОВАЯ СТРУКТУРА



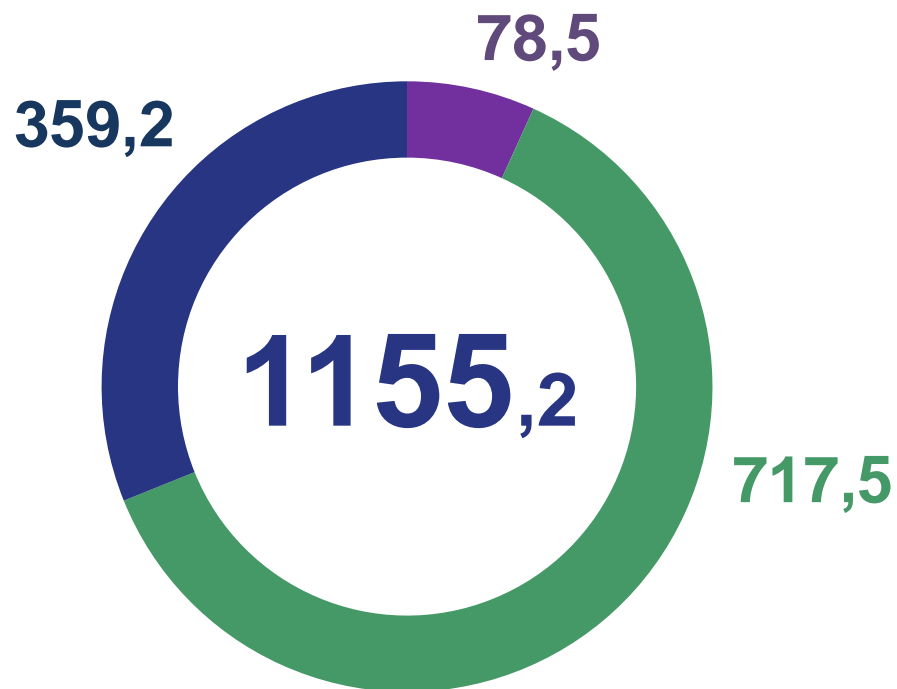
\* Средние организации





# ИНВЕСТИЦИИ ПО ВИДАМ ЭКОНОМИЧЕСКОЙ ДЕЯТЕЛЬНОСТИ\*

МЛН РУБЛЕЙ



- Торговля оптовая и розничная; ремонт автотранспортных средств и мотоциклов
- Сельское, лесное хозяйство, охота, рыболовство и рыбоводство
- Другие виды экономической деятельности

## ПРИОРИТЕТНЫЕ НАПРАВЛЕНИЯ ИНВЕСТИЦИОННОЙ ДЕЯТЕЛЬНОСТИ

в % от общего объема инвестиций

Сельское, лесное хозяйство, охота, рыболовство и рыбоводство	<b>62,1</b>
Торговля оптовая и розничная; ремонт автотранспортных средств и мотоциклов	<b>6,8</b>



# ИНВЕСТИЦИИ В ОСНОВНОЙ КАПИТАЛ ПО МУНИЦИПАЛЬНЫМ ОБРАЗОВАНИЯМ\*

МЛН РУБЛЕЙ

## ОТДЕЛЬНЫЕ РАЙОНЫ И ГОРОДА С НАИБОЛЬШИМ ОБЪЕМОМ ИНВЕСТИЦИЙ



МЕДВЕНСКИЙ РАЙОН

**73,2**

ГОРОД ЖЕЛЕЗНОГОРСК

**55,6**

ГОРОД КУРСК

**230,1**

ЦЕНТРАЛЬНЫЙ ОКРУГ

**124,4**

СЕЙМСКИЙ ОКРУГ

**91,6**

ЖЕЛЕЗНОДОРОЖНЫЙ ОКРУГ

**14,1**



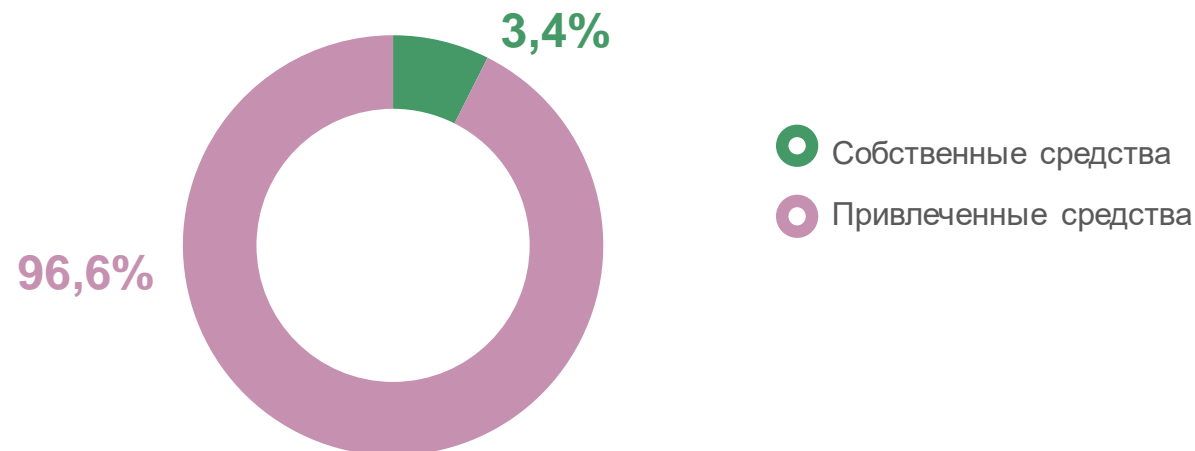
# ИНВЕСТИЦИИ В ОСНОВНОЙ КАПИТАЛ\*

В ФАКТИЧЕСКИ ДЕЙСТВОВАВШИХ ЦЕНАХ, МЛН РУБЛЕЙ

**502,1** январь-март 2023 г.

**▲ 118,1** в % к январю - марту 2022 г.  
в сопоставимых ценах

## СТРУКТУРА ПО ИСТОЧНИКАМ ФИНАНСИРОВАНИЯ



## ВИДОВАЯ СТРУКТУРА



\* Организации, не относящиеся к субъектам малого предпринимательства, средняя численность работников которых не превышает 15 человек



# ИНВЕСТИЦИИ В ОСНОВНОЙ КАПИТАЛ ПО МУНИЦИПАЛЬНЫМ ОБРАЗОВАНИЯМ\*

ТЫС. РУБЛЕЙ

## ОТДЕЛЬНЫЕ РАЙОНЫ И ГОРОДА С НАИБОЛЬШИМ ОБЪЕМОМ ИНВЕСТИЦИЙ



ОКТЯБРЬСКИЙ РАЙОН

**346 554**



КУРЧАТОВСКИЙ РАЙОН

**2 535**



КУРСКИЙ РАЙОН

**799**



ГОРОД КУРСК

**13 655**



ГЛУШКОВСКИЙ РАЙОН

**299**



ФАТЕЖСКИЙ РАЙОН

**255**

\* Организации, не относящиеся к субъектам малого предпринимательства, средняя численность работников которых не превышает 15 человек.