



ТЕРРИТОРИАЛЬНЫЙ ОРГАН
ФЕДЕРАЛЬНОЙ СЛУЖБЫ
ГОСУДАРСТВЕННОЙ СТАТИСТИКИ
ПО КУРСКОЙ ОБЛАСТИ

ИНВЕСТИЦИИ

январь – декабрь 2023

25.04.2024

СОДЕРЖАНИЕ

Инвестиции в основной капитал	3
Видовая структура инвестиций в основной капитал	4
Инвестиции в нефинансовые активы	5
Структура инвестиций в нефинансовые активы	6
Инвестиции в произведенные нефинансовые активы	7
Структура инвестиций в основной капитал по источникам финансирования	8
Инвестиции в основной капитал по видам деятельности	9
Сводный индекс цен на продукцию инвестиционного назначения	10
Индекс цен приобретения оборудования инвестиционного назначения	11
Инвестиции в основной капитал по муниципальным образованиям	12

ИНВЕСТИЦИИ В ОСНОВНОЙ КАПИТАЛ

по полному кругу хозяйствующих субъектов, млн рублей

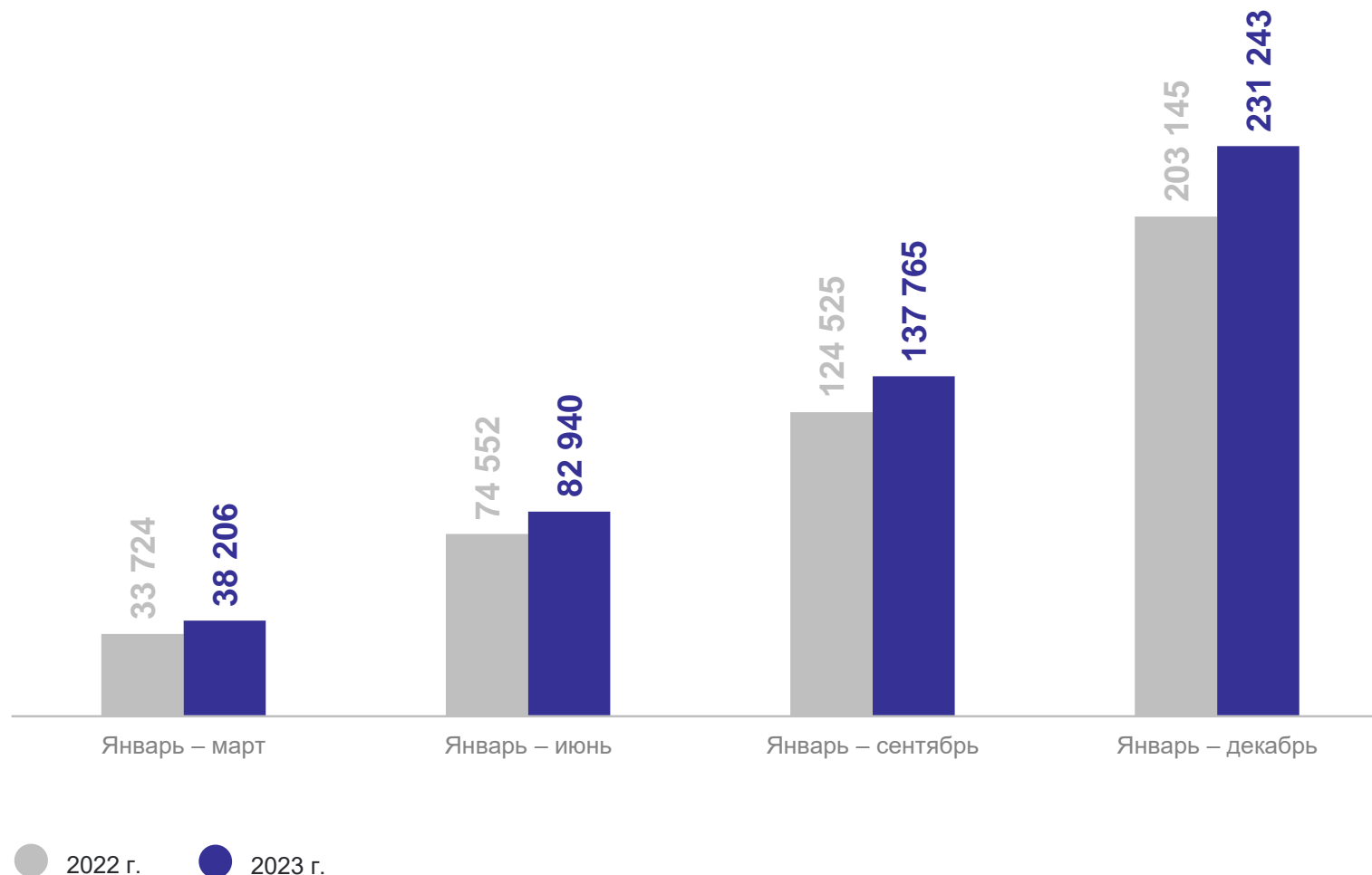
КУРСКСТАТ

Январь – декабрь 2023 г.

231 242,9

102,9 ↑

в % к январю – декабрю 2022 г.



ВИДОВАЯ СТРУКТУРА ИНВЕСТИЦИЙ В ОСНОВНОЙ КАПИТАЛ

по полному кругу хозяйствующих субъектов, млн рублей

КУРСКСТАТ

Всего

231 242,9

Здания (кроме жилых) и сооружения,
расходы на улучшение земель

112 316,2

Машины и оборудование,
включая хоз. инвентарь

103 467,5

Жилые здания и помещения

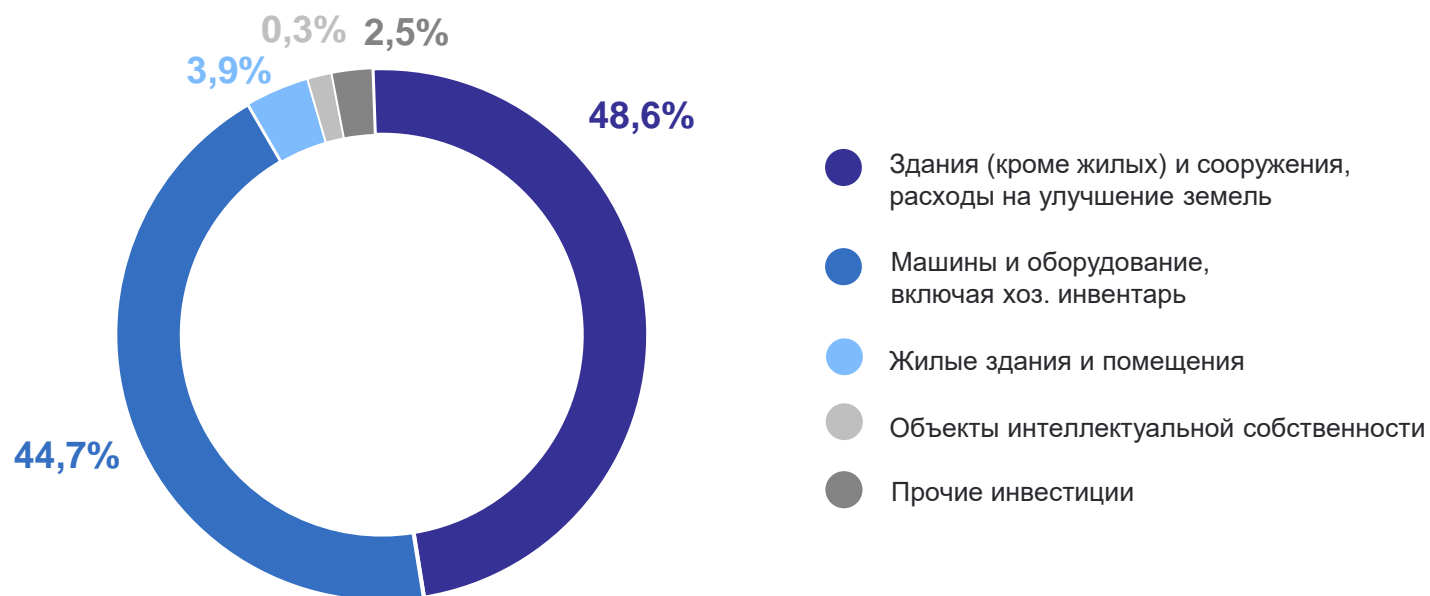
9 029,5

Объекты интеллектуальной
собственности

708,2

Прочие инвестиции

5 721,5



ИНВЕСТИЦИИ В НЕФИНАНСОВЫЕ АКТИВЫ

без субъектов малого предпринимательства и объема инвестиций, не наблюдаемых прямыми статистическими методами, млн рублей

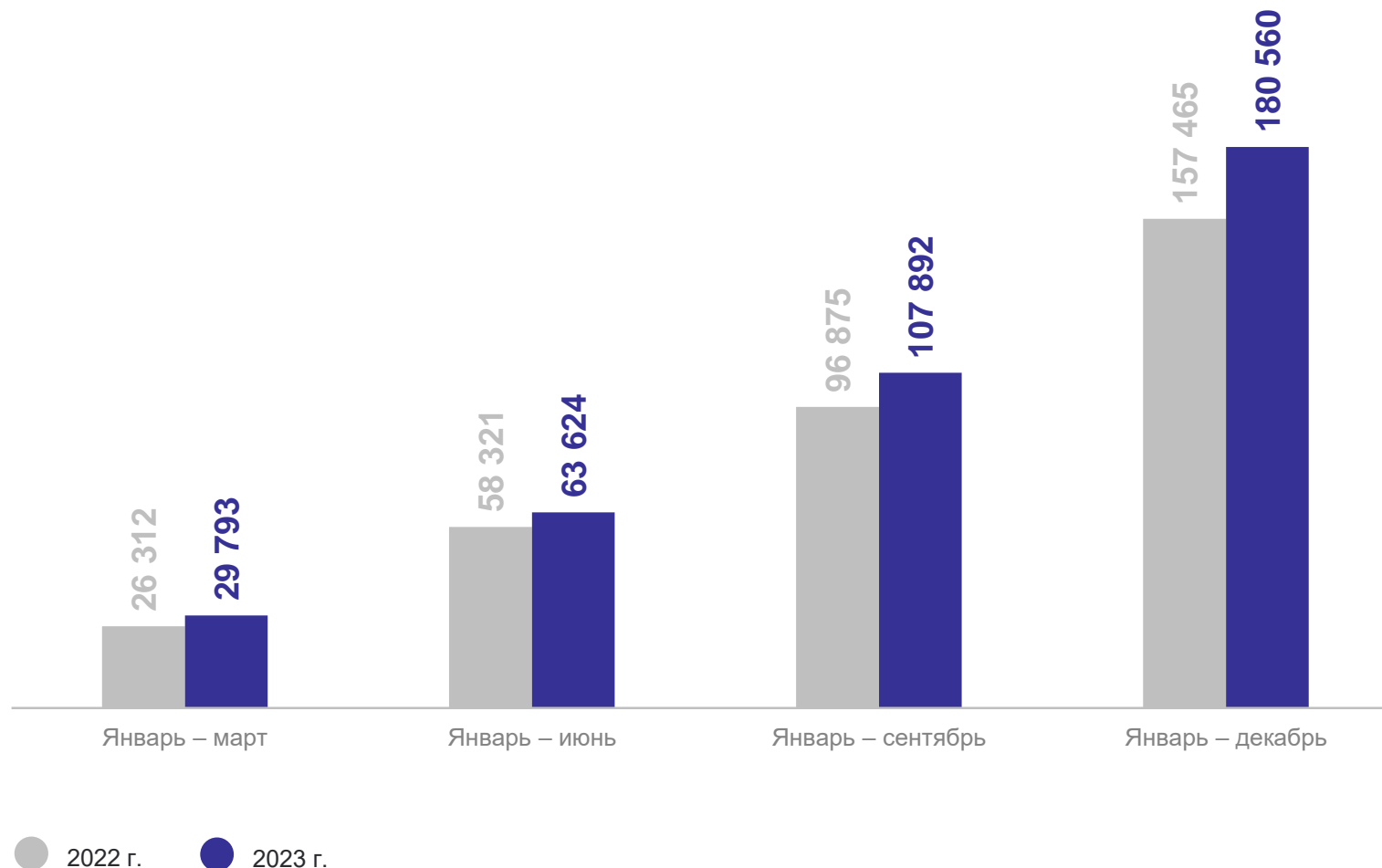
КУРСКСТАТ

Январь – декабрь 2023 г.

180 560,1 ↑

IV квартал 2023 г.

73 137,3 ↑



СТРУКТУРА ИНВЕСТИЦИЙ В НЕФИНАНСОВЫЕ АКТИВЫ

КУРСКСТАТ

без субъектов малого предпринимательства и объема инвестиций, не наблюдаемых прямыми статистическими методами, млн рублей

Всего

180 560,1

Инвестиции в основной капитал

179 112,7

Инвестиции в произведенные
нефинансовые активы

1 447,3



ИНВЕСТИЦИИ В НЕПРОИЗВЕДЕННЫЕ НЕФИНАНСОВЫЕ АКТИВЫ

КУРСКСТАТ

по организациям, не относящимся к субъектам малого предпринимательства, млн рублей

Всего

1 447,3

Затраты на приобретение земли и объектов природопользования

1 171,2

Контракты, договоры аренды, лицензии, деловая репутация организаций, деловые связи

276,1



СТРУКТУРА ИНВЕСТИЦИЙ В ОСНОВНОЙ КАПИТАЛ ПО ИСТОЧНИКАМ ФИНАНСИРОВАНИЯ

КУРСКСТАТ

без субъектов малого предпринимательства и объема инвестиций, не наблюдаемых прямыми статистическими методами, млн рублей

Всего

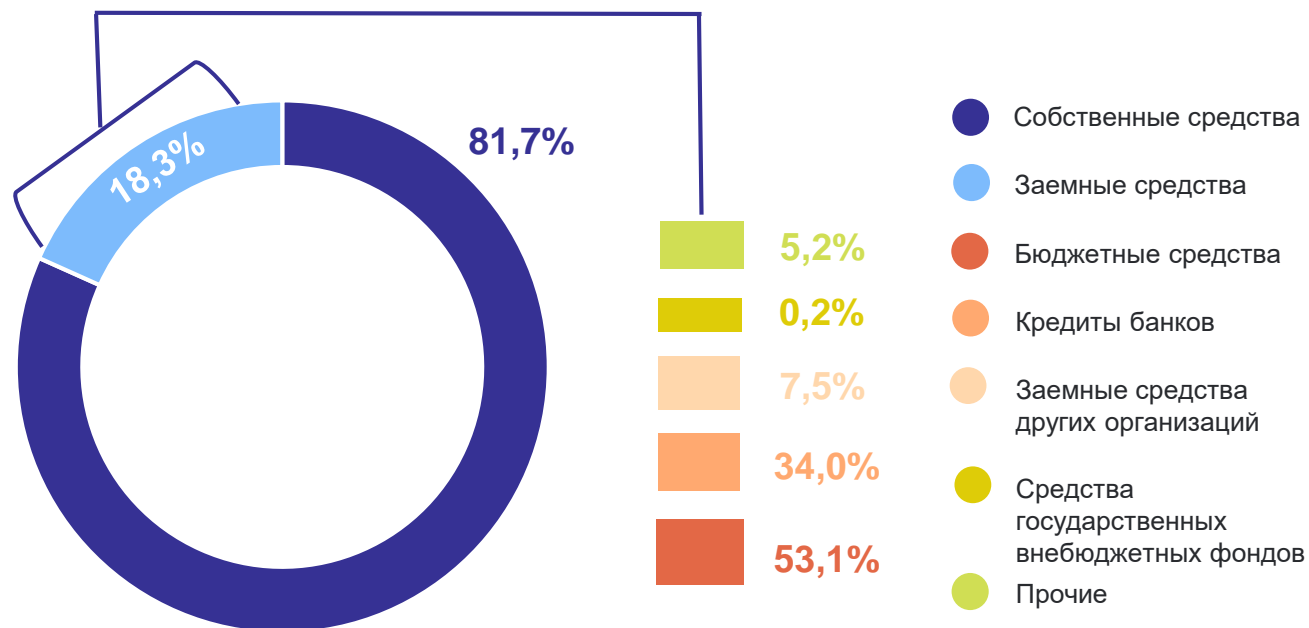
179 112,7

Собственные средства

146 389,5

Привлеченные средства

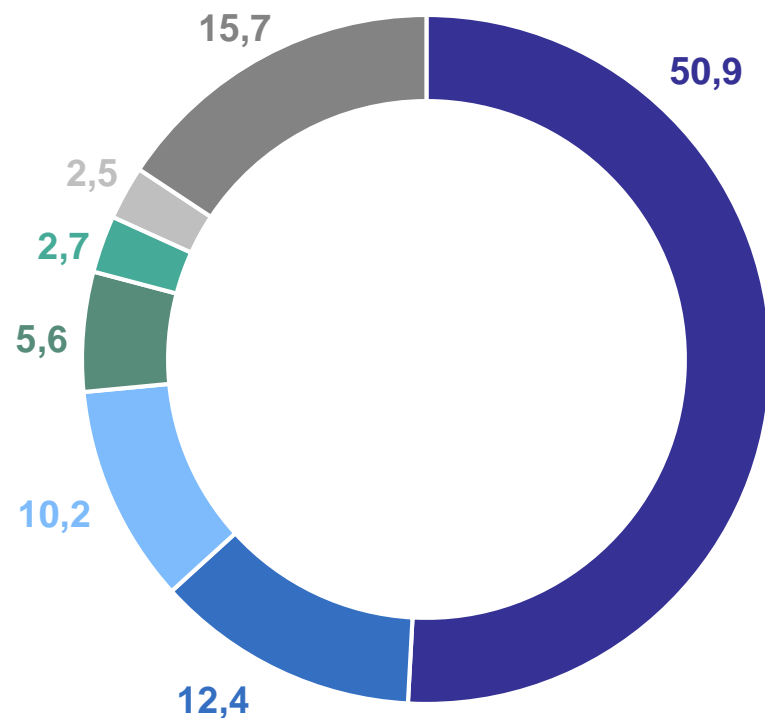
32 723,2



ИНВЕСТИЦИИ В ОСНОВНОЙ КАПИТАЛ ПО ОТДЕЛЬНЫМ ВИДАМ ДЕЯТЕЛЬНОСТИ

КУРСКСТАТ

без субъектов малого предпринимательства и объема инвестиций, не наблюдаемых прямыми статистическими методами, в % к итогу

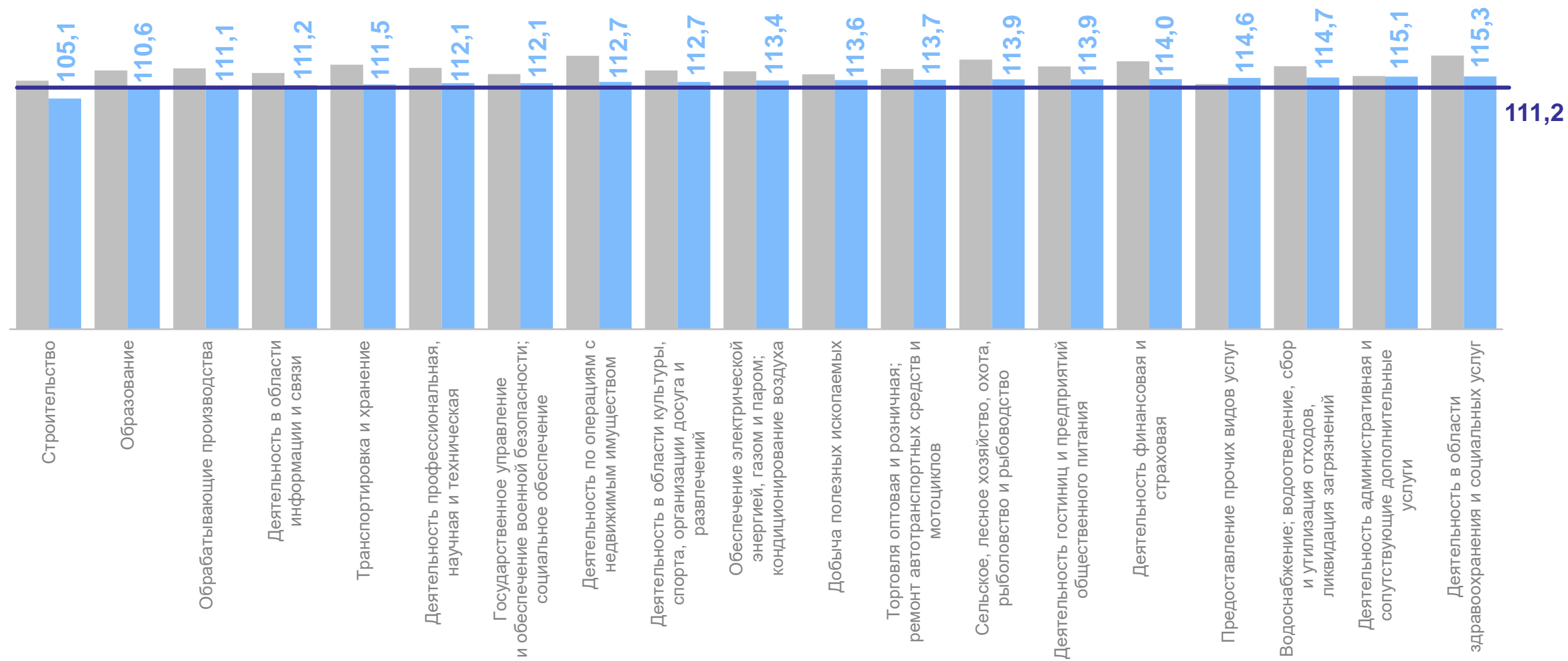


- Обеспечение электрической энергией, газом и паром; кондиционирование воздуха
- Обработывающие производства
- Сельское, лесное хозяйство, охота, рыболовство и рыбоводство
- Транспортировка и хранение
- Деятельность в области здравоохранения и социальных услуг
- Деятельность по операциям с недвижимым имуществом
- Другие виды деятельности

СВОДНЫЙ ИНДЕКС ЦЕН НА ПРОДУКЦИЮ ИНВЕСТИЦИОННОГО НАЗНАЧЕНИЯ ПО ВИДАМ ДЕЯТЕЛЬНОСТИ

КУРСКСТАТ

в % к соответствующему периоду предыдущего года



Всего по обследуемым видам деятельности в 2023 г.

● Январь – декабрь 2022 г. к январю – декабрю 2021 г.

● Январь – декабрь 2023 г. к январю – декабрю 2022 г.

ИНДЕКС ЦЕН ПРИОБРЕТЕНИЯ МАШИН И ОБОРУДОВАНИЯ ИНВЕСТИЦИОННОГО НАЗНАЧЕНИЯ

КУРСКСТАТ

в % к соответствующему периоду предыдущего года

114,7

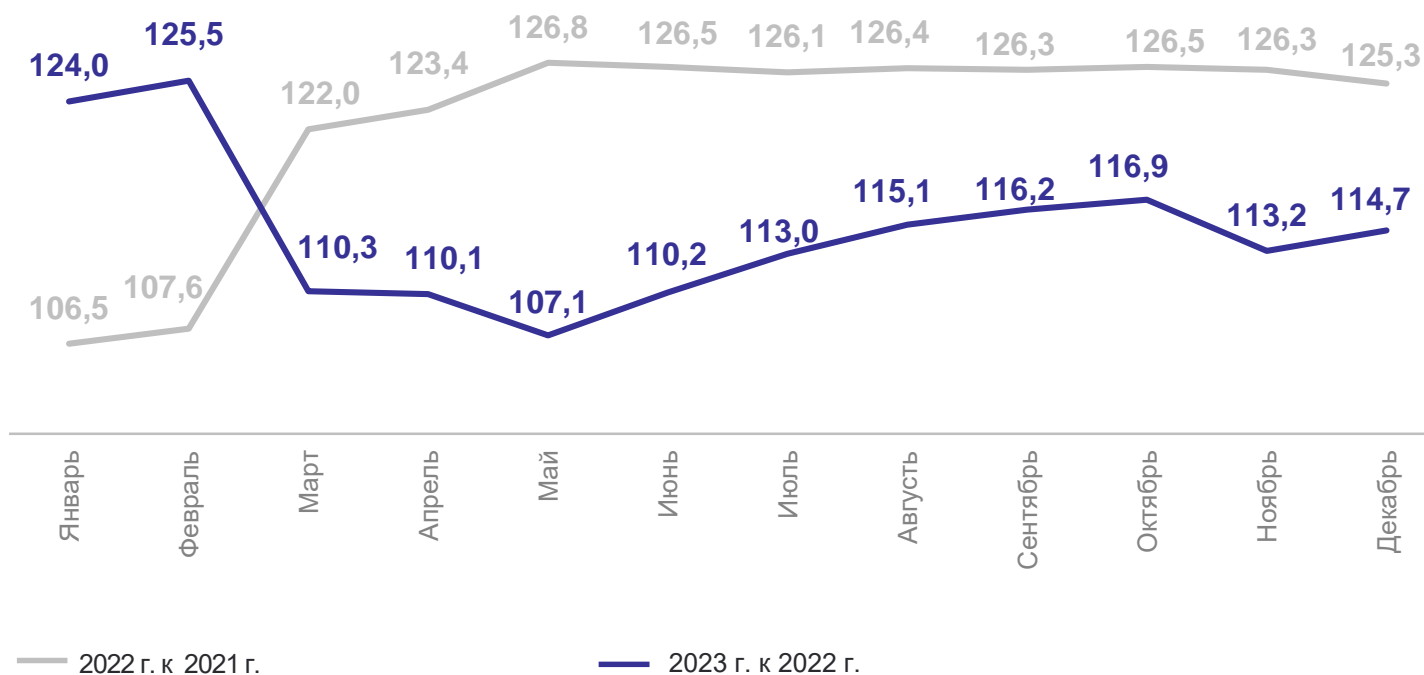
декабрь 2023 г. к декабрю 2022 г.

114,9

IV квартал 2023 г. к IV кварталу 2022 г.

114,4

январь – декабрь 2023 г. к январю – декабрю 2022 г.

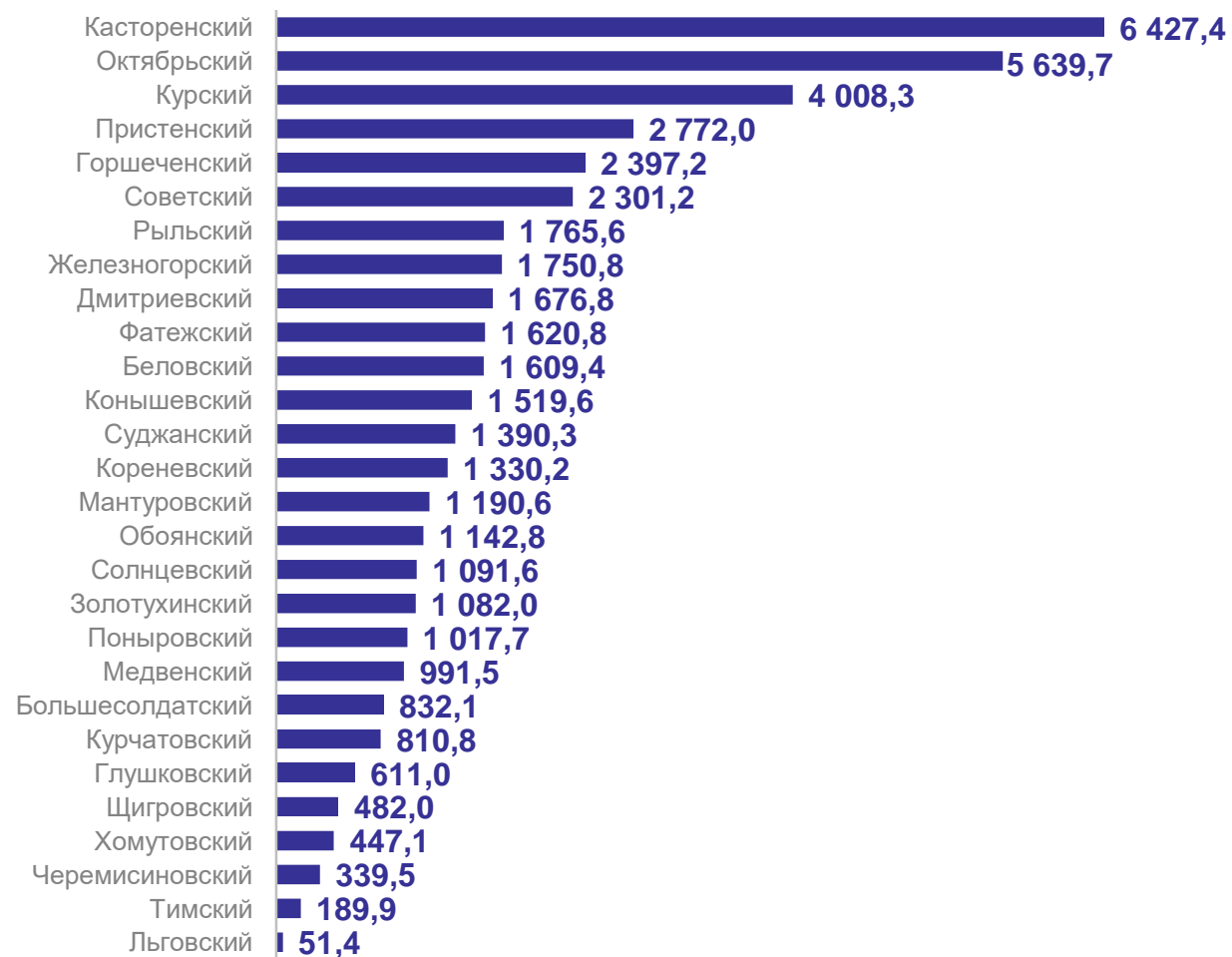


ИНВЕСТИЦИИ В ОСНОВНОЙ КАПИТАЛ ПО МУНИЦИПАЛЬНЫМ ОБРАЗОВАНИЯМ

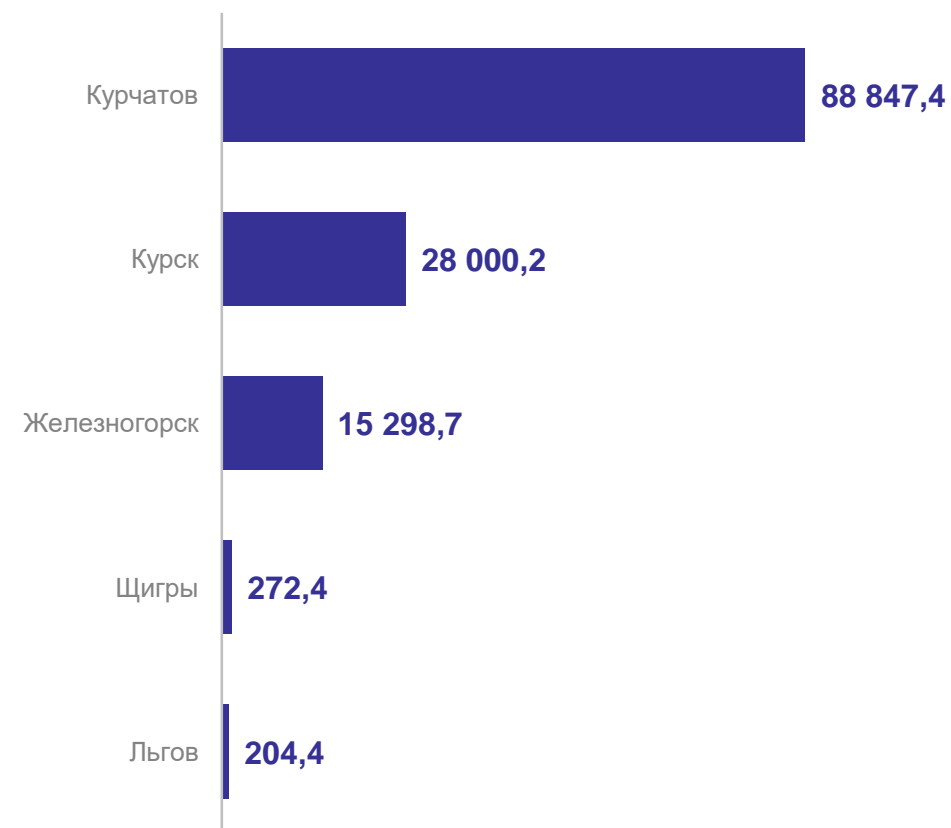
КУРСКСТАТ

по организациям, не относящимся к субъектам малого предпринимательства, млн рублей

Муниципальные районы



Городские округа



ИНВЕСТИЦИИ В ОСНОВНОЙ КАПИТАЛ ПО МУНИЦИПАЛЬНЫМ ОБРАЗОВАНИЯМ

индекс физического объема, в % к январю – декабрю 2022 г.

КУРСКСТАТ

