


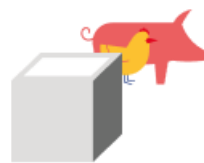
# ОСНОВНЫЕ ЭКОНОМИЧЕСКИЕ И СОЦИАЛЬНЫЕ ПОКАЗАТЕЛИ КУРСКОЙ ОБЛАСТИ

ЯНВАРЬ-ОКТАБРЬ 2023 ГОДА




Индекс  
промышленного  
производства

110,7% ▲



Скот и птица на убой

104,3% ▲



Ввод жилья

465,4 <sup>ТЫС. КВ. М</sup>  
111,2% ▲



Доля прибыльных организаций  
(январь-сентябрь 2023 г.)

73,3%



Грузооборот  
автомобильного  
транспорта

590,4 <sup>МЛН Т-КМ</sup>  
102,9% ▲



Среднемесячная  
начисленная заработная плата  
(январь-сентябрь 2023 г.)

номинальная  
50 401,5 <sup>руб.</sup>  
реальная  
108,4% ▲