



ФЕДЕРАЛЬНАЯ СЛУЖБА
ГОСУДАРСТВЕННОЙ СТАТИСТИКИ

Промышленное производство Курской области



январь-май 2023 года



ФЕДЕРАЛЬНАЯ СЛУЖБА
ГОСУДАРСТВЕННОЙ СТАТИСТИКИ

Промышленное производство Курской области

январь-май 2023 года

- 01 Оборот организаций
- 02 Индекс промышленного производства
в % к соответствующему периоду предыдущего года
- 03 Индекс промышленного производства
январь-май 2023 года в % к январю-маю 2022 года
- 04 Индекс промышленного производства
май 2023 года в % к маю 2022 года
- 05 Индекс промышленного производства
май 2023 года в % к апрелю 2023 года
- 06 Объем отгруженных товаров
- 07 Объем отгруженных товаров инновационного
характера
- 08 Производство продукции
январь-май 2023 года в % к январю-маю 2022 года
- 09 Производство продукции
май 2023 года в % к апрелю 2023 года
- 10 Производство продукции
май 2023 года в % к маю 2022 года





ОБОРОТ ОРГАНИЗАЦИЙ

Всего

574,8 млрд рублей
январь-май 2023 года

102,4

январь-май 2023 года в % к
январю-маю 2022 года

Добыча полезных
ископаемых

7,7

млрд рублей
в мае 2023 г.
63,5%
май 2023 г.
к маю 2022 г.



Обрабатывающие
производства

38,3

млрд рублей
в мае 2023 г.
144,5%
май 2023 г.
к маю 2022 г.



Обеспечение электрической
энергией, газом и паром;
кондиционирование
воздуха

7,2

млрд рублей
в мае 2023 г.
79,0%
май 2023 г.
к маю 2022 г.



Водоснабжение; водоотведение,
организация сбора и утилизации
отходов, деятельность
по ликвидации загрязнений

0,7

млрд рублей
в мае 2023 г.
114,3%
май 2023 г.
к маю 2022 г.

Оборот организаций по видам
экономической деятельности
январь-май 2023 года в % к январю-маю 2022 года

Обрабатывающие производства



128,5

Водоснабжение; водоотведение,
организация сбора и утилизации
отходов, деятельность по ликвидации
загрязнений



108,8

Обеспечение электрической энергией,
газом и паром; кондиционирование воздуха



84,9

Добыча полезных ископаемых



56,2



ИНДЕКС ПРОМЫШЛЕННОГО ПРОИЗВОДСТВА

2023 ГОД

▲ **106,2%**

январь-май
к январю-маю 2022 года

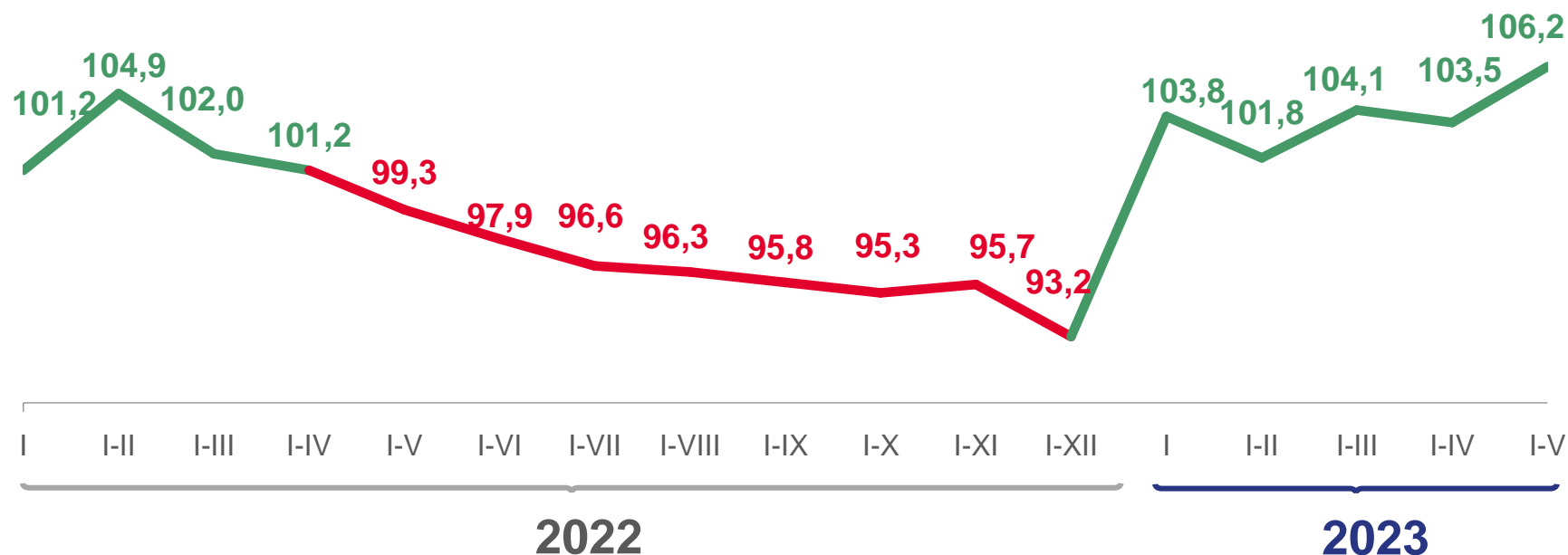
▲ **116,7%**

май
к маю 2022 года

▲ **102,1%**

май
к апрелю 2023 года

Динамика индекса промышленного производства ¹⁾
в % к соответствующему периоду предыдущего года



1) Агрегированный индекс производства по видам экономической деятельности "Добыча полезных ископаемых", "Обрабатывающие производства", "Обеспечение электрической энергией, газом и паром; кондиционирование воздуха", "Водоснабжение; водоотведение, организация сбора и утилизации отходов, деятельность по ликвидации загрязнений".



ИНДЕКС ПРОМЫШЛЕННОГО ПРОИЗВОДСТВА

январь-май 2023 года в % к январю-маю 2022 года

▲ 106,2



Обрабатывающие производства

122,8



Водоснабжение; водоотведение, организация сбора и утилизации отходов, деятельность по ликвидации загрязнений

95,0



Обеспечение электрической энергией, газом и паром; кондиционирование воздуха

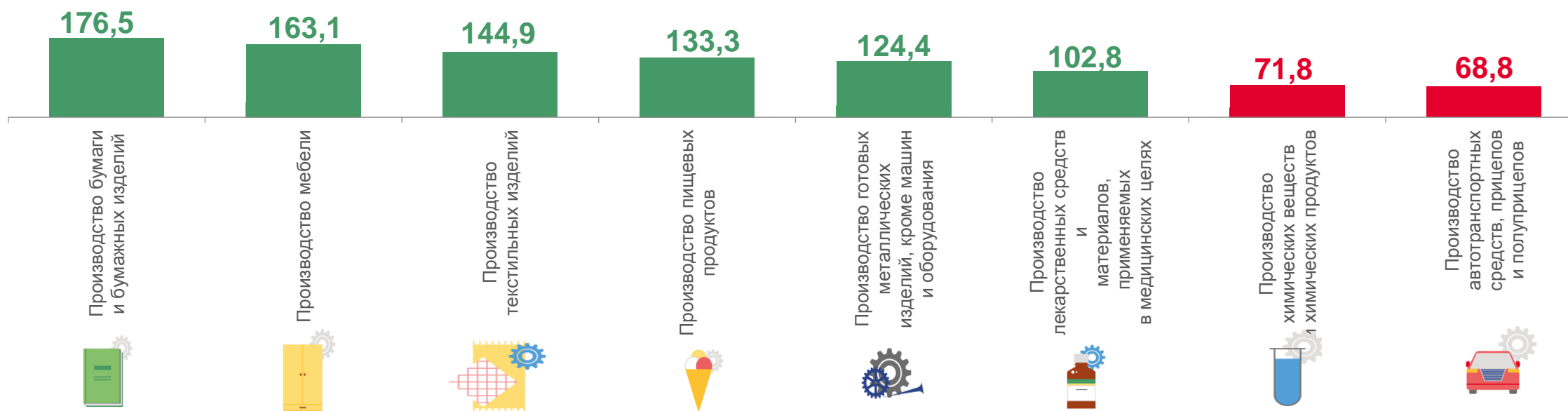
94,2



Добыча полезных ископаемых

86,2

Индексы производства по отдельным видам обрабатывающих производств





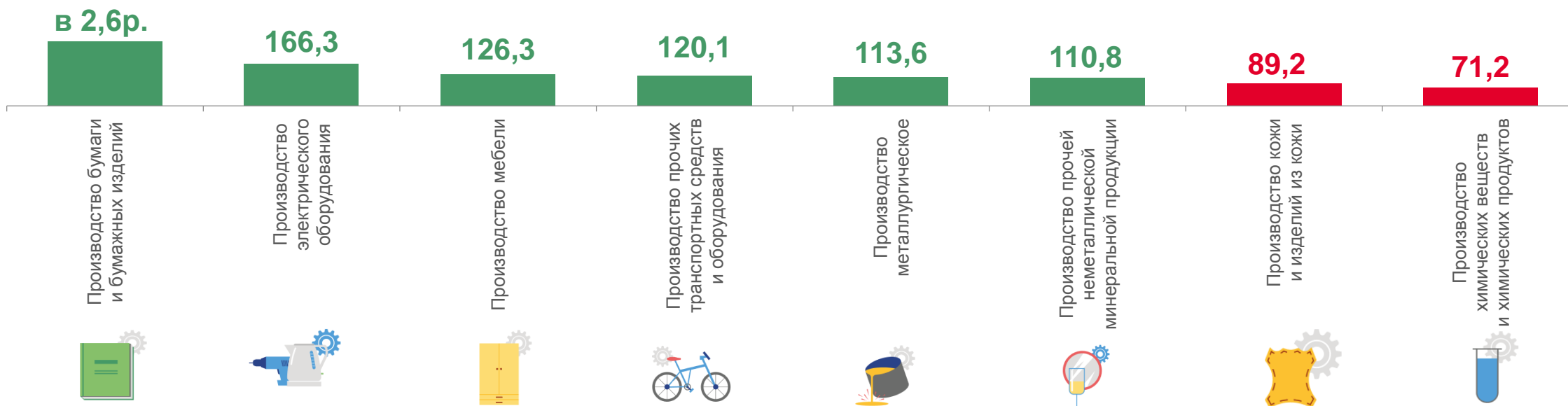
ИНДЕКС ПРОМЫШЛЕННОГО ПРОИЗВОДСТВА

май 2023 года в % к маю 2022 года

▲ 116,7

	Обрабатывающие производства	144,4
	Водоснабжение; водоотведение, организация сбора и утилизации отходов, деятельность по ликвидации загрязнений	103,7
	Обеспечение электрической энергией, газом и паром; кондиционирование воздуха	87,6
	Добыча полезных ископаемых	87,4

Индексы производства по отдельным видам обрабатывающих производств





ИНДЕКС ПРОМЫШЛЕННОГО ПРОИЗВОДСТВА

май 2023 года в % к апрелю 2023 года

▲ 102,1



Обрабатывающие производства

105,7



Водоснабжение; водоотведение, организация сбора и утилизации отходов, деятельность по ликвидации загрязнений

102,6



Добыча полезных ископаемых

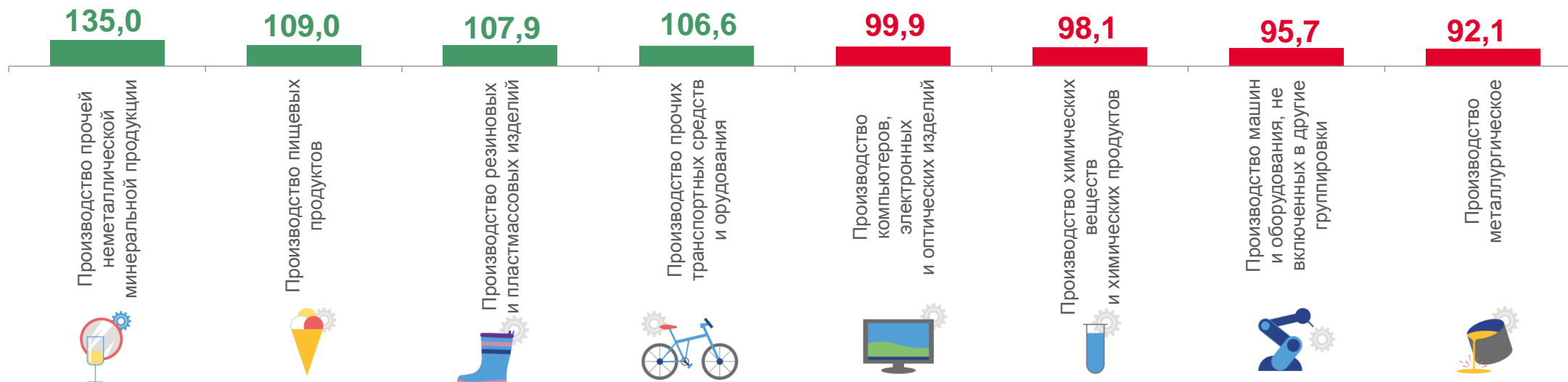
98,9



Обеспечение электрической энергией, газом и паром; кондиционирование воздуха

91,3

Индексы производства по отдельным видам обрабатывающих производств





ОБЪЕМ ОТГРУЖЕННЫХ ТОВАРОВ СОБСТВЕННОГО ПРОИЗВОДСТВА, ВЫПОЛНЕННЫХ РАБОТ И УСЛУГ СОБСТВЕННЫМИ СИЛАМИ ПО ВИДАМ ПРОИЗВОДСТВ

(В ДЕЙСТВУЮЩИХ ЦЕНАХ, МЛРД РУБЛЕЙ)

январь-май 2023 года

январь-май 2022 года

160,1



37,7



29,8



3,9



126,5



70,6



26,4



3,7



Обрабатывающие производства



Добыча полезных ископаемых



Обеспечение электрической энергией, газом и паром; кондиционирование воздуха





Водоснабжение; водоотведение, организация сбора и утилизации отходов, деятельность по ликвидации загрязнений



ОБЪЕМ ОТГРУЖЕННЫХ ТОВАРОВ СОБСТВЕННОГО ПРОИЗВОДСТВА, ВЫПОЛНЕННЫХ РАБОТ И УСЛУГ СОБСТВЕННЫМИ СИЛАМИ ИННОВАЦИОННОГО ХАРАКТЕРА

январь-май
2023 года
(в действующих ценах, млрд рублей)

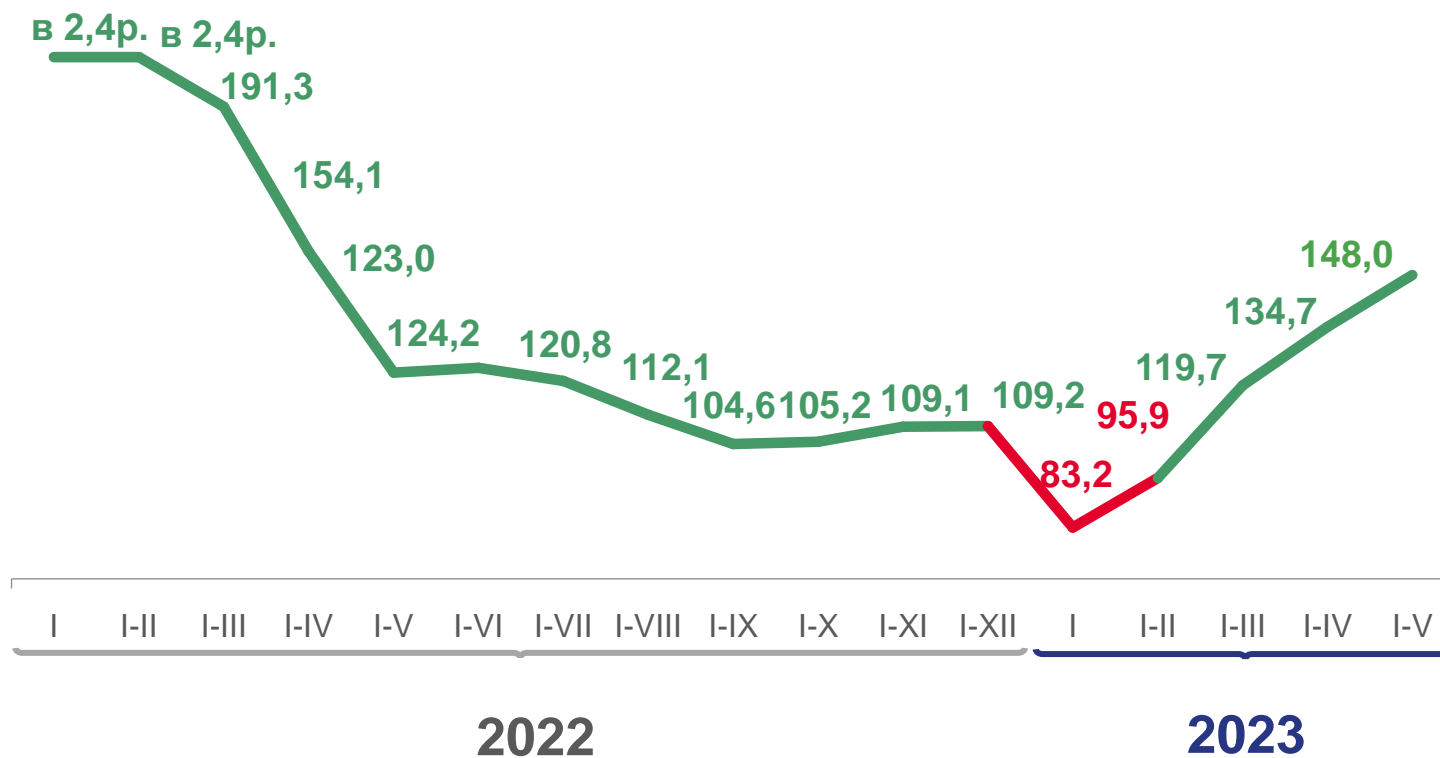
январь-май
2022 года



Всего

Обработывающие производства

Динамика объема отгруженных товаров
в % к соответствующему периоду предыдущего года



ПРОИЗВОДСТВО ПРОДУКЦИИ В НАТУРАЛЬНОМ ВЫРАЖЕНИИ

январь-май 2023 г. в % к январю-маю 2022 г.



Говядина, кроме субпродуктов

1 861,8 т
143,1




Блоки и прочие изделия сборные строительные для зданий и сооружений из цемента, бетона или искусственного камня

99,5 тыс.м³
191,6



Крупа

3 587,9 т
100,7



Свинина, кроме субпродуктов

164 160,9 т
110,0



Электроэнергия

9 463,2 млн кВт.ч
90,7



Изделия хлебобулочные длительного хранения, изделия хлебобулочные пониженной влажности, полуфабрикаты хлебобулочные

1 134,4 т
88,4



Кондитерские изделия

30 707,9 т
94,7



Мука из зерновых культур, овощных и других растительных культур; смеси из них

63 039,6 т
84,9



Хлеб и хлебобулочные изделия недлительного хранения

22 827,4 т
96,9

ПРОИЗВОДСТВО ПРОДУКЦИИ В НАТУРАЛЬНОМ ВЫРАЖЕНИИ

май 2023 г. в % к апрелю 2023 г.



Говядина, кроме субпродуктов

481,5 т
115,7




Хлеб и хлебобулочные изделия недлительного хранения

4 827,4 т
101,7



Кондитерские изделия

7 063,9 т
106,0



Свинина, кроме субпродуктов

34 908,3 т
102,6



Электроэнергия

1 578,9 млн кВт.ч
100,0



Мука из зерновых культур, овощных и других растительных культур; смеси из них

8 434,0 т
78,6



Крупа

384,3 т
71,8



Блоки и прочие изделия сборные строительные для зданий и сооружений из цемента, бетона или искусственного камня

13,0 тыс.м³
98,3



Изделия хлебобулочные длительного хранения, изделия хлебобулочные пониженной влажности, полуфабрикаты хлебобулочные

212,5 т
95,1



ПРОИЗВОДСТВО ПРОДУКЦИИ В НАТУРАЛЬНОМ ВЫРАЖЕНИИ

май 2023 г. в % к маю 2022 г.



Свинина, кроме субпродуктов

34 908,3 т
▲ 118,5



Мука из зерновых культур, овощных и других растительных культур; смеси

из них
8 434,0 т
▲ 110,6



Блоки и прочие изделия сборные строительные для зданий и сооружений из цемента, бетона или искусственного камня

13,0 тыс.м³
▲ 114,6



Крупа

384,3 т
▲ в 3,4р.



Изделия хлебобулочные длительного хранения, изделия хлебобулочные пониженной влажности, полуфабрикаты хлебобулочные

212,5 т
▼ 72,6



Хлеб и хлебобулочные изделия недлительного хранения

4 827,4 т
▼ 96,9



Кондитерские изделия

7 063,9 т
▼ 97,7



Электроэнергия

1 578,9 млн кВт.ч
▼ 81,5



Говядина, кроме субпродуктов

481,5 т
▼ 99,7