



ФЕДЕРАЛЬНАЯ СЛУЖБА
ГОСУДАРСТВЕННОЙ СТАТИСТИКИ

Промышленное производство Курской области



январь-июнь 2023 года



ФЕДЕРАЛЬНАЯ СЛУЖБА
ГОСУДАРСТВЕННОЙ СТАТИСТИКИ

Промышленное производство Курской области

январь-июнь 2023 года

- 01 Оборот организаций
- 02 Индекс промышленного производства
в % к соответствующему периоду предыдущего года
- 03 Индекс промышленного производства
январь-июнь 2023 года в % к январю-июню 2022 года
- 04 Индекс промышленного производства
июнь 2023 года в % к июню 2022 года
- 05 Индекс промышленного производства
июнь 2023 года в % к маю 2023 года
- 06 Объем отгруженных товаров
- 07 Объем отгруженных товаров инновационного
характера
- 08 Производство продукции
январь-июнь 2023 года в % к январю-июню 2022 года
- 09 Производство продукции
июнь 2023 года в % к маю 2023 года
- 10 Производство продукции
июнь 2023 года в % к июню 2022 года





ОБОРОТ ОРГАНИЗАЦИЙ

Всего

700,4 млрд рублей
январь-июнь 2023 года

105,5

январь-июнь 2023 года в % к
январю-июню 2022 года



Добыча полезных
ископаемых

9,1

млрд рублей
в июне 2023 г.
138,3%
июнь 2023 г.
к июню 2022 г.



Обрабатывающие
производства

38,5

млрд рублей
в июне 2023 г.
138,8%
июнь 2023 г.
к июню 2022 г.



Обеспечение электрической
энергией, газом и паром;
кондиционирование
воздуха

7,0

млрд рублей
в июнь 2023 г.
86,2%
июнь 2023 г.
к июню 2022 г.



Водоснабжение; водоотведение,
организация сбора и утилизации
отходов, деятельность
по ликвидации загрязнений

0,7

млрд рублей
в июне 2023 г.
108,1%
июнь 2023 г.
к июню 2022 г.

Оборот организаций по видам экономической деятельности январь-июнь 2023 года в % к январю-июню 2022 года

Обрабатывающие производства



130,3

Водоснабжение; водоотведение,
организация сбора и утилизации
отходов, деятельность по ликвидации
загрязнений



108,7

Обеспечение электрической энергией,
газом и паром; кондиционирование воздуха



85,1

Добыча полезных ископаемых



63,1



ИНДЕКС ПРОМЫШЛЕННОГО ПРОИЗВОДСТВА

2023 ГОД

Динамика индекса промышленного производства ¹⁾
в % к соответствующему периоду предыдущего года

▲ 108,0%

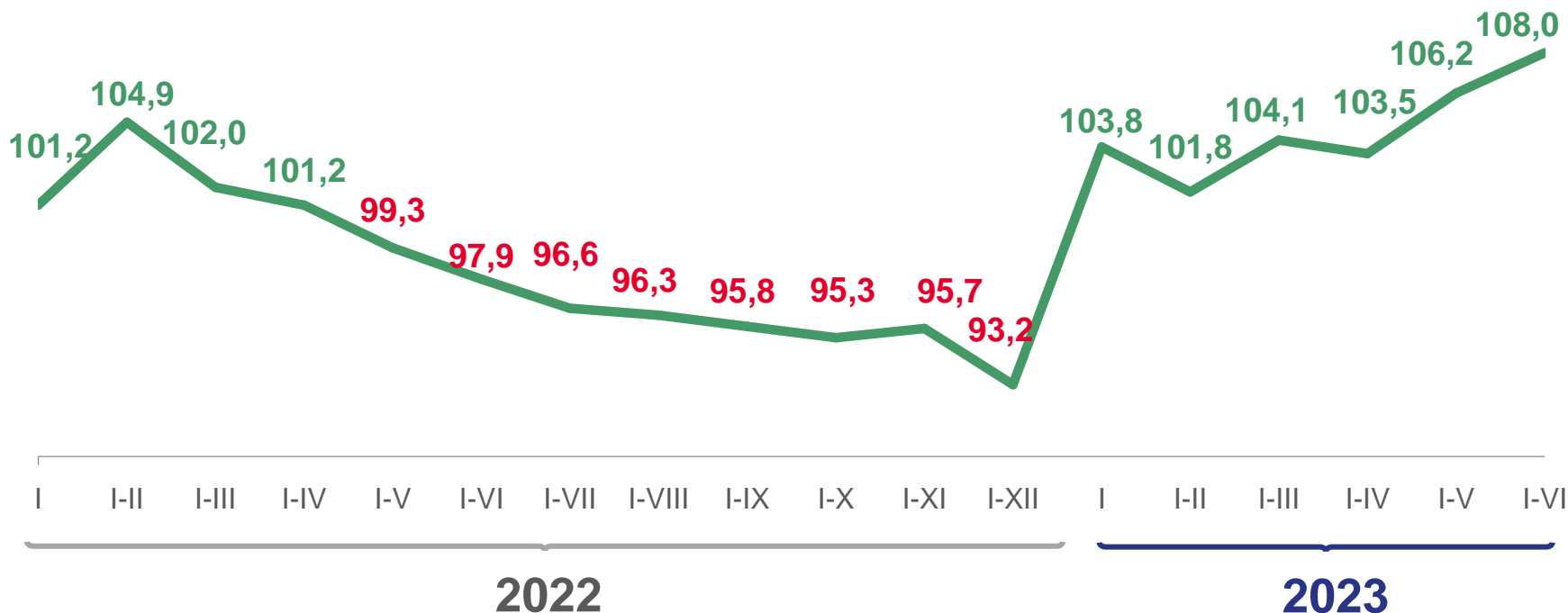
январь-июнь
к январю-июню 2022 года

▲ 116,8%

июнь
к июню 2022 года

▼ 97,8%

июнь
к маю 2023 года



1) Агрегированный индекс производства по видам экономической деятельности "Добыча полезных ископаемых", "Обрабатывающие производства", "Обеспечение электрической энергией, газом и паром; кондиционирование воздуха", "Водоснабжение; водоотведение, организация сбора и утилизации отходов, деятельность по ликвидации загрязнений".



ИНДЕКС ПРОМЫШЛЕННОГО ПРОИЗВОДСТВА

январь-июнь 2023 года в % к январю-июню 2022 года

▲ 108,0



Обрабатывающие производства

124,5



Водоснабжение; водоотведение, организация сбора и утилизации отходов, деятельность по ликвидации загрязнений

98,9



Обеспечение электрической энергией, газом и паром; кондиционирование воздуха

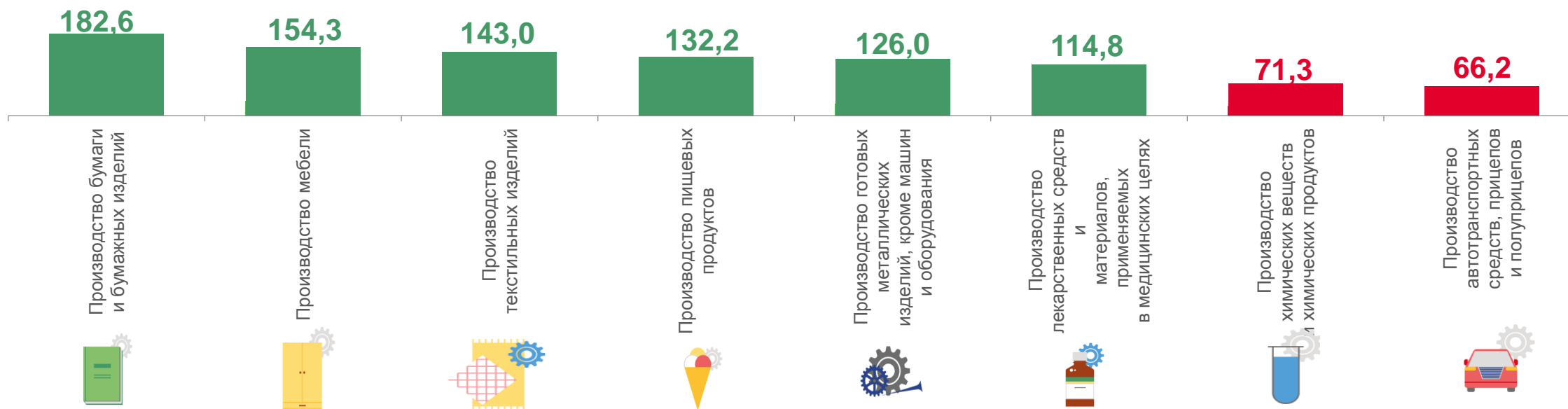
95,5



Добыча полезных ископаемых

87,6

Индексы производства по отдельным видам обрабатывающих производств





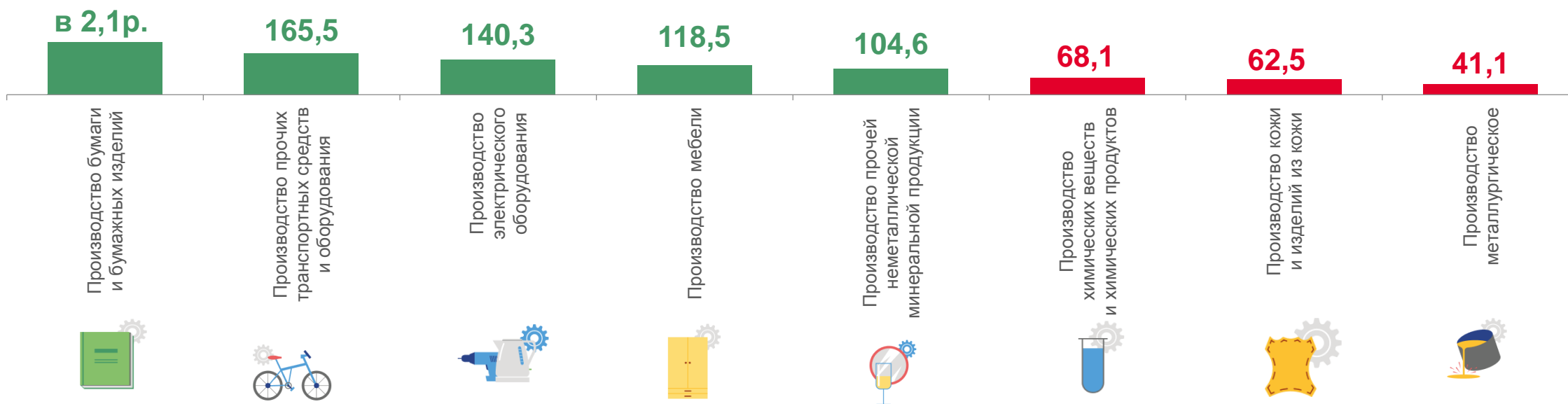
ИНДЕКС ПРОМЫШЛЕННОГО ПРОИЗВОДСТВА

июнь 2023 года в % к июню 2022 года

▲ 116,8

	Обрабатывающие производства	130,7
	Водоснабжение; водоотведение, организация сбора и утилизации отходов, деятельность по ликвидации загрязнений	118,7
	Обеспечение электрической энергией, газом и паром; кондиционирование воздуха	106,3
	Добыча полезных ископаемых	94,9

Индексы производства по отдельным видам обрабатывающих производств





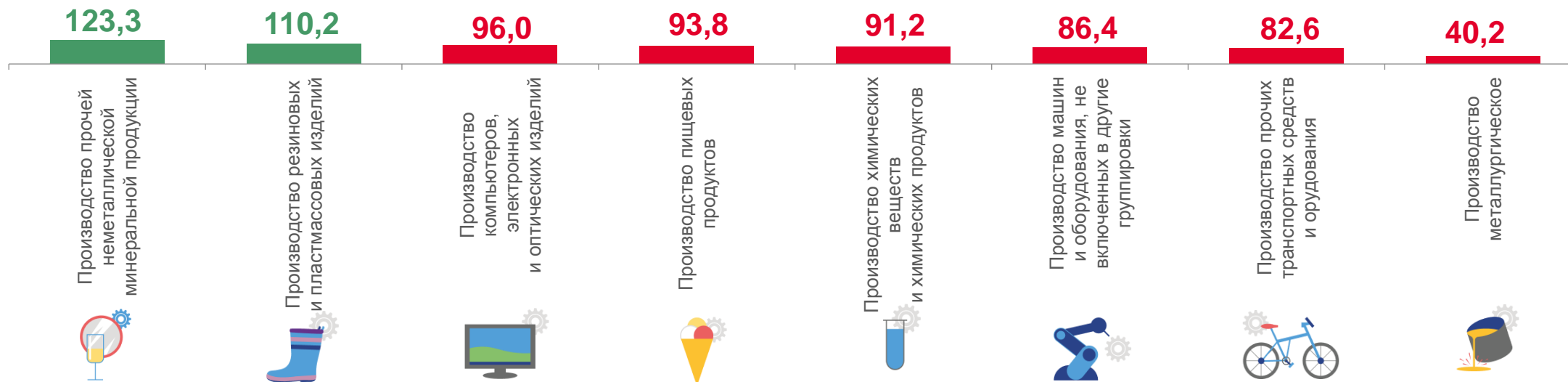
ИНДЕКС ПРОМЫШЛЕННОГО ПРОИЗВОДСТВА

июнь 2023 года в % к маю 2023 года

▼ **97,8**

	Водоснабжение; водоотведение, организация сбора и утилизации отходов, деятельность по ликвидации загрязнений	111,3
	Добыча полезных ископаемых	102,9
	Обрабатывающие производства	97,6
	Обеспечение электрической энергией, газом и паром; кондиционирование воздуха	86,2

Индексы производства по отдельным видам обрабатывающих производств





ОБЪЕМ ОТГРУЖЕННЫХ ТОВАРОВ СОБСТВЕННОГО ПРОИЗВОДСТВА, ВЫПОЛНЕННЫХ РАБОТ И УСЛУГ СОБСТВЕННЫМИ СИЛАМИ ПО ВИДАМ ПРОИЗВОДСТВ

(В ДЕЙСТВУЮЩИХ ЦЕНАХ, МЛРД РУБЛЕЙ)

январь-июнь 2023 года

январь-июнь 2022 года

195,9



46,7



34,4



4,8



153,0



76,8



29,8



4,4



Обрабатывающие производства



Добыча полезных ископаемых



Обеспечение электрической энергией, газом и паром; кондиционирование воздуха




Водоснабжение; водоотведение, организация сбора и утилизации отходов, деятельность по ликвидации загрязнений



ОБЪЕМ ОТГРУЖЕННЫХ ТОВАРОВ СОБСТВЕННОГО ПРОИЗВОДСТВА, ВЫПОЛНЕННЫХ РАБОТ И УСЛУГ СОБСТВЕННЫМИ СИЛАМИ ИННОВАЦИОННОГО ХАРАКТЕРА

январь-июнь
2023 года
(в действующих ценах, млрд рублей)

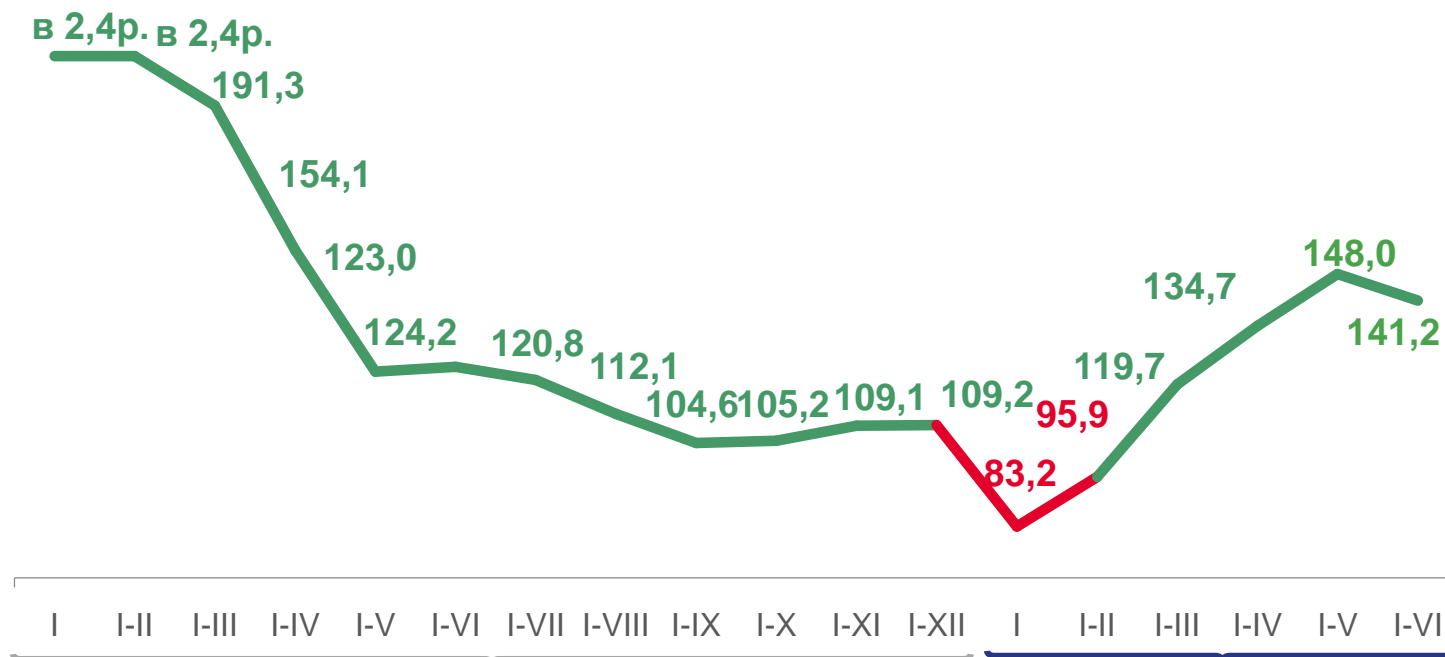
январь-июнь
2022 года
(в действующих ценах, млрд рублей)



Всего

Обрабатывающие производства

Динамика объема отгруженных товаров
в % к соответствующему периоду предыдущего года



2022

2023

ПРОИЗВОДСТВО ПРОДУКЦИИ В НАТУРАЛЬНОМ ВЫРАЖЕНИИ

январь-июнь 2023 г. в % к январю-июню 2022 г.



Говядина, кроме субпродуктов

2 348,7 т
121,3



Блоки и прочие изделия сборные строительные для зданий и сооружений из цемента, бетона или искусственного камня

107,6 тыс.м³
169,8



Крупа

4 877,0 т
119,6



Свинина, кроме субпродуктов

197 482,9 т
108,8



Электроэнергия

10 944,5 млн кВт.ч
92,8



Изделия хлебобулочные длительного хранения, изделия хлебобулочные пониженной влажности, полуфабрикаты хлебобулочные

1 337,9 т
84,0



Кондитерские изделия

36 798,9 т
92,3



Мука из зерновых культур, овощных и других растительных культур; смеси из них

79 687,9 т
87,0

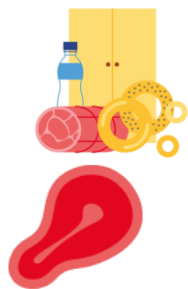


Хлеб и хлебобулочные изделия недлительного хранения

27 554,4 т
97,5

ПРОИЗВОДСТВО ПРОДУКЦИИ В НАТУРАЛЬНОМ ВЫРАЖЕНИИ

июнь 2023 г. в % к маю 2023 г.



Говядина, кроме субпродуктов

486,9 т
101,1




Мука из зерновых культур, овощных и других растительных культур; смеси

из них
16 648,3 т
197,4



Крупа

1 289,1 т
в 3,4р.



Свинина, кроме субпродуктов

33 322,1 т
95,5



Электроэнергия

1 481,3 млн кВт.ч
93,8



Хлеб и хлебобулочные изделия недлительного хранения

4 727,1 т
97,9



Кондитерские изделия

6 090,9 т
86,2



Блоки и прочие изделия сборные строительные для зданий и сооружений из цемента, бетона или искусственного камня

8,1 тыс.м³
62,5




Изделия хлебобулочные длительного хранения, изделия хлебобулочные пониженной влажности, полуфабрикаты хлебобулочные

203,5 т
95,7



ПРОИЗВОДСТВО ПРОДУКЦИИ В НАТУРАЛЬНОМ ВЫРАЖЕНИИ

июнь 2023 г. в % к июню 2022 г.



Свинина, кроме субпродуктов

33 322,1 т
▲ 103,5



Хлеб и хлебобулочные изделия недлительного хранения

4 727,1 т
▲ 100,1



Электрэнергия

1 481,3 млн кВт.ч
▲ 108,1



Крупа

1 289,1 т
▲ в 2,5р.



Изделия хлебобулочные длительного хранения, изделия хлебобулочные пониженной влажности, полуфабрикаты хлебобулочные

▼ 203,5 т
65,5



Мука из зерновых культур, овощных и других растительных культур; смеси из них

▼ 16 648,3 т
95,9



Кондитерские изделия

▼ 6 090,9 т
81,6



Блоки и прочие изделия сборные строительные для зданий и сооружений из цемента, бетона или искусственного камня

▼ 8,1 тыс.м³
70,8



Говядина, кроме субпродуктов

▼ 486,9 т
76,6