



ФЕДЕРАЛЬНАЯ СЛУЖБА
ГОСУДАРСТВЕННОЙ СТАТИСТИКИ

Промышленное производство Курской области



январь-сентябрь 2023 года



ФЕДЕРАЛЬНАЯ СЛУЖБА
ГОСУДАРСТВЕННОЙ СТАТИСТИКИ

Промышленное производство Курской области

январь-сентябрь 2023 года

- 01 Оборот организаций
- 02 Индекс промышленного производства
в % к соответствующему периоду предыдущего года
- 03 Индекс промышленного производства
январь-сентябрь 2023 года в % к январю-сентябрю 2022 года
- 04 Индекс промышленного производства
сентябрь 2023 года в % к сентябрю 2022 года
- 05 Индекс промышленного производства
сентябрь 2023 года в % к августу 2023 года
- 06 Объем отгруженных товаров
- 07 Объем отгруженных товаров инновационного
характера
- 08 Производство продукции
январь-сентябрь 2023 года в % к январю-сентябрю 2022 года
- 09 Производство продукции
сентябрь 2023 года в % к августу 2023 года
- 10 Производство продукции
сентябрь 2023 года в % к сентябрю 2022 года





ОБОРОТ ОРГАНИЗАЦИЙ

Всего

1103,7 млрд рублей
январь-сентябрь 2023 года

112,5

январь-сентябрь 2023 года в % к
январю-сентябрю 2022 года

 Добыча полезных
ископаемых

8,4

млрд рублей
в сентябре 2023 г.
137,2%
сентябрь 2023 г.
к сентябрю 2022 г.



Обрабатывающие
производства

44,2

млрд рублей
в сентябре 2023 г.
139,2%
сентябрь 2023 г.
к сентябрю 2022 г.



Обеспечение электрической
энергией, газом и паром;
кондиционирование
воздуха

7,7

млрд рублей
в сентябре 2023 г.
126,0%
сентябрь 2023 г.
к сентябрю 2022 г.



Водоснабжение; водоотведение,
организация сбора и утилизации
отходов, деятельность по ликвидации
загрязнений

1,0

млрд рублей
в сентябре 2023 г.
159,6%
сентябрь 2023 г.
к сентябрю 2022 г.

Оборот организаций по видам экономической деятельности

январь-сентябрь 2023 года в % к январю-сентябрю 2022 года

Обрабатывающие производства



132,1

Водоснабжение; водоотведение,
организация сбора и утилизации
отходов, деятельность по ликвидации
загрязнений



124,5

Обеспечение электрической энергией,
газом и паром; кондиционирование воздуха



92,8

Добыча полезных ископаемых



81,1



ИНДЕКС ПРОМЫШЛЕННОГО ПРОИЗВОДСТВА

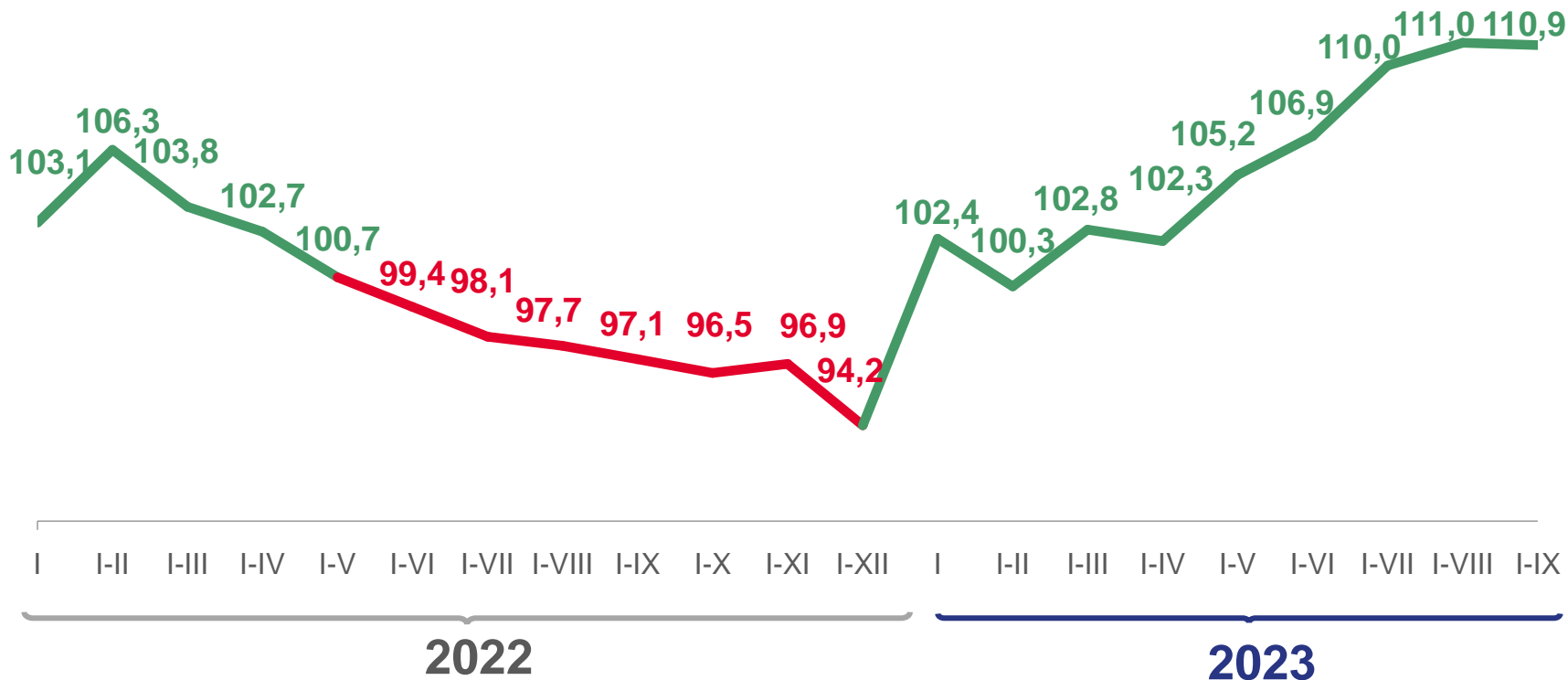
2023 ГОД

Динамика индекса промышленного производства ¹⁾
в % к соответствующему периоду предыдущего года

▲ **110,9%**
январь-сентябрь
к январю-сентябрю 2022 года

▲ **109,2%**
сентябрь
к сентябрю 2022 года

▲ **100,5%**
сентябрь
к августу 2023 года







1) Агрегированный индекс производства по видам экономической деятельности "Добыча полезных ископаемых", "Обрабатывающие производства", "Обеспечение электрической энергией, газом и паром; кондиционирование воздуха", "Водоснабжение; водоотведение, организация сбора и утилизации отходов, деятельность по ликвидации загрязнений".



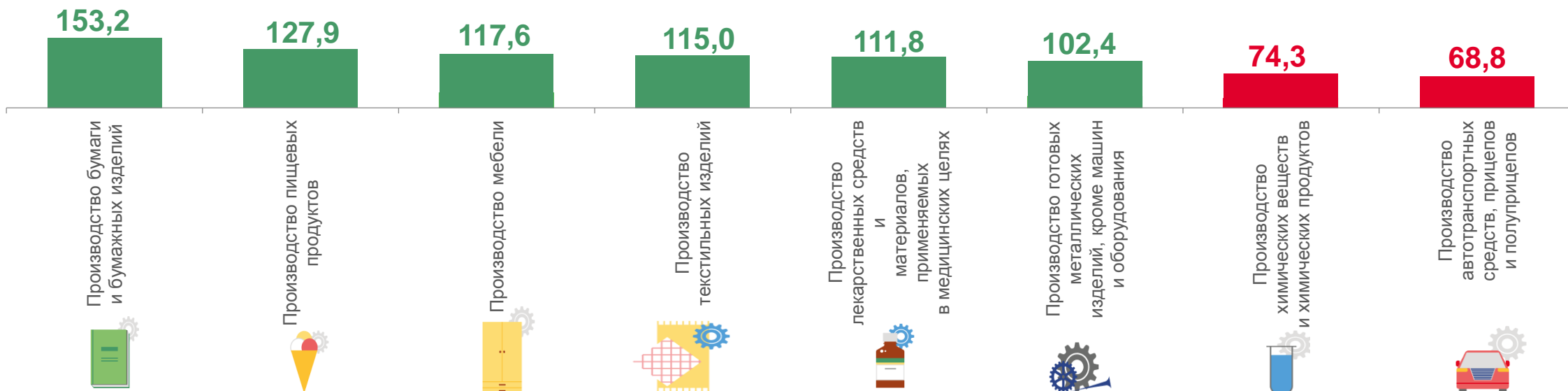
ИНДЕКС ПРОМЫШЛЕННОГО ПРОИЗВОДСТВА

январь-сентябрь 2023 года в % к январю-сентябрю 2022 года

▲ 110,9

	Водоснабжение; водоотведение, организация сбора и утилизации отходов, деятельность по ликвидации загрязнений	126,8
	Обрабатывающие производства	119,6
	Обеспечение электрической энергией, газом и паром; кондиционирование воздуха	100,5
	Добыча полезных ископаемых	96,6

Индексы производства по отдельным видам обрабатывающих производств





ИНДЕКС ПРОМЫШЛЕННОГО ПРОИЗВОДСТВА


сентябрь 2023 года в % к сентябрю 2022 года

▲ **109,2**



Водоснабжение; водоотведение, организация сбора и утилизации отходов, деятельность по ликвидации загрязнений

124,8



Обеспечение электрической энергией, газом и паром; кондиционирование воздуха

117,1



Обрабатывающие производства

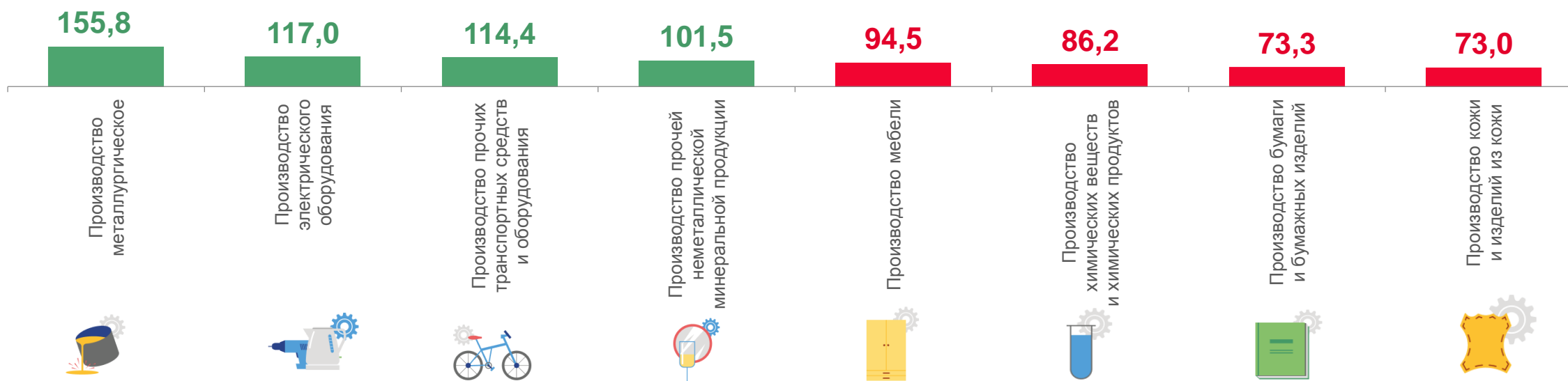
111,3



Добыча полезных ископаемых

97,8

Индексы производства по отдельным видам обрабатывающих производств









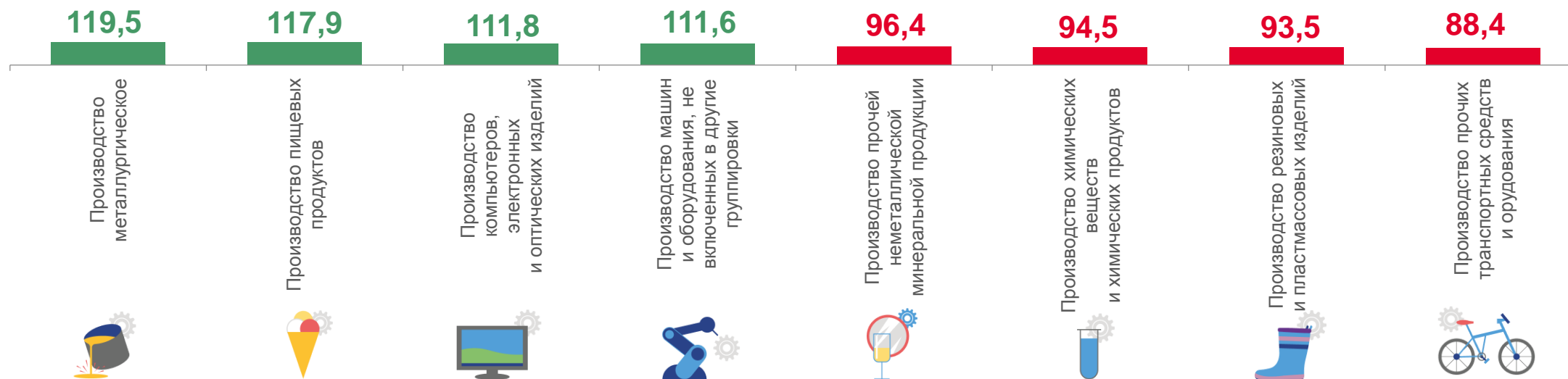
ИНДЕКС ПРОМЫШЛЕННОГО ПРОИЗВОДСТВА

сентябрь 2023 года в % к августу 2023 года

▲ 100,5

	Обеспечение электрической энергией, газом и паром; кондиционирование воздуха	114,1
	Обрабатывающие производства	106,1
	Водоснабжение; водоотведение, организация сбора и утилизации отходов, деятельность по ликвидации загрязнений	95,2
	Добыча полезных ископаемых	81,1

Индексы производства по отдельным видам обрабатывающих производств



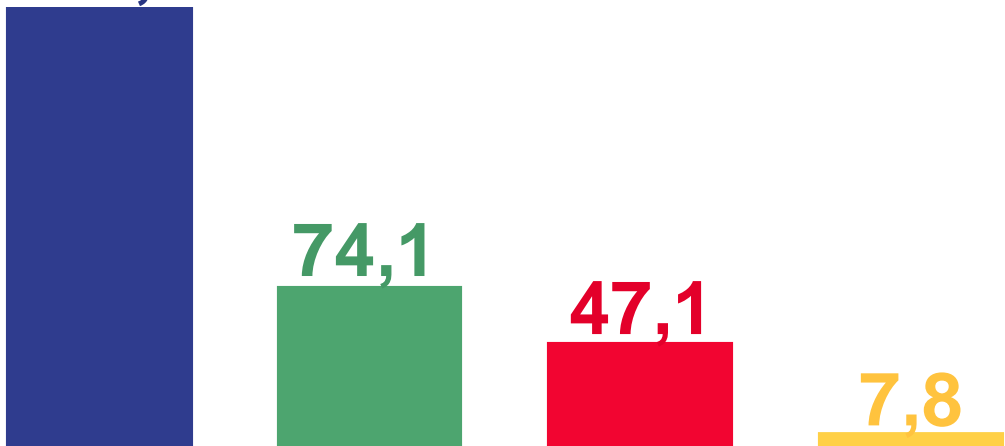


ОБЪЕМ ОТГРУЖЕННЫХ ТОВАРОВ СОБСТВЕННОГО ПРОИЗВОДСТВА, ВЫПОЛНЕННЫХ РАБОТ И УСЛУГ СОБСТВЕННЫМИ СИЛАМИ ПО ВИДАМ ПРОИЗВОДСТВ

в действующих ценах, млрд рублей

январь-сентябрь 2023 года

311,0



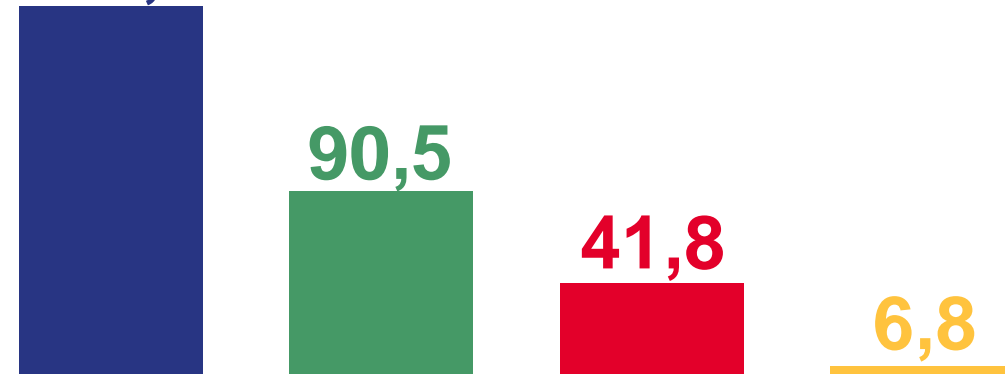
Обработывающие производства



Добыча полезных ископаемых

январь-сентябрь 2022 года

244,3



Обеспечение электрической энергией, газом и паром; кондиционирование воздуха

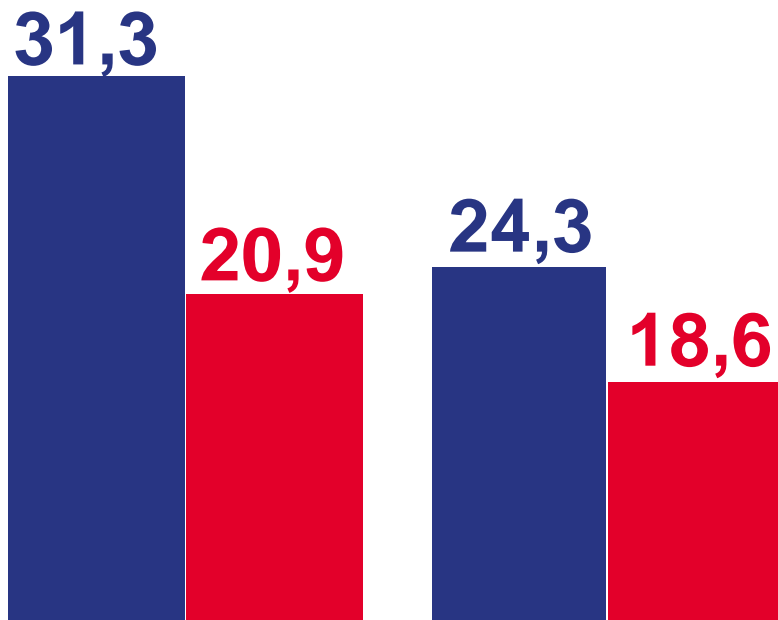


Водоснабжение; водоотведение, организация сбора и утилизации отходов, деятельность по ликвидации загрязнений



ОБЪЕМ ОТГРУЖЕННЫХ ТОВАРОВ СОБСТВЕННОГО ПРОИЗВОДСТВА, ВЫПОЛНЕННЫХ РАБОТ И УСЛУГ СОБСТВЕННЫМИ СИЛАМИ ИННОВАЦИОННОГО ХАРАКТЕРА

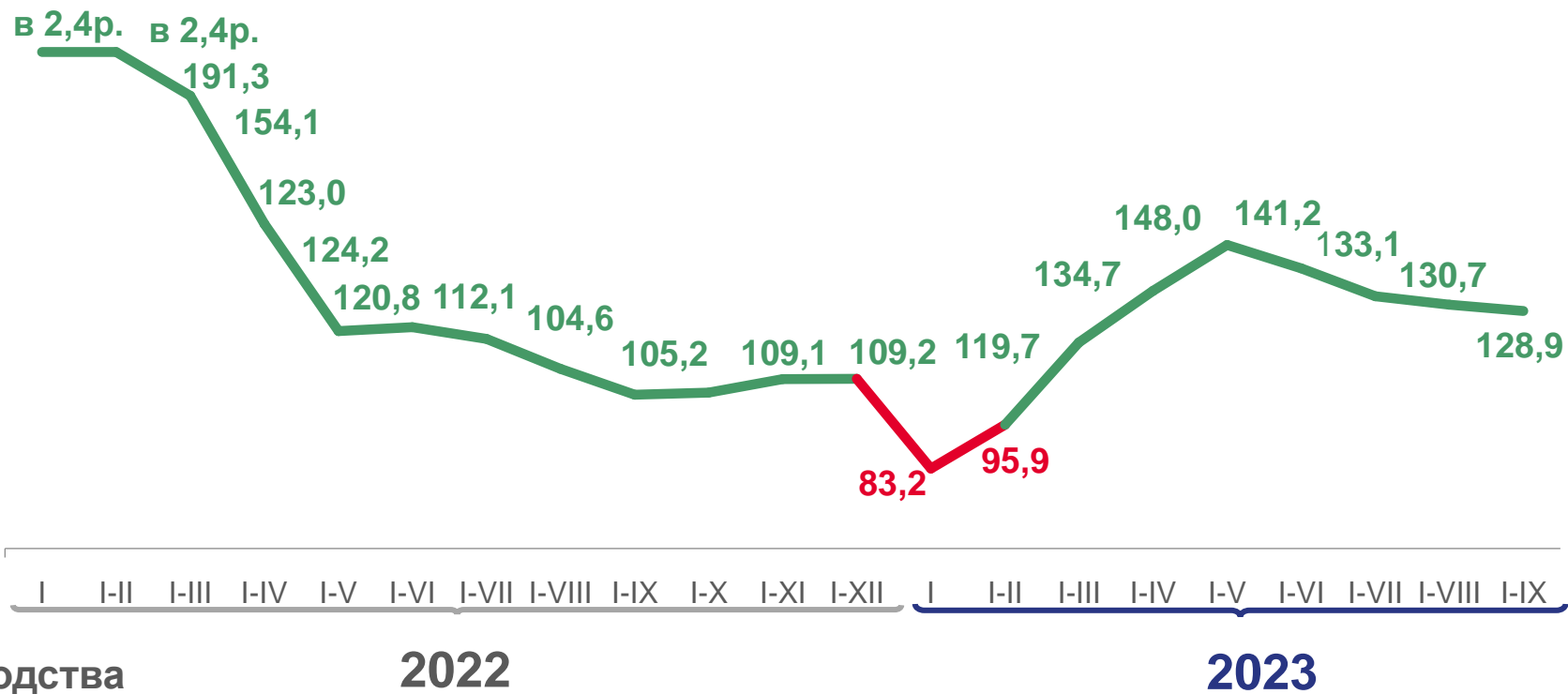
январь-сентябрь 2023 года
январь-сентябрь 2022 года
(в действующих ценах, млрд рублей)



Всего

Обрабатывающие производства

Динамика объема отгруженных товаров
в % к соответствующему периоду предыдущего года



ПРОИЗВОДСТВО ПРОДУКЦИИ В НАТУРАЛЬНОМ ВЫРАЖЕНИИ

январь-сентябрь 2023 г. в % к январю-сентябрю 2022 г.



Говядина, кроме
субпродуктов

5 384,7 т
113,6



Блоки и прочие изделия
сборные строительные для
зданий и сооружений из
цемента, бетона или
искусственного камня

137,3 тыс.м³
137,8



Крупа

8 599,5 т
179,6



Свинина, кроме
субпродуктов

253 434,7 т
108,6



Электроэнергия

15 369,0 млн кВт.ч
99,1



Изделия хлебобулочные длительного
хранения, изделия хлебобулочные
пониженной влажности, полуфабрикаты
хлебобулочные

1 841,6 т
81,0



Кондитерские изделия

54 679,4 т
94,9



Мука из зерновых
культур, овощных и других
растительных культур; смеси
из них

137 047,7 т
95,0



Хлеб и хлебобулочные
изделия недлительного
хранения

41 779,3 т
98,0

ПРОИЗВОДСТВО ПРОДУКЦИИ В НАТУРАЛЬНОМ ВЫРАЖЕНИИ

сентябрь 2023 г. в % к августу 2023 г.



Крупа



1 648,8 т
в 2,6р.



Хлеб и хлебобулочные
изделия недлительного
хранения

4 774,3 т
101,4



Электрoэнергия

1 549,9 млн кВт.ч
109,3



Кондитерские изделия

8 288,0 т
107,4




Блоки и прочие изделия
сборные строительные для
зданий и сооружений из
цемента, бетона или
искусственного камня

13,8 тыс.м³
157,5



Мука из зерновых
культур, овощных и других
растительных культур; смеси
из них

17 681,5 т
91,8



Говядина, кроме
субпродуктов

460,2 т
82,3



Свинина, кроме
субпродуктов

29 404,4 т
99,1




Изделия хлебобулочные длительного
хранения, изделия хлебобулочные
пониженной влажности, полуфабрикаты
хлебобулочные

151,2 т
76,9

ПРОИЗВОДСТВО ПРОДУКЦИИ В НАТУРАЛЬНОМ ВЫРАЖЕНИИ

сентябрь 2023 г. в % к сентябрю 2022 г.



Свинина, кроме субпродуктов

29 404,4 т
▲ 111,7



Кондитерские изделия

8 288,0 т
▲ 114,2



Электрoэнергия

1 549,9 млн кВт.ч
▲ 122,1



Крупа

1 648,8 т
▲ в 5,2р.



Блоки и прочие изделия сборные строительные для зданий и сооружений из цемента, бетона или искусственного камня

13,8 тыс.м³
▲ 134,3



Мука из зерновых культур, овощных и других растительных культур; смеси из них

17 681,5 т
▲ 109,9



Говядина, кроме субпродуктов

460,2 т
▼ 92,7



Изделия хлебобулочные длительного хранения, изделия хлебобулочные пониженной влажности, полуфабрикаты хлебобулочные

151,2 т
▼ 65,7



Хлеб и хлебобулочные изделия недлительного хранения

4 774,3 т
▼ 98,2