



ФЕДЕРАЛЬНАЯ СЛУЖБА  
ГОСУДАРСТВЕННОЙ СТАТИСТИКИ

# Промышленное производство Курской области



январь-октябрь 2023 года



ФЕДЕРАЛЬНАЯ СЛУЖБА  
ГОСУДАРСТВЕННОЙ СТАТИСТИКИ

# Промышленное производство Курской области

январь-октябрь 2023 года

- 01 Оборот организаций
- 02 Индекс промышленного производства  
в % к соответствующему периоду предыдущего года
- 03 Индекс промышленного производства  
январь-октябрь 2023 года в % к январю-октябрю 2022 года
- 04 Индекс промышленного производства  
октябрь 2023 года в % к октябрю 2022 года
- 05 Индекс промышленного производства  
октябрь 2023 года в % к сентябрю 2023 года
- 06 Объем отгруженных товаров
- 07 Объем отгруженных товаров инновационного  
характера
- 08 Производство продукции  
январь-октябрь 2023 года в % к январю-октябрю 2022 года
- 09 Производство продукции  
октябрь 2023 года в % к сентябрю 2023 года
- 10 Производство продукции  
октябрь 2023 года в % к октябрю 2022 года





# ОБОРОТ ОРГАНИЗАЦИЙ

Всего

**1251,0** млрд рублей  
январь-октябрь 2023 года

**113,7**  
январь-октябрь 2023 года в % к  
январю-октябрю 2022 года

## Оборот организаций по видам экономической деятельности

январь-октябрь 2023 года в % к январю-октябрю 2022 года

Водоснабжение; водоотведение,  
организация сбора и утилизации  
отходов, деятельность по ликвидации  
загрязнений



138,3

Обрабатывающие производства



132,7

Обеспечение электрической энергией,  
газом и паром; кондиционирование воздуха



95,1

Добыча полезных ископаемых



84,9



Добыча полезных  
ископаемых

9,1

млрд рублей  
в октябре 2023 г.  
140,6%  
октябрь 2023 г.  
к октябрю 2022 г.



Обрабатывающие  
производства

45,2

млрд рублей  
в октябре 2023 г.  
136,7%  
октябрь 2023 г.  
к октябрю 2022 г.



Обеспечение электрической  
энергией, газом и паром;  
кондиционирование  
воздуха

9,6

млрд рублей  
в октябре 2023 г.  
119,1%  
октябрь 2023 г.  
к октябрю 2022 г.



Водоснабжение; водоотведение,  
организация сбора и утилизации  
отходов, деятельность  
по ликвидации загрязнений

2,0

млрд рублей  
в октябре 2023 г.  
в 2,2р.  
октябрь 2023 г.  
к октябрю 2022 г.



# ИНДЕКС ПРОМЫШЛЕННОГО ПРОИЗВОДСТВА

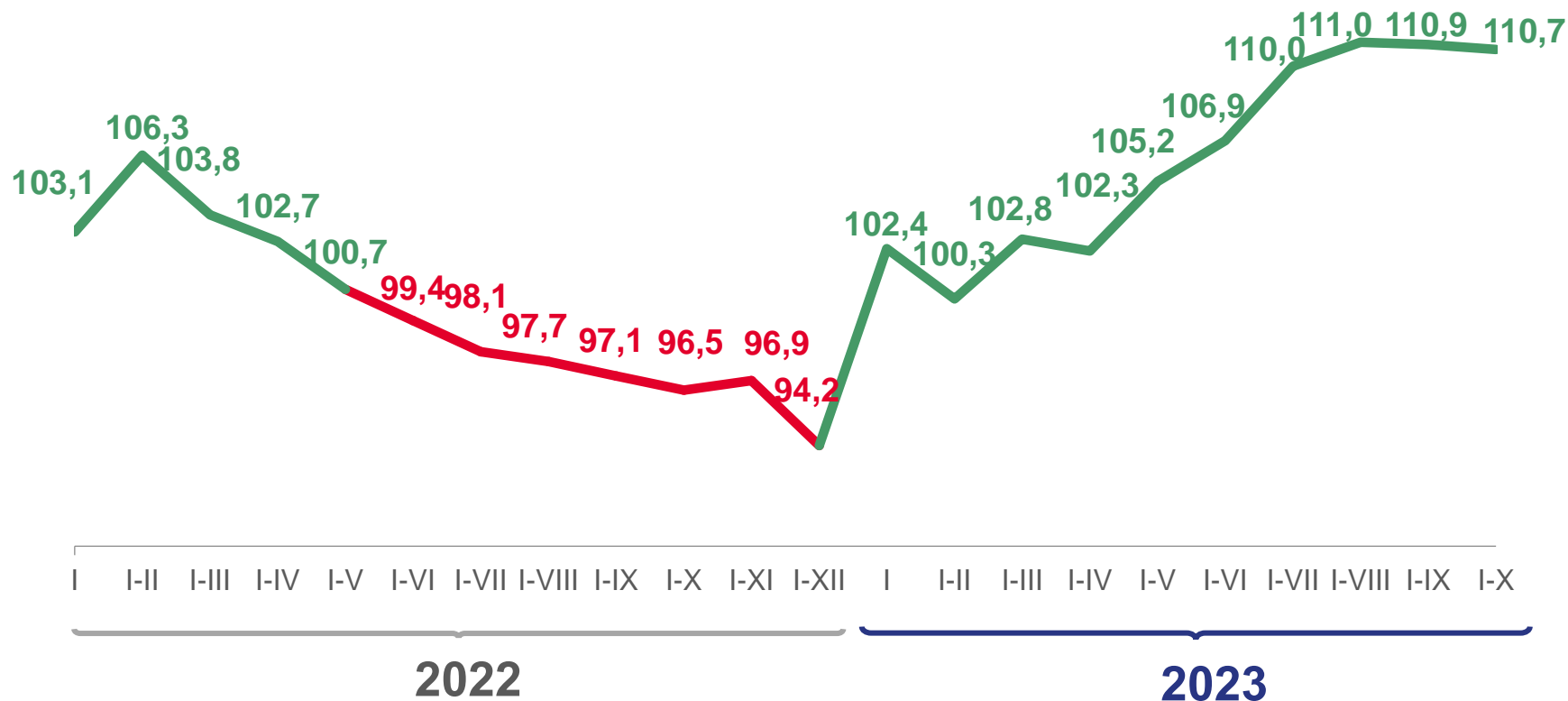
## 2023 ГОД

Динамика индекса промышленного производства <sup>1)</sup>  
в % к соответствующему периоду предыдущего года

▲ **110,7%**  
январь-октябрь  
к январю-октябрю 2022 года

▲ **109,8%**  
октябрь  
к октябрю 2022 года

▲ **111,8%**  
октябрь  
к сентябрю 2023 года



<sup>1)</sup> Агрегированный индекс производства по видам экономической деятельности "Добыча полезных ископаемых", "Обрабатывающие производства", "Обеспечение электрической энергией, газом и паром; кондиционирование воздуха", "Водоснабжение; водоотведение, организация сбора и утилизации отходов, деятельность по ликвидации загрязнений".



# ИНДЕКС ПРОМЫШЛЕННОГО ПРОИЗВОДСТВА

январь-октябрь 2023 года в % к январю-октябрю 2022 года

▲ 110,7



Водоснабжение; водоотведение, организация сбора и утилизации отходов, деятельность по ликвидации загрязнений

132,3



Обрабатывающие производства

118,9



Обеспечение электрической энергией, газом и паром; кондиционирование воздуха

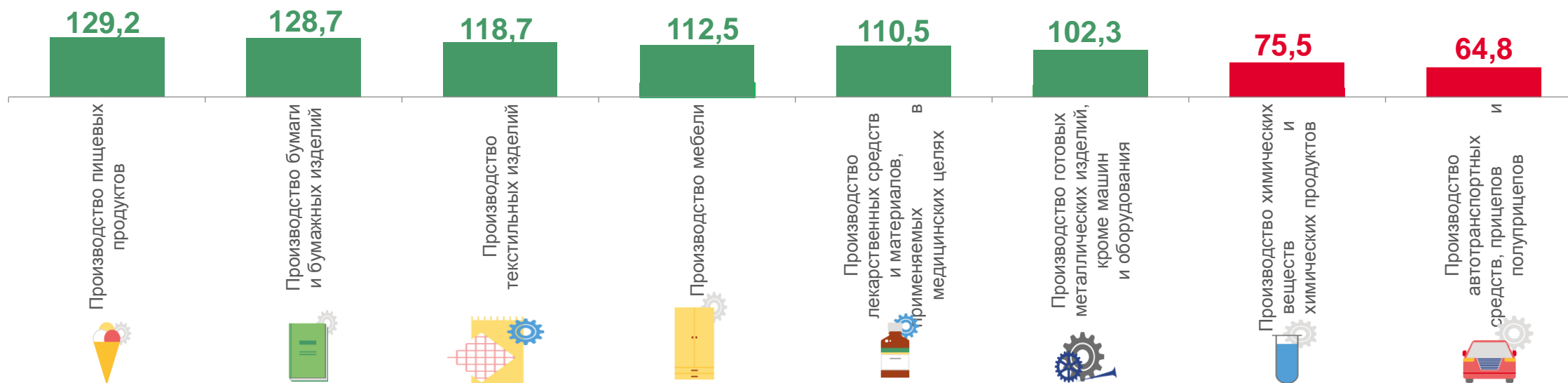
103,2



Добыча полезных ископаемых

95,3

## Индексы производства по отдельным видам обрабатывающих производств





# ИНДЕКС ПРОМЫШЛЕННОГО ПРОИЗВОДСТВА

октябрь 2023 года в % к октябрю 2022 года

▲ 109,8



Водоснабжение; водоотведение, организация сбора и утилизации отходов, деятельность по ликвидации загрязнений

181,8



Обеспечение электрической энергией, газом и паром; кондиционирование воздуха

129,5



Обрабатывающие производства

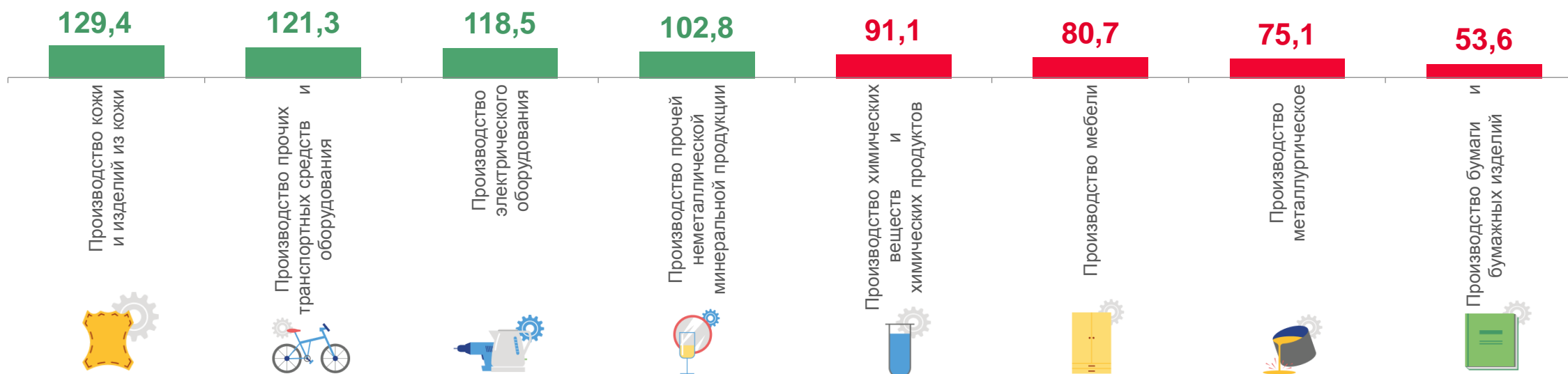
114,0



Добыча полезных ископаемых

83,7

## Индексы производства по отдельным видам обрабатывающих производств

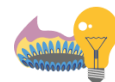




# ИНДЕКС ПРОМЫШЛЕННОГО ПРОИЗВОДСТВА

октябрь 2023 года в % к сентябрю 2023 года

▲ 111,8



Обеспечение электрической энергией, газом и паром; кондиционирование воздуха

137,1



Водоснабжение; водоотведение, организация сбора и утилизации отходов, деятельность по ликвидации загрязнений

121,0



Обрабатывающие производства

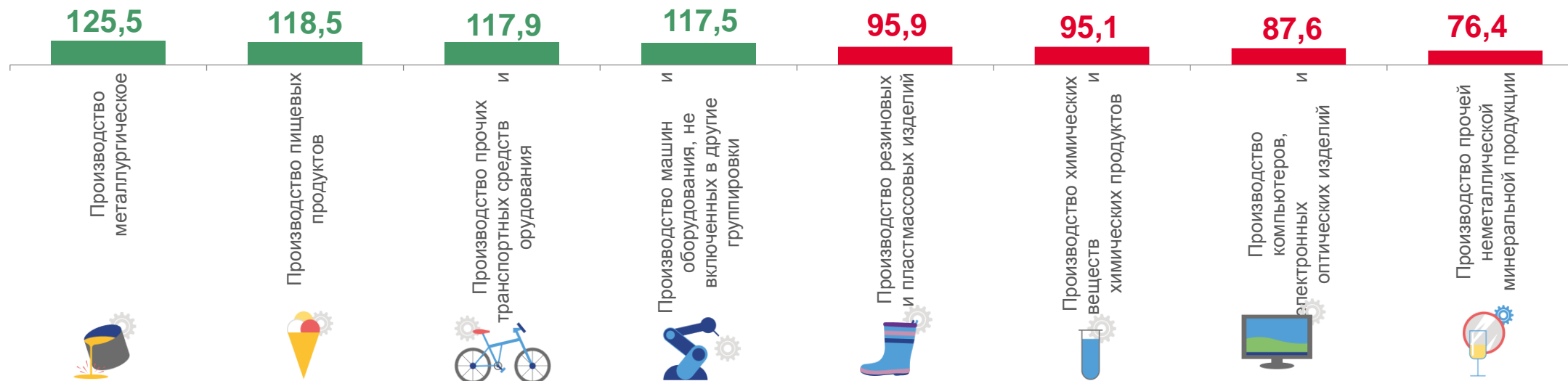
110,7



Добыча полезных ископаемых

100,6

## Индексы производства по отдельным видам обрабатывающих производств





# ОБЪЕМ ОТГРУЖЕННЫХ ТОВАРОВ СОБСТВЕННОГО ПРОИЗВОДСТВА, ВЫПОЛНЕННЫХ РАБОТ И УСЛУГ СОБСТВЕННЫМИ СИЛАМИ ПО ВИДАМ ПРОИЗВОДСТВ

в действующих ценах, млрд рублей

январь-октябрь 2023 года

355,6



83,2



52,9



9,1



Обрабатывающие производства



Добыча полезных ископаемых

январь-октябрь 2022 года

276,9



96,1



46,4



7,5



Обеспечение электрической энергией, газом и паром; кондиционирование воздуха



Водоснабжение; водоотведение, организация сбора и утилизации отходов, деятельность по ликвидации загрязнений



# ОБЪЕМ ОТГРУЖЕННЫХ ТОВАРОВ СОБСТВЕННОГО ПРОИЗВОДСТВА, ВЫПОЛНЕННЫХ РАБОТ И УСЛУГ СОБСТВЕННЫМИ СИЛАМИ ИННОВАЦИОННОГО ХАРАКТЕРА

январь-октябрь

2023 года

(в действующих ценах, млрд рублей)

34,0

22,4

январь-октябрь

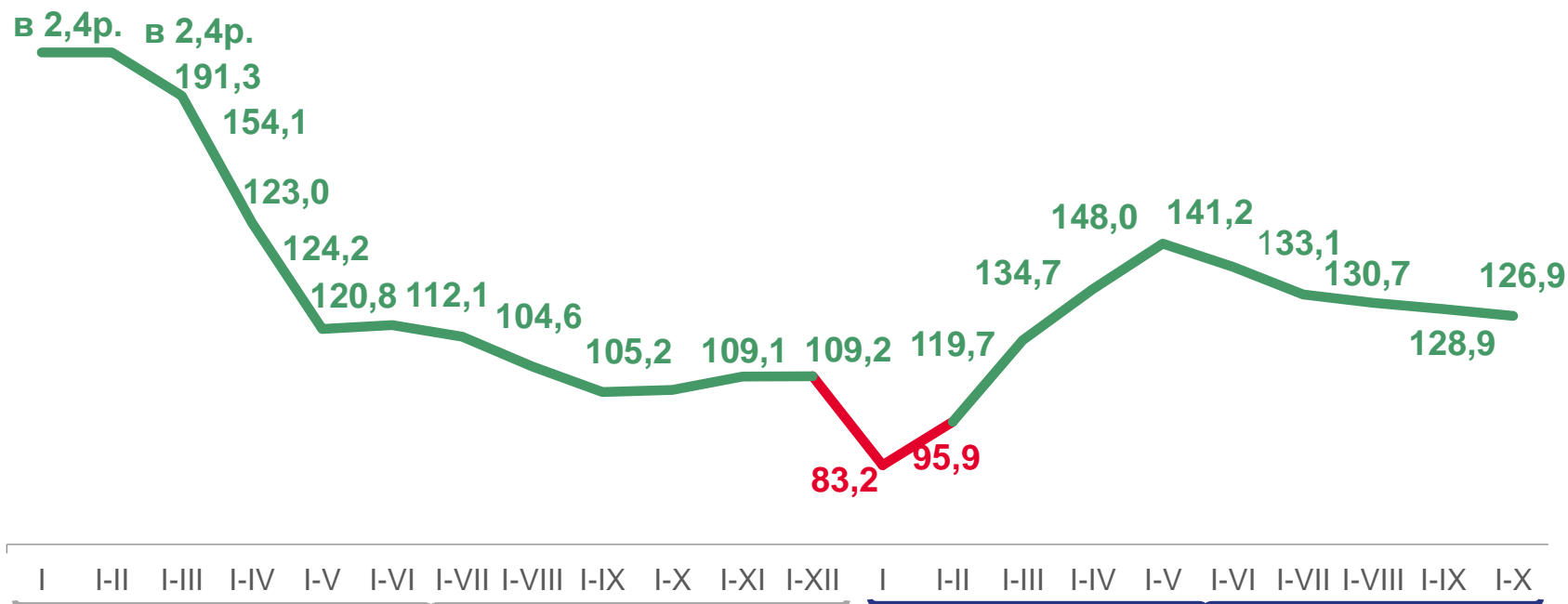
2022 года

26,8

20,6

Динамика объема отгруженных товаров

в % к соответствующему периоду предыдущего года

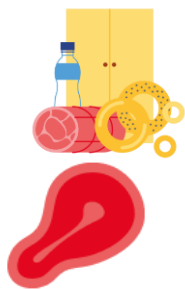


Всего

Обрабатывающие производства

2022

2023



# ПРОИЗВОДСТВО ПРОДУКЦИИ В НАТУРАЛЬНОМ ВЫРАЖЕНИИ

январь-октябрь 2023 г. в % к январю-октябрю 2022 г.

Говядина, кроме  
субпродуктов

5 975,3 т  
109,8



Блоки и прочие изделия  
сборные строительные для  
зданий и сооружений из цемента,  
бетона или искусственного камня

151,0 тыс.м<sup>3</sup>  
134,6



Крупа

10 932,6 т  
195,3



Свинина, кроме  
субпродуктов

284 663,8 т  
110,4



Электроэнергия

17 432,7 млн кВт.ч  
102,7



Изделия хлебобулочные длительного  
хранения, изделия хлебобулочные  
пониженной влажности, полуфабрикаты  
хлебобулочные

2 062,3 т  
81,9



Кондитерские изделия

63 294,5 т  
96,5



Мука из зерновых культур,  
овощных и других  
растительных культур; смеси  
из них

154 458,2 т  
94,9



Хлеб и хлебобулочные  
изделия недлительного  
хранения

46 627,9 т  
98,2



# ПРОИЗВОДСТВО ПРОДУКЦИИ В НАТУРАЛЬНОМ ВЫРАЖЕНИИ

октябрь 2023 г. в % к сентябрю 2023 г.



Крупа

2 333,1 т  
141,5



Хлеб и хлебобулочные  
изделия недлительного  
хранения

4 848,6 т  
101,6



Электроэнергия

2 063,6 млн кВт.ч  
133,1



Кондитерские изделия

8 615,2 т  
103,9



Свинина, кроме  
субпродуктов

31 229,1 т  
106,2



Изделия хлебобулочные длительного  
хранения, изделия хлебобулочные  
пониженной влажности, полуфабрикаты  
хлебобулочные

220,8 т  
146,1



Говядина, кроме  
субпродуктов

590,6 т  
128,3



Блоки и прочие изделия  
сборные строительные для  
зданий и сооружений из цемента,  
бетона или искусственного камня

13,7 тыс.м³  
99,5



Мука из зерновых культур,  
овощных и других  
растительных культур; смеси  
из них


17 410,5 т  
98,5



# ПРОИЗВОДСТВО ПРОДУКЦИИ В НАТУРАЛЬНОМ ВЫРАЖЕНИИ

октябрь 2023 г. в % к октябрю 2022 г.

Свинина, кроме  
субпродуктов



31 229,1 т  
127,5

Кондитерские изделия



8 615,2 т  
108,0

Электрoэнергия



2 063,6 млн кВт.ч  
140,9

Крупа



2 333,1 т  
в 2,9р.

Блоки и прочие изделия  
сборные строительные для  
зданий и сооружений из цемента,  
бетона или искусственного камня



13,7 тыс.м³  
109,4

Мука из зерновых культур,  
овощных и других  
растительных культур; смеси  
из них



17 410,5 т  
94,8

Говядина, кроме  
субпродуктов



590,6 т  
84,2

Изделия хлебобулочные длительного  
хранения, изделия хлебобулочные  
пониженной влажности, полуфабрикаты  
хлебобулочные



220,8 т  
90,9

Хлеб и хлебобулочные  
изделия недлительного  
хранения



4 848,6 т  
99,9