



ФЕДЕРАЛЬНАЯ СЛУЖБА
ГОСУДАРСТВЕННОЙ СТАТИСТИКИ

Промышленное производство Курской области



январь-ноябрь 2023 года



ФЕДЕРАЛЬНАЯ СЛУЖБА
ГОСУДАРСТВЕННОЙ СТАТИСТИКИ

Промышленное производство Курской области

январь-ноябрь 2023 года

- 01 Оборот организаций
- 02 Индекс промышленного производства
в % к соответствующему периоду предыдущего года
- 03 Индекс промышленного производства
январь-ноябрь 2023 года в % к январю-ноябрю 2022 года
- 04 Индекс промышленного производства
ноябрь 2023 года в % к ноябрю 2022 года
- 05 Индекс промышленного производства
ноябрь 2023 года в % к октябрю 2023 года
- 06 Объем отгруженных товаров
- 07 Объем отгруженных товаров инновационного
характера
- 08 Производство продукции
январь-ноябрь 2023 года в % к январю-ноябрю 2022 года
- 09 Производство продукции
ноябрь 2023 года в % к октябрю 2023 года
- 10 Производство продукции
ноябрь 2023 года в % к ноябрю 2022 года





ОБОРОТ ОРГАНИЗАЦИЙ

Всего

1402,1 млрд рублей
январь-ноябрь 2023 года

114,9

январь-ноябрь 2023 года в % к
январю-ноябрю 2022 года

Добыча полезных
ископаемых

9,3

млрд рублей
в ноябре 2023 г.
121,0%
ноябрь 2023 г.
к ноябрю 2022 г.



Обрабатывающие
производства

42,5

млрд рублей
в ноябре 2023 г.
119,9%
ноябрь 2023 г.
к ноябрю 2022 г.



Обеспечение электрической
энергией, газом и паром;
кондиционирование
воздуха

10,8

млрд рублей
в ноябре 2023 г.
111,0%
ноябрь 2023 г.
к ноябрю 2022 г.



Водоснабжение; водоотведение,
организация сбора и утилизации
отходов, деятельность
по ликвидации загрязнений

2,1

млрд рублей
в ноябре 2023 г.
в 2,1р.
ноябрь 2023 г.
к ноябрю 2022 г.

Оборот организаций по видам
экономической деятельности
январь-ноябрь 2023 года в % к январю-ноябрю 2022 года

Водоснабжение; водоотведение,
организация сбора и утилизации
отходов, деятельность по ликвидации
загрязнений



147,6

Обрабатывающие производства



131,3

Обеспечение электрической энергией,
газом и паром; кондиционирование воздуха



96,6

Добыча полезных ископаемых



87,5



ИНДЕКС ПРОМЫШЛЕННОГО ПРОИЗВОДСТВА

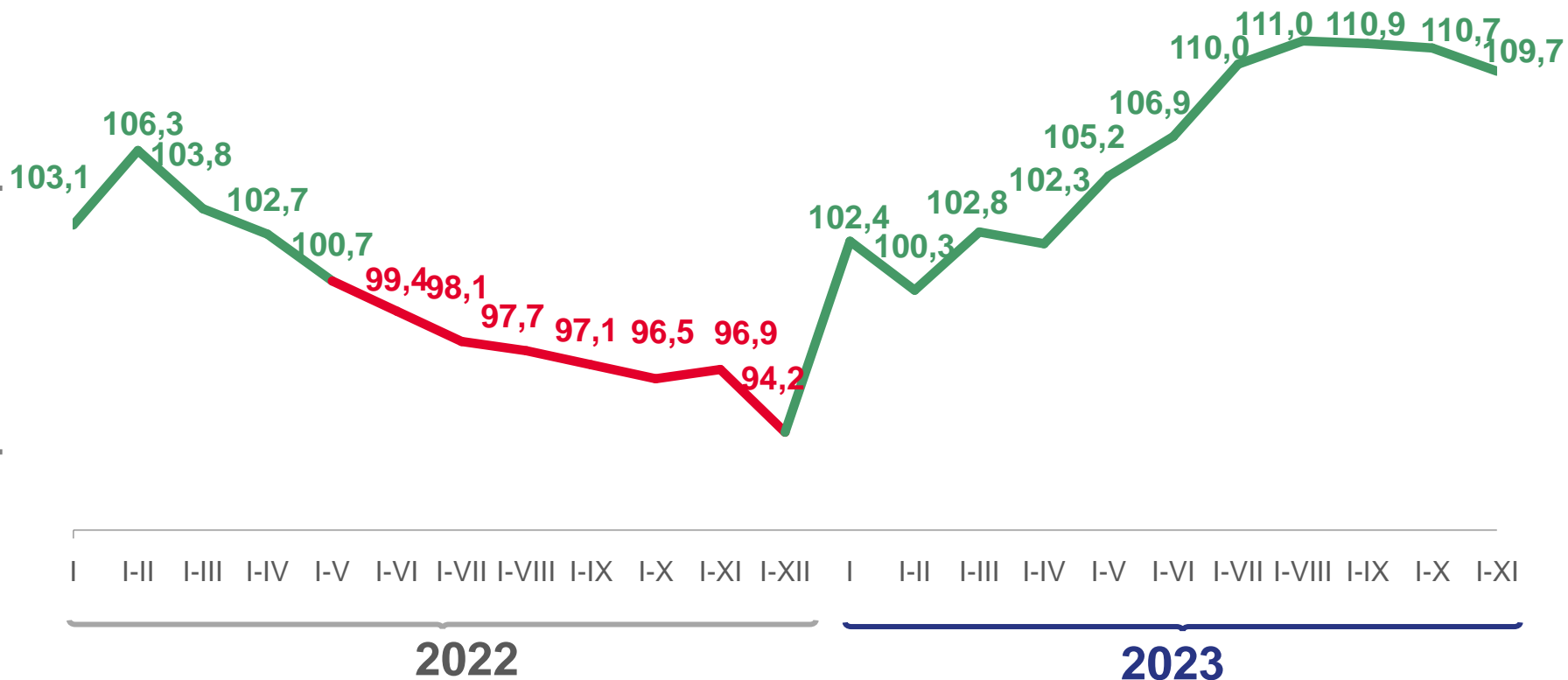
2023 ГОД

Динамика индекса промышленного производства ¹⁾
в % к соответствующему периоду предыдущего года

▲ **109,7%**
январь-ноябрь
к январю-ноябрю 2022 года

▲ **101,4%**
ноябрь
к ноябрю 2022 года

▲ **101,2%**
ноябрь
к октябрю 2023 года



1) Агрегированный индекс производства по видам экономической деятельности "Добыча полезных ископаемых", "Обрабатывающие производства", "Обеспечение электрической энергией, газом и паром; кондиционирование воздуха", "Водоснабжение; водоотведение, организация сбора и утилизации отходов, деятельность по ликвидации загрязнений".



ИНДЕКС ПРОМЫШЛЕННОГО ПРОИЗВОДСТВА

январь-ноябрь 2023 года в % к январю-ноябрю 2022 года

▲ 109,7



Водоснабжение; водоотведение, организация сбора и утилизации отходов, деятельность по ликвидации загрязнений

137,4



Обрабатывающие производства

116,6



Обеспечение электрической энергией, газом и паром; кондиционирование воздуха

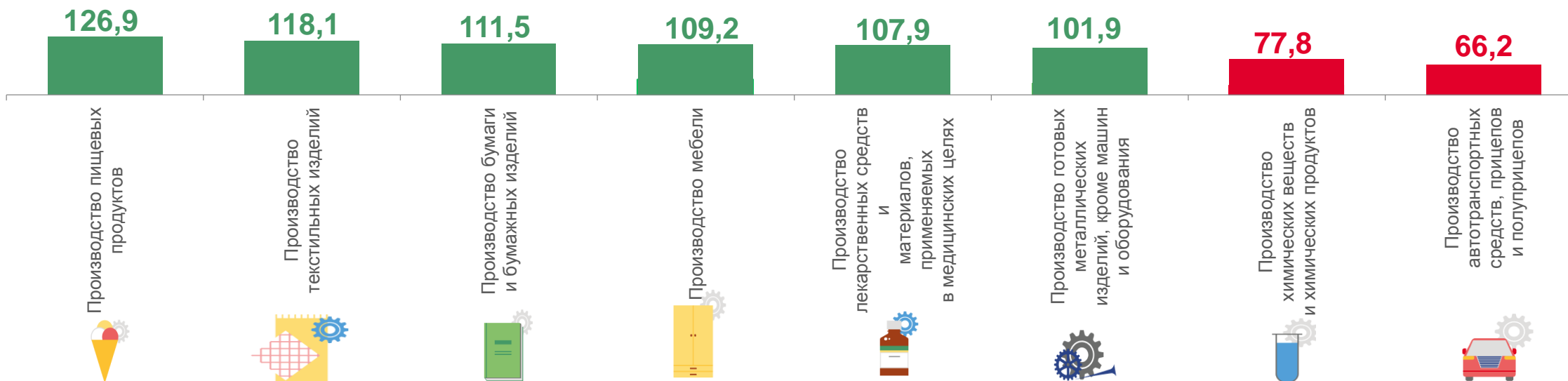
102,4



Добыча полезных ископаемых

95,9

Индексы производства по отдельным видам обрабатывающих производств





ИНДЕКС ПРОМЫШЛЕННОГО ПРОИЗВОДСТВА

ноябрь 2023 года в % к ноябрю 2022 года

▲ 101,4



Водоснабжение; водоотведение, организация сбора и утилизации отходов, деятельность по ликвидации загрязнений

191,5




Добыча полезных ископаемых

102,9



Обрабатывающие производства

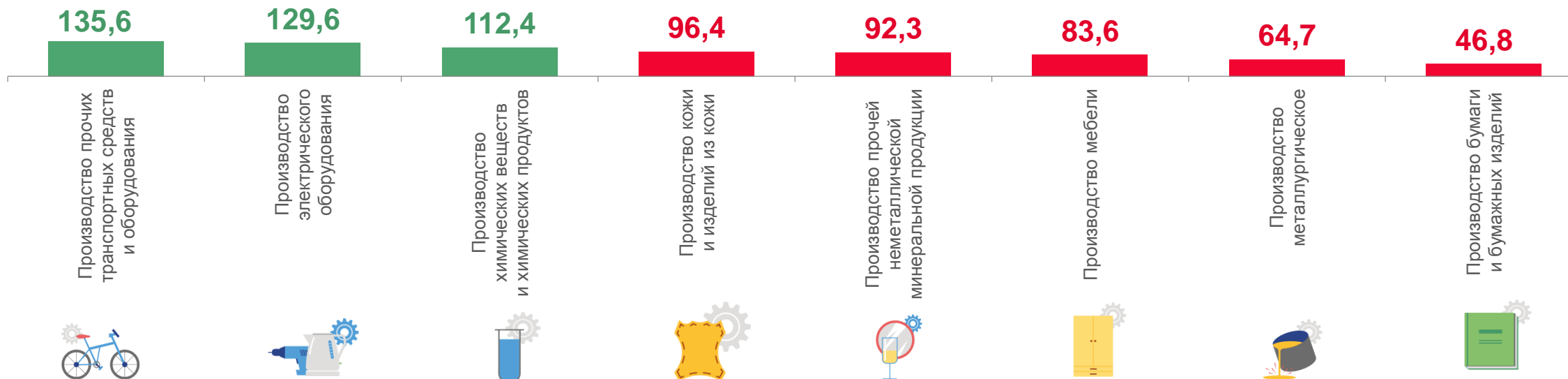
100,1



Обеспечение электрической энергией, газом и паром; кондиционирование воздуха

96,8

Индексы производства по отдельным видам обрабатывающих производств









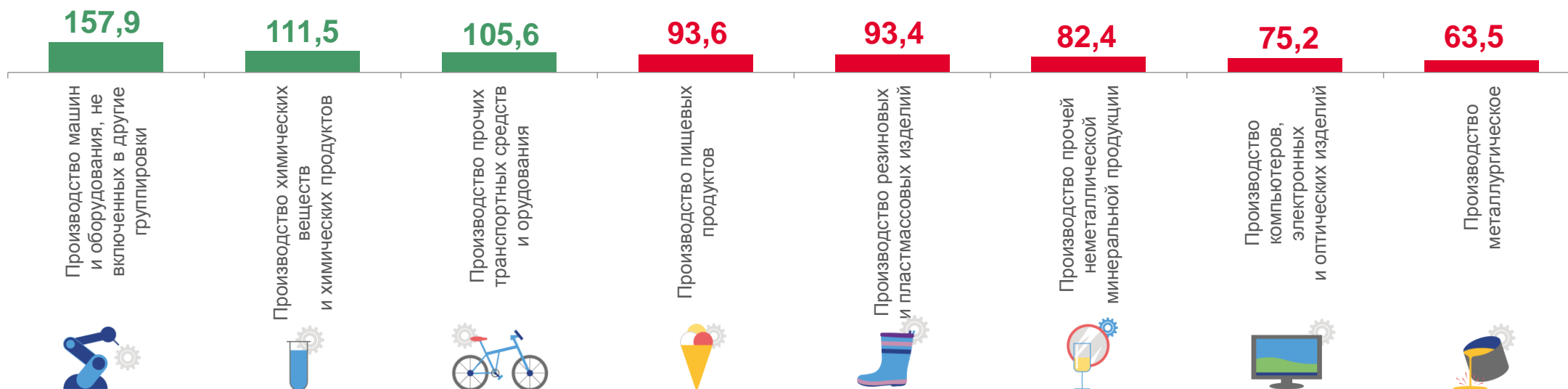
ИНДЕКС ПРОМЫШЛЕННОГО ПРОИЗВОДСТВА

ноябрь 2023 года в % к октябрю 2023 года

▲ 101,2

	Обеспечение электрической энергией, газом и паром; кондиционирование воздуха	116,0
	Добыча полезных ископаемых	110,6
	Водоснабжение; водоотведение, организация сбора и утилизации отходов, деятельность по ликвидации загрязнений	101,6
	Обрабатывающие производства	95,6

Индексы производства по отдельным видам обрабатывающих производств

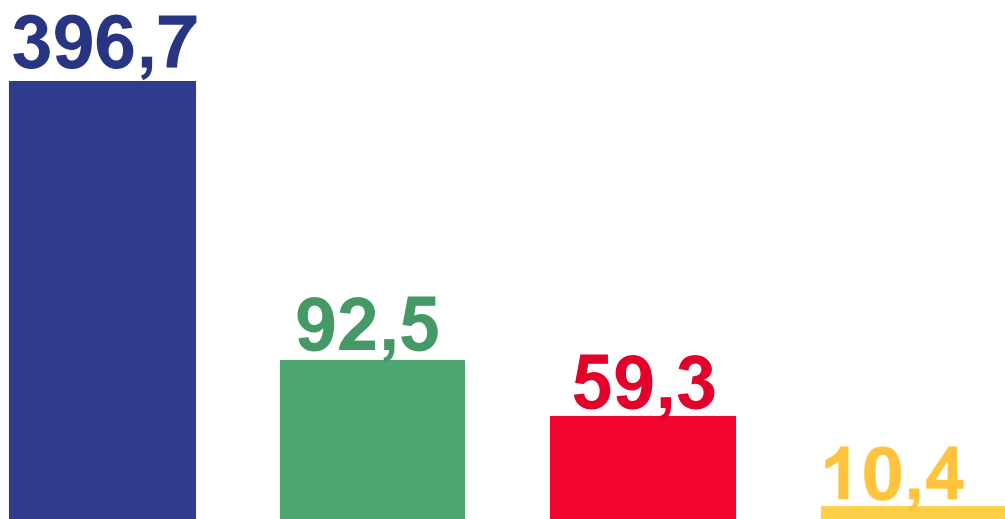




ОБЪЕМ ОТГРУЖЕННЫХ ТОВАРОВ СОБСТВЕННОГО ПРОИЗВОДСТВА, ВЫПОЛНЕННЫХ РАБОТ И УСЛУГ СОБСТВЕННЫМИ СИЛАМИ ПО ВИДАМ ПРОИЗВОДСТВ

в действующих ценах, млрд рублей

январь-ноябрь 2023 года

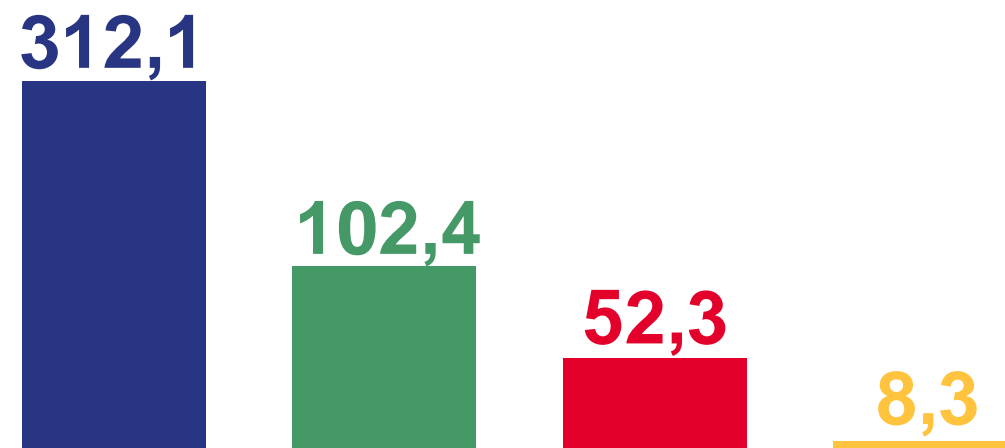


Обрабатывающие производства



Добыча полезных ископаемых

январь-ноябрь 2022 года



Обеспечение электрической энергией, газом и паром; кондиционирование воздуха



Водоснабжение; водоотведение, организация сбора и утилизации отходов, деятельность по ликвидации загрязнений



ОБЪЕМ ОТГРУЖЕННЫХ ТОВАРОВ СОБСТВЕННОГО ПРОИЗВОДСТВА, ВЫПОЛНЕННЫХ РАБОТ И УСЛУГ СОБСТВЕННЫМИ СИЛАМИ ИННОВАЦИОННОГО ХАРАКТЕРА

январь-ноябрь
2023 года
(в действующих ценах, млрд рублей)

январь-ноябрь
2022 года

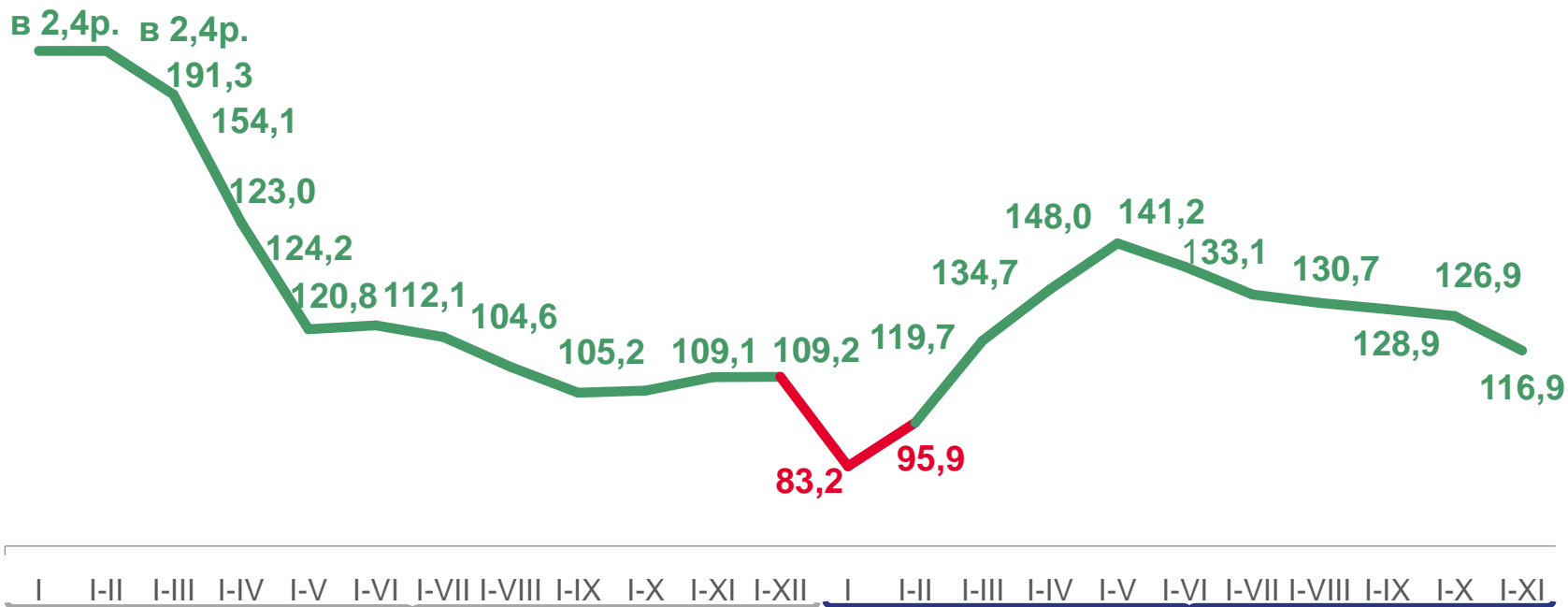
35,4

23,7

30,3

23,7

Динамика объема отгруженных товаров
в % к соответствующему периоду предыдущего года



Всего

Обрабатывающие производства

2022

2023

ПРОИЗВОДСТВО ПРОДУКЦИИ В НАТУРАЛЬНОМ ВЫРАЖЕНИИ

январь-ноябрь 2023 г. в % к январю-ноябрю 2022 г.



Говядина, кроме
субпродуктов

6 568,1 т
104,0




Блоки и прочие изделия
сборные строительные для
зданий и сооружений из
цемента, бетона или
искусственного камня

163,4 тыс.м³
131,4



Крупа

12 992,2 т
в 2,0р.



Свинина, кроме
субпродуктов

313 713,8 т
110,9



Электроэнергия

19 732,9 млн кВт.ч
101,9



Изделия хлебобулочные длительного
хранения, изделия хлебобулочные
пониженной влажности, полуфабрикаты
хлебобулочные

2 286,2 т
83,8



Кондитерские изделия

71 765,7 т
97,3



Мука из зерновых
культур, овощных и других
растительных культур; смеси
из них

172 735,7 т
96,3



Хлеб и хлебобулочные
изделия недлительного
хранения


51 216,4 т
98,3

ПРОИЗВОДСТВО ПРОДУКЦИИ В НАТУРАЛЬНОМ ВЫРАЖЕНИИ

ноябрь 2023 г. в % к октябрю 2023 г.



Говядина, кроме
субпродуктов



592,9 т
100,4



Мука из зерновых
культур, овощных и других
растительных культур; смеси
из них

18 277,5 т
105,0



Электроэнергия

2 300,2 млн кВт.ч
111,5



Кондитерские изделия

8 471,1 т
98,3



Свинина, кроме
субпродуктов

29 050,0 т
93,0



Изделия хлебобулочные длительного
хранения, изделия хлебобулочные
пониженной влажности, полуфабрикаты
хлебобулочные

223,9 т
101,4

Крупа



Блоки и прочие изделия
сборные строительные для
зданий и сооружений из
цемента, бетона или
искусственного камня

12,4 тыс.м³
90,7



Хлеб и хлебобулочные
изделия недлительного
хранения


4 588,5 т
94,6



2 059,6 т
88,3

ПРОИЗВОДСТВО ПРОДУКЦИИ В НАТУРАЛЬНОМ ВЫРАЖЕНИИ

ноябрь 2023 г. в % к ноябрю 2022 г.



Свинина, кроме
субпродуктов

29 050,0 т
▲ 116,9



Кондитерские изделия

8 471,1 т
▲ 104,4



Изделия хлебобулочные длительного хранения, изделия хлебобулочные пониженной влажности, полуфабрикаты хлебобулочные

223,9 т
▲ 106,9



Крупа

2 059,6 т
▲ в 2,7р.



Блоки и прочие изделия сборные строительные для зданий и сооружений из цемента, бетона или искусственного камня

12,4 тыс.м³
▲ 101,8



Мука из зерновых культур, овощных и других растительных культур; смеси из них

18 277,5 т
▲ 109,4



Говядина, кроме субпродуктов

592,9 т
▼ 67,7



Электроэнергия

2 300,2 млн кВт.ч
▼ 96,5



Хлеб и хлебобулочные изделия недлительного хранения

4 588,5 т
▼ 98,7