



ФЕДЕРАЛЬНАЯ СЛУЖБА  
ГОСУДАРСТВЕННОЙ СТАТИСТИКИ

# Промышленное производство Курской области



январь-апрель 2023 года



ФЕДЕРАЛЬНАЯ СЛУЖБА  
ГОСУДАРСТВЕННОЙ СТАТИСТИКИ

# Промышленное производство Курской области

январь-апрель 2023 года

- 01 Оборот организаций
- 02 Индекс промышленного производства  
в % к соответствующему периоду предыдущего года
- 03 Индекс промышленного производства  
январь-апрель 2023 года в % к январю-апрелю 2022 года
- 04 Индекс промышленного производства  
апрель 2023 года в % к апрелю 2022 года
- 05 Индекс промышленного производства  
апрель 2023 года в % к марту 2023 года
- 06 Объем отгруженных товаров
- 07 Объем отгруженных товаров инновационного  
характера
- 08 Производство продукции  
январь-апрель 2023 года в % к январю-апрелю 2022 года
- 09 Производство продукции  
апрель 2023 года в % к марту 2023 года
- 10 Производство продукции  
апрель 2023 года в % к апрелю 2022 года





# ОБОРОТ ОРГАНИЗАЦИЙ

Всего

**454,5** млрд рублей  
январь-апрель 2023 года

**100,0**

январь-апрель 2023 года в % к  
январю-апрелю 2022 года

## Оборот организаций по видам экономической деятельности

январь-апрель 2023 года в % к январю-апрелю 2022 года

Обрабатывающие производства



Водоснабжение; водоотведение,  
организация сбора и утилизации  
отходов, деятельность по ликвидации  
загрязнений



Обеспечение электрической энергией,  
газом и паром; кондиционирование воздуха



Добыча полезных ископаемых



Добыча полезных  
ископаемых

8,6

млрд рублей  
в апреле 2023 г.  
**61,9%**  
апрель 2023 г.  
к апрелю 2022 г.



Обрабатывающие  
производства

34,2

млрд рублей  
в апреле 2023 г.  
**128,1%**  
апрель 2023 г.  
к апрелю 2022 г.



Обеспечение электрической  
энергией, газом и паром;  
кондиционирование  
воздуха

8,6

млрд рублей  
в апреле 2023 г.  
**83,6%**  
апрель 2023 г.  
к апрелю 2022 г.



Водоснабжение; водоотведение,  
организация сбора и утилизации  
отходов, деятельность  
по ликвидации загрязнений

0,7

млрд рублей  
в апреле 2023 г.  
**123,6%**  
апрель 2023 г.  
к апрелю 2022 г.



# ИНДЕКС ПРОМЫШЛЕННОГО ПРОИЗВОДСТВА

2023 ГОД

Динамика индекса промышленного производства <sup>1)</sup>  
в % к соответствующему периоду предыдущего года

▲ **103,5%**

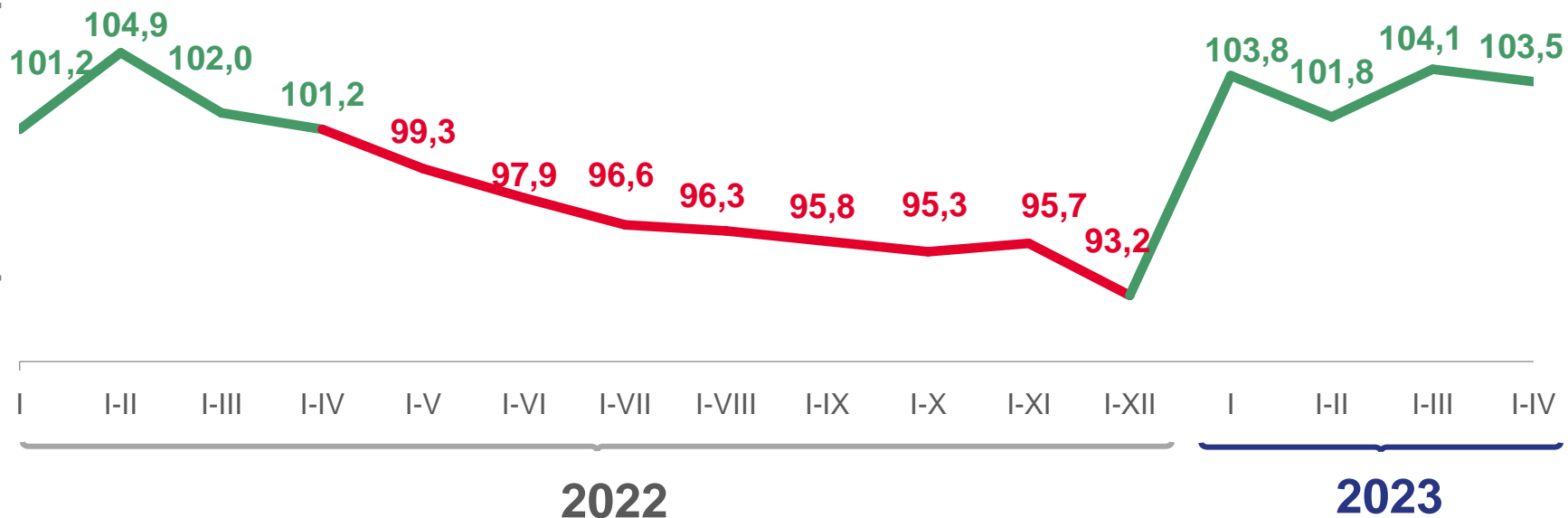
январь-апрель  
к январю-апрелю 2022 года

▲ **102,8%**

апрель  
к апрелю 2022 года

▼ **94,5%**

апрель  
к марту 2023 года



1) Агрегированный индекс производства по видам экономической деятельности "Добыча полезных ископаемых", "Обрабатывающие производства", "Обеспечение электрической энергией, газом и паром; кондиционирование воздуха", "Водоснабжение; водоотведение, организация сбора и утилизации отходов, деятельность по ликвидации загрязнений".



# ИНДЕКС ПРОМЫШЛЕННОГО ПРОИЗВОДСТВА

январь-апрель 2023 года в % к январю-апрелю 2022 года

▲ 103,5



Обрабатывающие производства

117,1



Обеспечение электрической энергией, газом и паром; кондиционирование воздуха

95,5



Водоснабжение; водоотведение, организация сбора и утилизации отходов, деятельность по ликвидации загрязнений

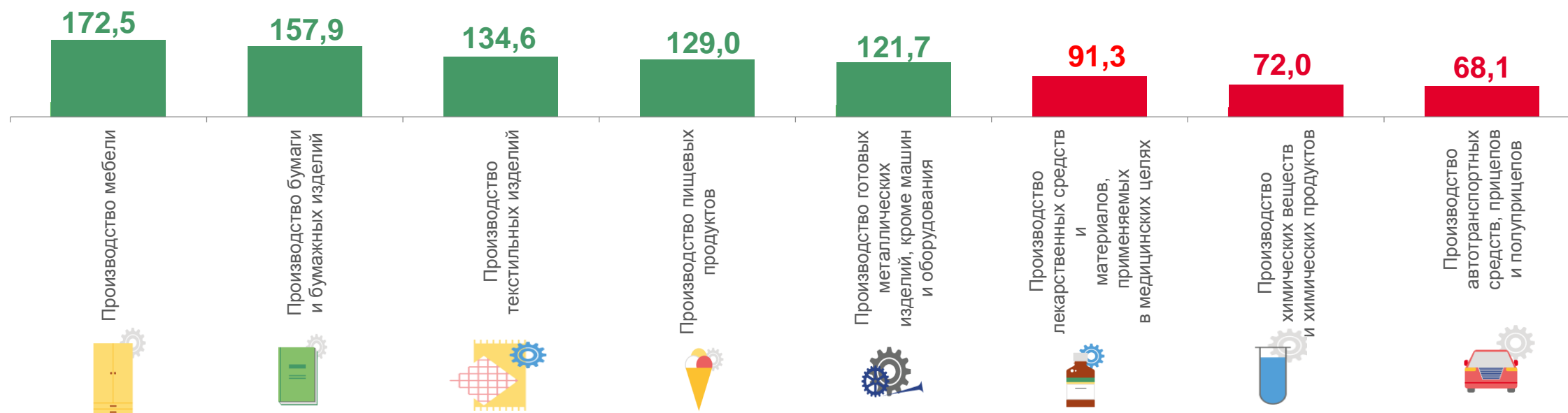
92,7



Добыча полезных ископаемых

85,9

## Индексы производства по отдельным видам обрабатывающих производств

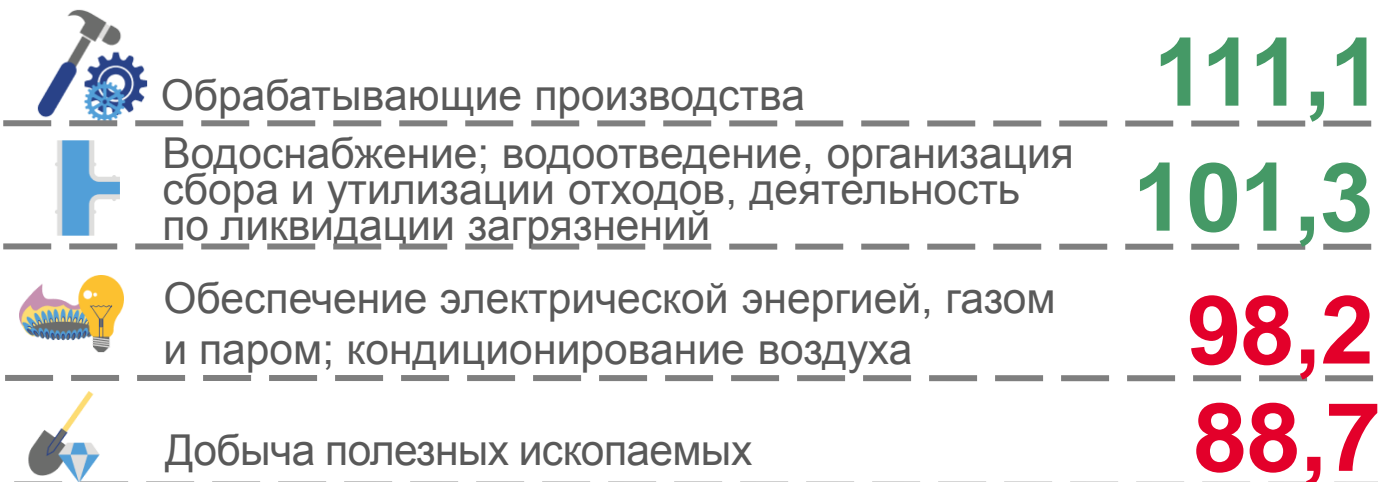




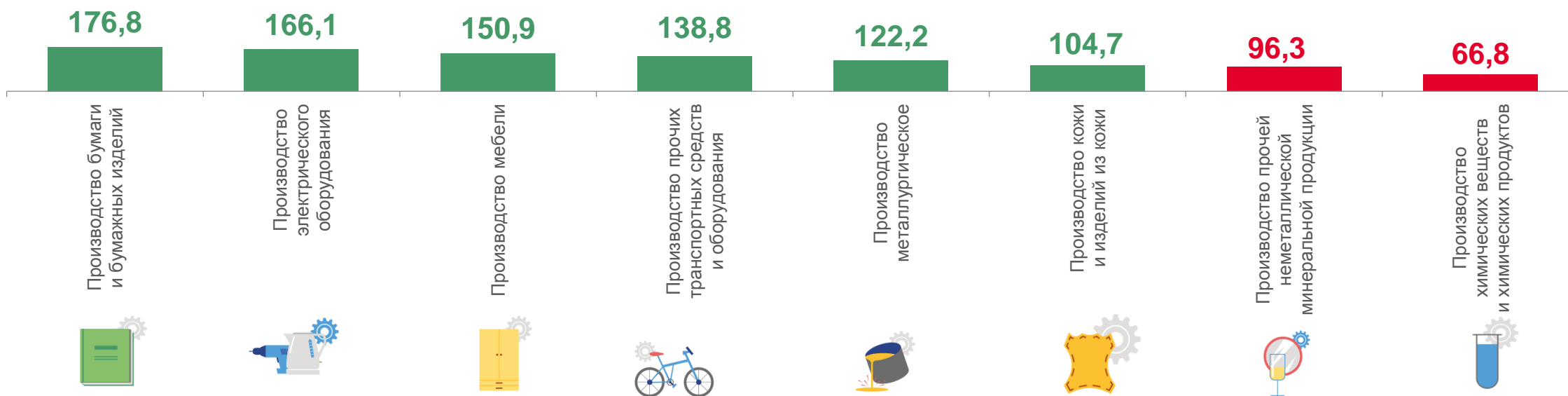
# ИНДЕКС ПРОМЫШЛЕННОГО ПРОИЗВОДСТВА

апрель 2023 года в % к апрелю 2022 года

▲ 102,8



## Индексы производства по отдельным видам обрабатывающих производств











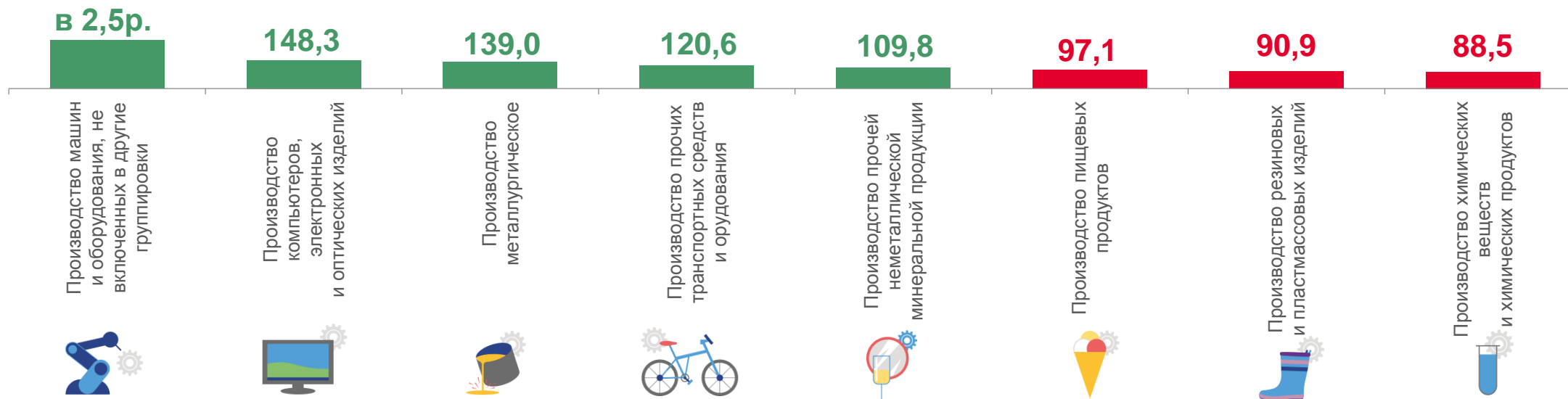
# ИНДЕКС ПРОМЫШЛЕННОГО ПРОИЗВОДСТВА

апрель 2023 года в % к марту 2023 года

▼ **94,5**

|                                                                                     |                                                                                                              |              |
|-------------------------------------------------------------------------------------|--------------------------------------------------------------------------------------------------------------|--------------|
|  | Водоснабжение; водоотведение, организация сбора и утилизации отходов, деятельность по ликвидации загрязнений | <b>102,9</b> |
|  | Обрабатывающие производства                                                                                  | <b>96,4</b>  |
|  | Добыча полезных ископаемых                                                                                   | <b>91,5</b>  |
|  | Обеспечение электрической энергией, газом и паром; кондиционирование воздуха                                 | <b>90,7</b>  |

## Индексы производства по отдельным видам обрабатывающих производств

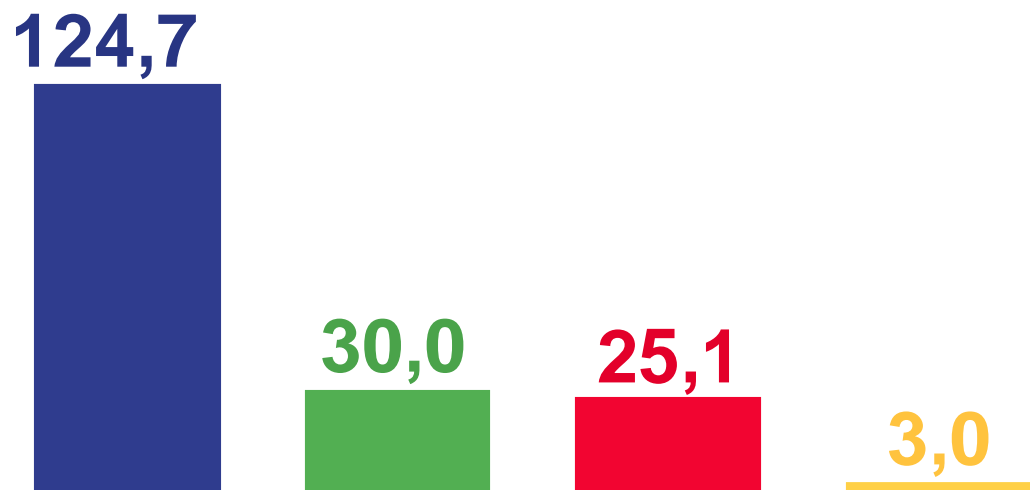




# ОБЪЕМ ОТГРУЖЕННЫХ ТОВАРОВ СОБСТВЕННОГО ПРОИЗВОДСТВА, ВЫПОЛНЕННЫХ РАБОТ И УСЛУГ СОБСТВЕННЫМИ СИЛАМИ ПО ВИДАМ ПРОИЗВОДСТВ

(В ДЕЙСТВУЮЩИХ ЦЕНАХ, МЛРД РУБЛЕЙ)

январь-апрель 2023 года

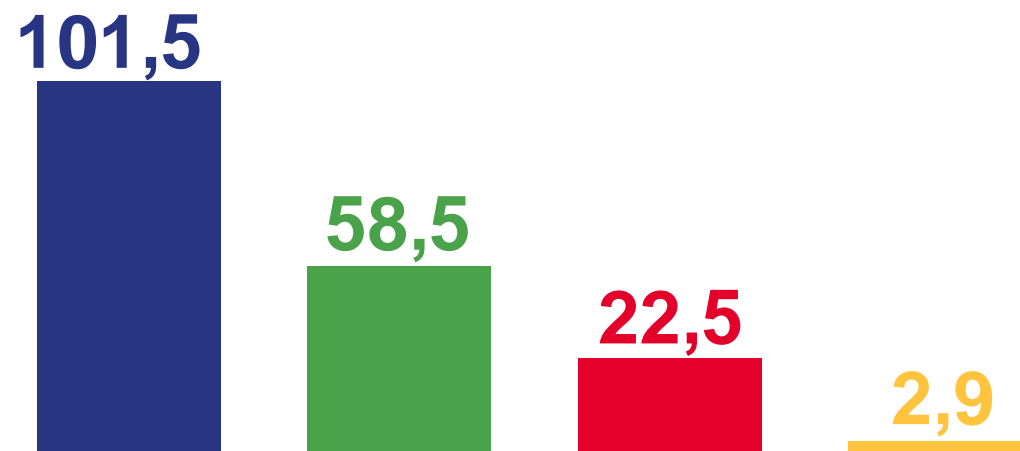


Обрабатывающие производства



Добыча полезных ископаемых

январь-апрель 2022 года



Обеспечение электрической энергией, газом и паром; кондиционирование воздуха



Водоснабжение; водоотведение, организация сбора и утилизации отходов, деятельность по ликвидации загрязнений

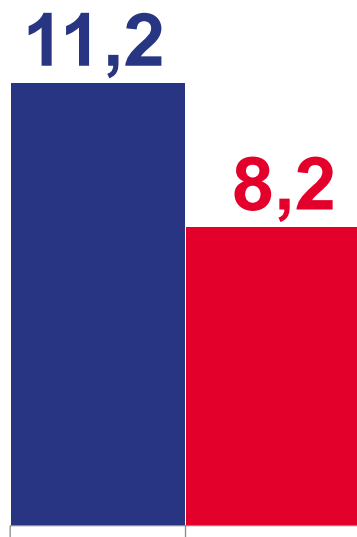





# ОБЪЕМ ОТГРУЖЕННЫХ ТОВАРОВ СОБСТВЕННОГО ПРОИЗВОДСТВА, ВЫПОЛНЕННЫХ РАБОТ И УСЛУГ СОБСТВЕННЫМИ СИЛАМИ ИННОВАЦИОННОГО ХАРАКТЕРА

январь-апрель  
2023 года  
(в действующих ценах, млрд рублей)

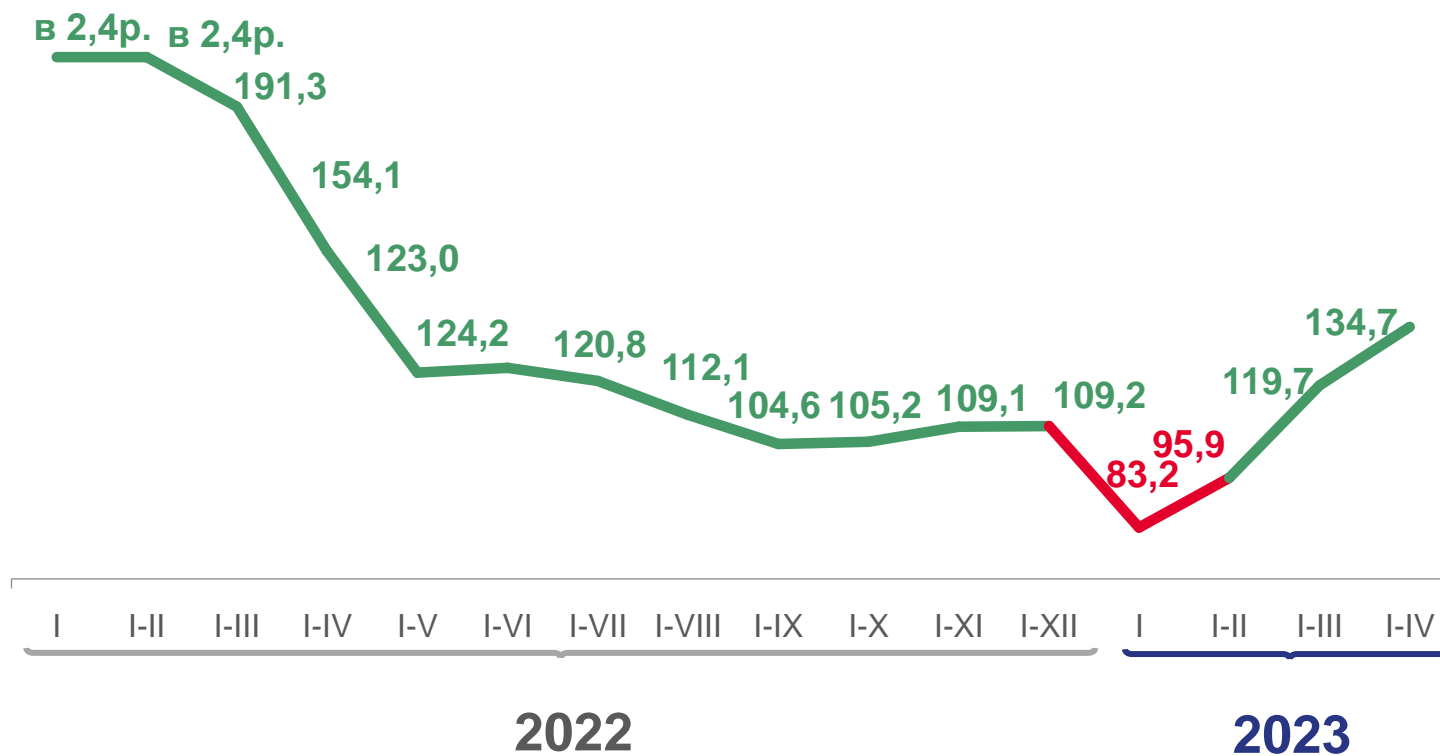
январь-март  
2022 года  
(в действующих ценах, млрд рублей)



Всего

Обработывающие производства

Динамика объема отгруженных товаров  
в % к соответствующему периоду предыдущего года



# ПРОИЗВОДСТВО ПРОДУКЦИИ В НАТУРАЛЬНОМ ВЫРАЖЕНИИ

январь-апрель 2023 г. в % к январю-апрелю 2022 г.



Говядина, кроме  
субпродуктов

1 380,4 т  
168,8



Блоки и прочие изделия  
сборные строительные для  
зданий и сооружений из  
цемента, бетона или  
искусственного камня

86,6 тыс.м<sup>3</sup>  
в 2,1р.



Хлеб и хлебобулочные  
изделия недлительного  
хранения

17 999,9 т  
96,9



Свинина, кроме  
субпродуктов

129 252,5 т  
107,9



Электрoэнергия

7 884,2 млн кВт.ч  
92,9



Изделия хлебобулочные длительного  
хранения, изделия хлебобулочные  
пониженной влажности, полуфабрикаты  
хлебобулочные

921,9 т  
93,1



Кондитерские изделия

23 644,0 т  
93,9



Мука из зерновых  
культур, овощных и других  
растительных культур; смеси  
из них

54 605,6 т  
82,0

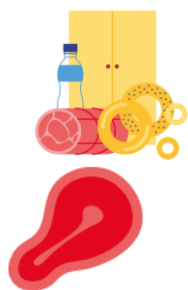


Крупа

3 203,6 т  
92,8

# ПРОИЗВОДСТВО ПРОДУКЦИИ В НАТУРАЛЬНОМ ВЫРАЖЕНИИ

апрель 2023 г. в % к марту 2023 г.



Говядина, кроме субпродуктов

416,1 т  
119,6



Хлеб и хлебобулочные изделия недлительного хранения

4 745,0 т  
103,8



Кондитерские изделия

6 666,7 т  
113,0



Свинина, кроме субпродуктов

34 027,4 т  
98,4



Блоки и прочие изделия сборные строительные для зданий и сооружений из цемента, бетона или искусственного камня

13,2 тыс.м<sup>3</sup>  
99,2



Мука из зерновых культур, овощных и других растительных культур; смеси из них

10 736,3 т  
69,9



Крупа

535,5 т  
59,3



Электроэнергия

1 579,2 млн кВт.ч  
93,9



Изделия хлебобулочные длительного хранения, изделия хлебобулочные пониженной влажности, полуфабрикаты хлебобулочные

223,5 т  
85,7

# ПРОИЗВОДСТВО ПРОДУКЦИИ В НАТУРАЛЬНОМ ВЫРАЖЕНИИ

апрель 2023 г. в % к апрелю 2022 г.



Говядина, кроме  
субпродуктов

▲  
416,1 т  
159,5



Электроэнергия

▲  
1 579,2 млн кВт.ч  
100,7



Блоки и прочие изделия  
сборные строительные для  
зданий и сооружений из  
цемента, бетона или  
искусственного камня

▲  
13,2 тыс.м<sup>3</sup>  
132,6



Крупа

▼  
535,5 т  
59,6



Изделия хлебобулочные длительного  
хранения, изделия хлебобулочные  
пониженной влажности, полуфабрикаты  
хлебобулочные

▼  
223,5 т  
85,0



Хлеб и хлебобулочные  
изделия недлительного  
хранения

▼  
4 745,0 т  
96,0



Кондитерские изделия

▼  
6 666,7 т  
94,7



Мука из зерновых  
культур, овощных и других  
растительных культур; смеси  
из них

▼  
10 736,3 т  
59,7



Свинина, кроме  
субпродуктов

▼  
34 027,4 т  
99,4