



ФЕДЕРАЛЬНАЯ СЛУЖБА
ГОСУДАРСТВЕННОЙ СТАТИСТИКИ

Промышленное производство Курской области



январь-август 2023 года



ФЕДЕРАЛЬНАЯ СЛУЖБА
ГОСУДАРСТВЕННОЙ СТАТИСТИКИ

Промышленное производство Курской области

январь-август 2023 года

- 01 Оборот организаций
- 02 Индекс промышленного производства
в % к соответствующему периоду предыдущего года
- 03 Индекс промышленного производства
январь-август 2023 года в % к январю-августу 2022 года
- 04 Индекс промышленного производства
август 2023 года в % к августу 2022 года
- 05 Индекс промышленного производства
август 2023 года в % к июлю 2023 года
- 06 Объем отгруженных товаров
- 07 Объем отгруженных товаров инновационного
характера
- 08 Производство продукции
январь-август 2023 года в % к январю-августу 2022 года
- 09 Производство продукции
август 2023 года в % к июлю 2023 года
- 10 Производство продукции
август 2023 года в % к августу 2022 года





ОБОРОТ ОРГАНИЗАЦИЙ

Всего

961,8 млрд рублей
январь-август 2023 года

110,5

январь-август 2023 года в % к
январю-августу 2022 года

Добыча полезных
ископаемых

9,6

млрд рублей
в августе 2023 г.
152,7
август 2023 г.
к августу 2022 г.



Обрабатывающие
производства

39,0

млрд рублей
в августе 2023 г.
129,0%
август 2023 г.
к августу 2022 г.



Обеспечение электрической
энергией, газом и паром;
кондиционирование
воздуха

8,8

млрд рублей
в августе 2023 г.
131,5%
август 2023 г.
к августу 2022 г.



Водоснабжение; водоотведение,
организация сбора и утилизации
отходов, деятельность
по ликвидации загрязнений

1,1

млрд рублей
в августе 2023 г.
170,8%
август 2023 г.
к августу 2022 г.

Оборот организаций по видам
экономической деятельности
январь-август 2023 года в % к январю-августу 2022 года

Обрабатывающие производства



131,1

Водоснабжение; водоотведение,
организация сбора и утилизации
отходов, деятельность по ликвидации
загрязнений



120,0

Обеспечение электрической энергией,
газом и паром; кондиционирование воздуха



90,2

Добыча полезных ископаемых



77,2



ИНДЕКС ПРОМЫШЛЕННОГО ПРОИЗВОДСТВА

2023 ГОД

Динамика индекса промышленного производства ¹⁾
в % к соответствующему периоду предыдущего года

▲ 111,0%

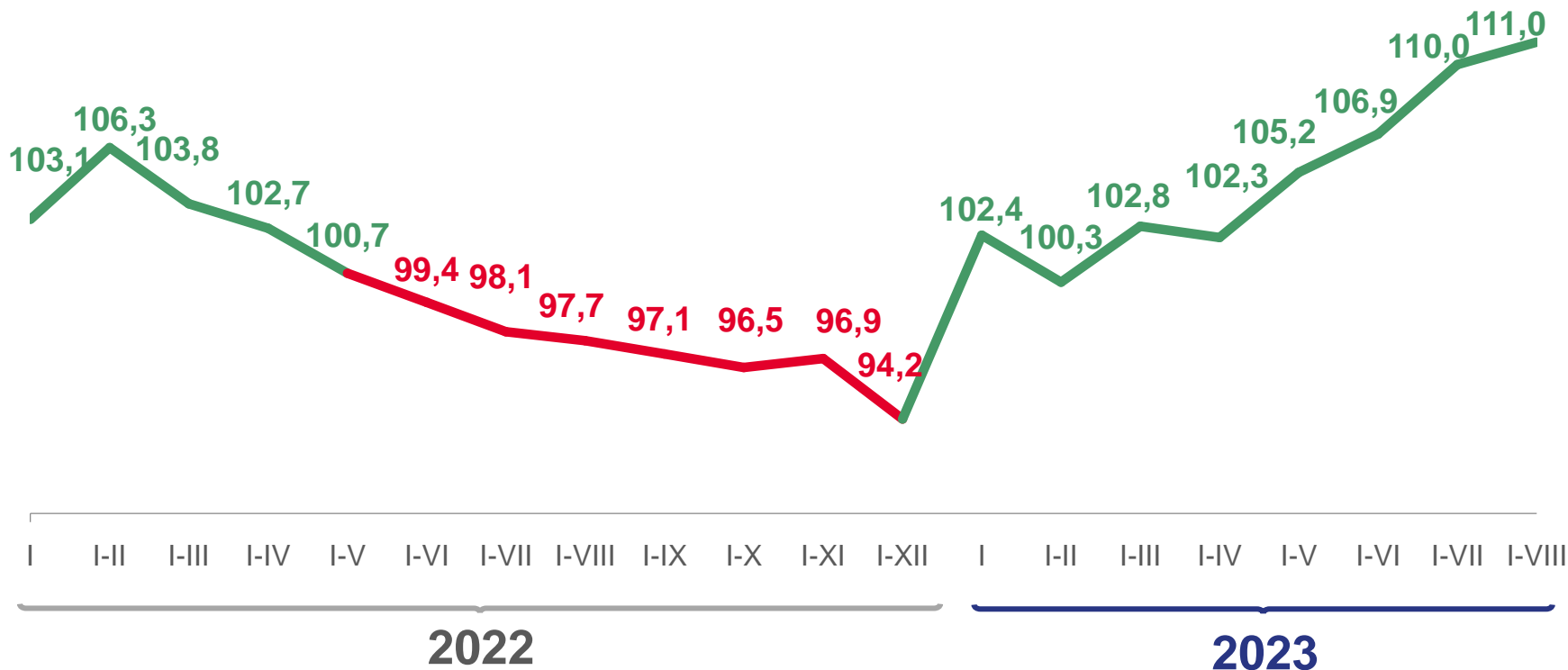
январь-август
к январю-августу 2022 года

▲ 118,0%

август
к августу 2022 года

▲ 102,3%

август
к июлю 2023 года



1) Агрегированный индекс производства по видам экономической деятельности "Добыча полезных ископаемых", "Обрабатывающие производства", "Обеспечение электрической энергией, газом и паром; кондиционирование воздуха", "Водоснабжение; водоотведение, организация сбора и утилизации отходов, деятельность по ликвидации загрязнений".



ИНДЕКС ПРОМЫШЛЕННОГО ПРОИЗВОДСТВА

январь-август 2023 года в % к январю-августу 2022 года

▲ 111,0



Водоснабжение; водоотведение, организация сбора и утилизации отходов, деятельность по ликвидации загрязнений

127,2



Обрабатывающие производства

120,8



Обеспечение электрической энергией, газом и паром; кондиционирование воздуха

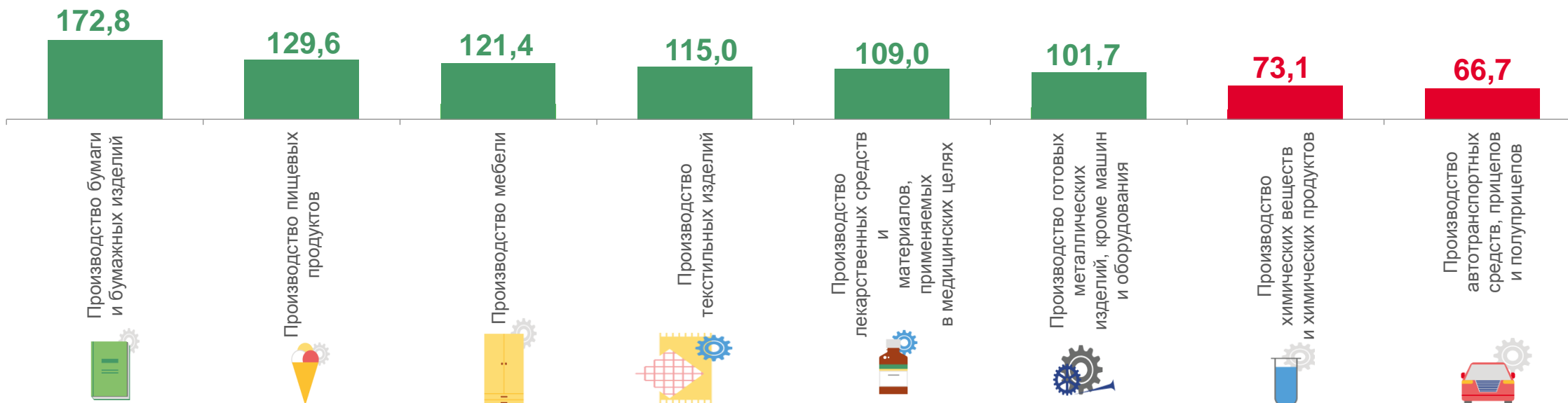
99,0



Добыча полезных ископаемых

96,4

Индексы производства по отдельным видам обрабатывающих производств





ИНДЕКС ПРОМЫШЛЕННОГО ПРОИЗВОДСТВА

август 2023 года в % к августу 2022 года

▲ 118,0



Водоснабжение; водоотведение, организация сбора и утилизации отходов, деятельность по ликвидации загрязнений

158,0



Добыча полезных ископаемых

144,6



Обеспечение электрической энергией, газом и паром; кондиционирование воздуха

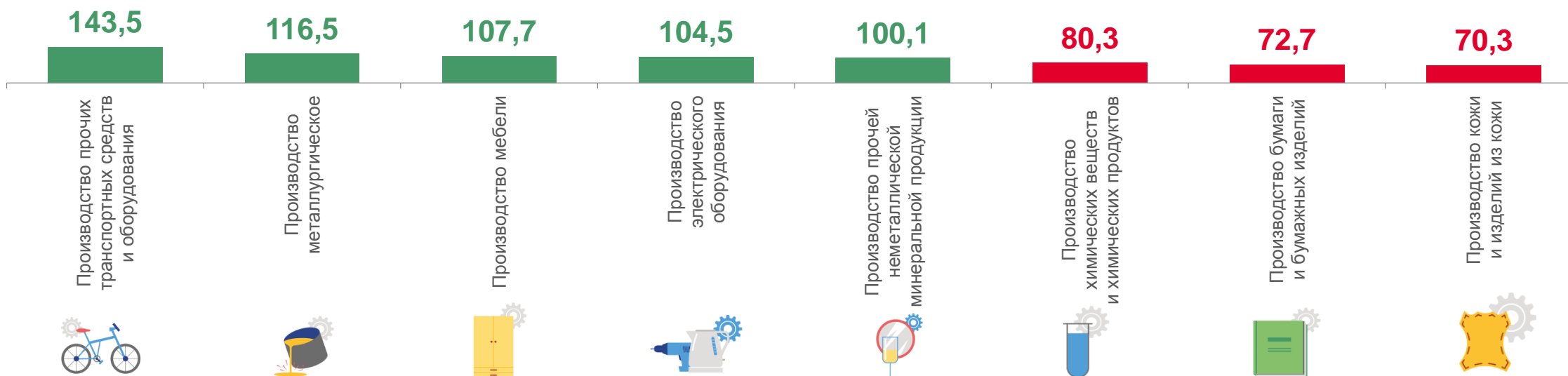
118,1



Обрабатывающие производства

109,1

Индексы производства по отдельным видам обрабатывающих производств









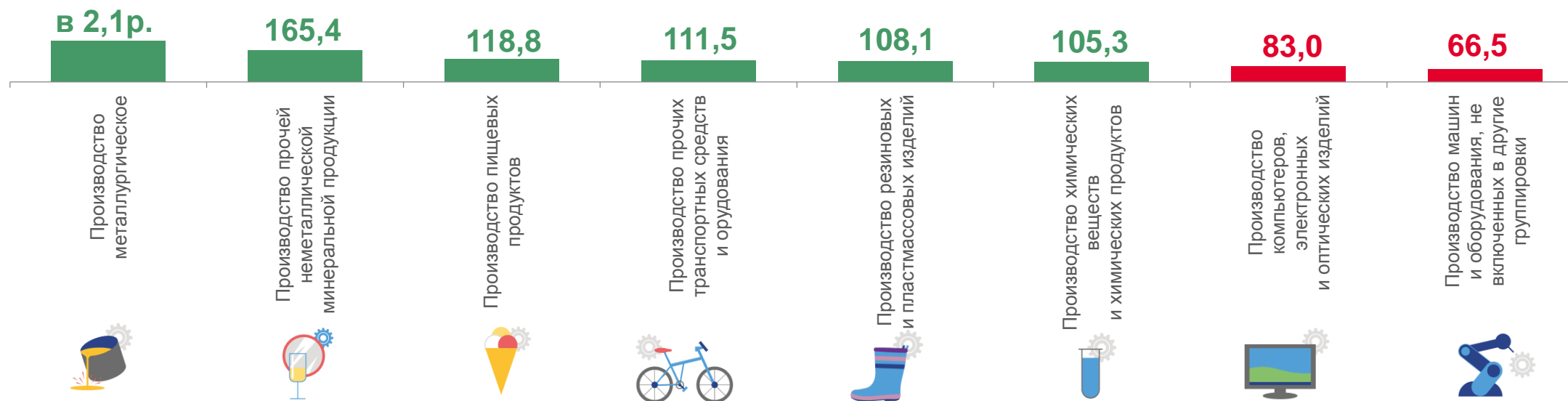
ИНДЕКС ПРОМЫШЛЕННОГО ПРОИЗВОДСТВА

август 2023 года в % к июлю 2023 года

▲ 102,3

	Водоснабжение; водоотведение, организация сбора и утилизации отходов, деятельность по ликвидации загрязнений	117,2
	Добыча полезных ископаемых	110,4
	Обрабатывающие производства	99,7
	Обеспечение электрической энергией, газом и паром; кондиционирование воздуха	97,4

Индексы производства по отдельным видам обрабатывающих производств



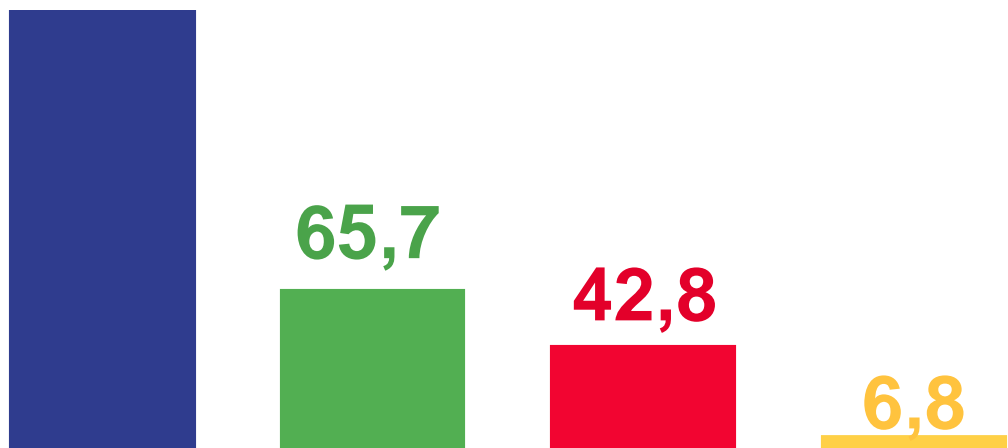


ОБЪЕМ ОТГРУЖЕННЫХ ТОВАРОВ СОБСТВЕННОГО ПРОИЗВОДСТВА, ВЫПОЛНЕННЫХ РАБОТ И УСЛУГ СОБСТВЕННЫМИ СИЛАМИ ПО ВИДАМ ПРОИЗВОДСТВ

(В ДЕЙСТВУЮЩИХ ЦЕНАХ, МЛРД РУБЛЕЙ)

январь-август 2023 года

269,3



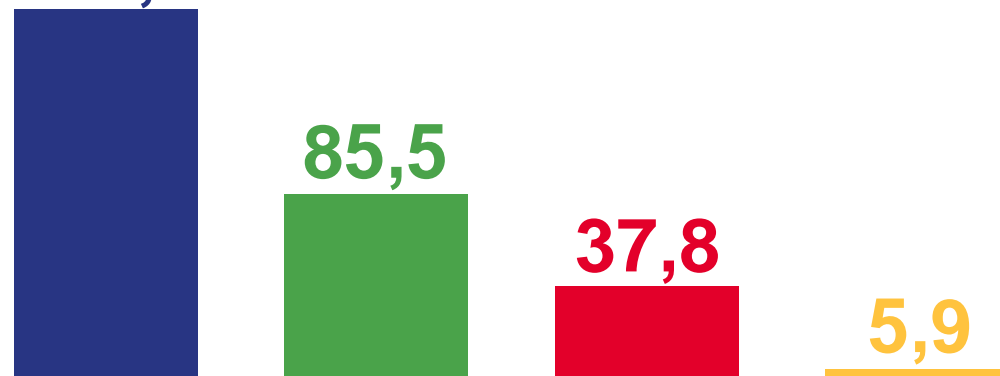
Обработывающие производства



Добыча полезных ископаемых

январь-август 2022 года

211,1



Обеспечение электрической энергией, газом и паром; кондиционирование воздуха



Водоснабжение; водоотведение, организация сбора и утилизации отходов, деятельность по ликвидации загрязнений



ОБЪЕМ ОТГРУЖЕННЫХ ТОВАРОВ СОБСТВЕННОГО ПРОИЗВОДСТВА, ВЫПОЛНЕННЫХ РАБОТ И УСЛУГ СОБСТВЕННЫМИ СИЛАМИ ИННОВАЦИОННОГО ХАРАКТЕРА

январь-август
2023 года
(в действующих ценах, млрд рублей)

январь-август
2022 года
(в действующих ценах, млрд рублей)

28,6

19,0

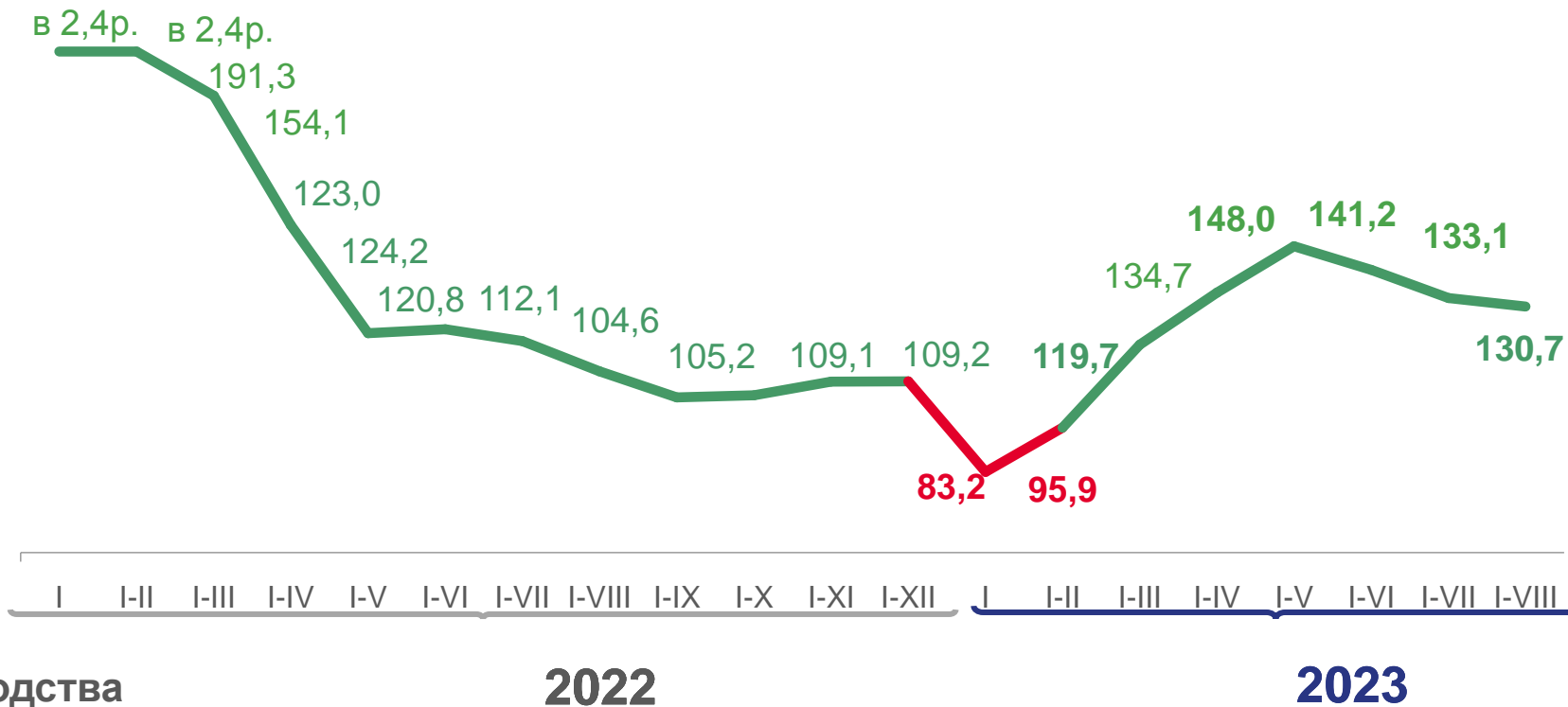
21,9

16,5

  Всего

  Обрабатывающие производства

Динамика объема отгруженных товаров
в % к соответствующему периоду предыдущего года



ПРОИЗВОДСТВО ПРОДУКЦИИ В НАТУРАЛЬНОМ ВЫРАЖЕНИИ

январь-август 2023 г. в % к январю-августу 2022 г.



Говядина, кроме
субпродуктов

4 924,5 т
116,0



Блоки и прочие изделия
сборные строительные для
зданий и сооружений из
цемента, бетона или
искусственного камня

123,6 тыс.м³
138,2



Крупа

6 950,7 т
155,4



Свинина, кроме
субпродуктов

224 030,3 т
108,2



Электрoэнергия

13 819,1 млн кВт.ч
97,0



Изделия хлебобулочные длительного
хранения, изделия хлебобулочные
пониженной влажности, полуфабрикаты
хлебобулочные

1 690,4 т
82,7



Кондитерские изделия

46 391,4 т
92,1



Мука из зерновых
культур, овощных и других
растительных культур; смеси
из них

119 366,2 т
93,1



Хлеб и хлебобулочные
изделия недлительного
хранения

37 005,0 т
98,0

ПРОИЗВОДСТВО ПРОДУКЦИИ В НАТУРАЛЬНОМ ВЫРАЖЕНИИ

август 2023 г. в % к июлю 2023 г.



Свинина, кроме субпродуктов



29 685,0 т
103,1



Мука из зерновых культур, овощных и других растительных культур; смеси из них

19 261,9 т
110,9



Изделия хлебобулочные длительного хранения, изделия хлебобулочные пониженной влажности, полуфабрикаты хлебобулочные

196,7 т
110,8



Кондитерские изделия

7 713,7 т
в 4,8р.




Блоки и прочие изделия сборные строительные для зданий и сооружений из цемента, бетона или искусственного камня

8,7 тыс.м³
127,4



Хлеб и хлебобулочные изделия недлительного хранения

4 709,7 т
99,7



Говядина, кроме субпродуктов

559,1 т
82,8



Крупа

636,7 т
49,2




Электрoэнергия

1 417,8 млн кВт.ч
97,1

ПРОИЗВОДСТВО ПРОДУКЦИИ В НАТУРАЛЬНОМ ВЫРАЖЕНИИ

август 2023 г. в % к августу 2022 г.



Свинина, кроме субпродуктов

29 685,0 т
▲ 112,5



Говядина, кроме субпродуктов

559,1 т
▲ 115,6



Электрoэнергия

1 417,8 млн кВт.ч
▲ 122,1



Крупа

636,7 т
▲ в 4,5р.



Изделия хлебобулочные длительного хранения, изделия хлебобулочные пониженной влажности, полуфабрикаты хлебобулочные

196,7 т
▼ 70,3



Мука из зерновых культур, овощных и других растительных культур; смеси из них

19 261,9 т
▲ 106,7



Кондитерские изделия

7 713,7 т
▼ 94,2



Блоки и прочие изделия сборные строительные для зданий и сооружений из цемента, бетона или искусственного камня

8,7 тыс.м³
▼ 74,5



Хлеб и хлебобулочные изделия недлительного хранения

4 709,7 т
▼ 96,8